



LAPORAN AKUNTABILITAS KINERJA INSTANSI PEMERINTAH (LKJIP)



**DINAS KESEHATAN
KABUPATEN PACITAN
2025**

Akhirnya dengan segala kekurangan dan keterbatasan yang ada diharapkan masukan dan saran guna perbaikan dalam kinerja maupun dalam penyusunan laporan ini di masa mendatang.

Demikian semoga bermanfaat.

Pacitan, Januari 2026

**KEPALA DINAS KESEHATAN
KABUPATEN PACITAN**



dr. DARU MUSTIKOAH

NIP. 19730628 200604 1 005

IKHTISAR EKSKUTIF

Dinas Kesehatan Kabupaten Pacitan sesuai dengan Peraturan Daerah Kabupaten Pacitan Nomor 3 Tahun 2024 Tentang Perubahan Ketiga Atas Peraturan Daerah Kabupaten Pacitan Nomor 4 Tahun 2016 tentang Pembentukan dan Susunan Perangkat Daerah Kabupaten Pacitan, Dinas Kesehatan adalah Perangkat Daerah tipe A yang menyelenggarakan urusan pemerintahan bidang kesehatan. Ditindaklanjuti dengan Peraturan Bupati Pacitan Nomor 65 Tahun 2023 Daerah tentang perubahan kedua atas Peraturan Bupati Pacitan Nomor 135 tahun 2021 tentang Kedudukan, Tugas dan Fungsi, Susunan Organisasi, Serta Tata Kerja Dinas Kesehatan Kabupaten Pacitan. Dalam rangka melaksanakan tugas pokok tersebut, Dinas Kesehatan mempunyai fungsi membantu bupati melaksanakan Urusan Pemerintahan Bidang Kesehatan yang meliputi kesehatan masyarakat, pencegahan dan pengendalian penyakit, pelayanan dan sumber daya kesehatan, serta tugas pembantuan yang diberikan kepada Kabupaten.

Perumusan tujuan dan sasaran dari visi dan misi Kepala Daerah menjadi landasan perumusan tujuan dan sasaran Renstra SKPD. Sedangkan sasaran dalam RPJMD Kabupaten Pacitan Tahun 2021-2026 yang terkait dengan tugas dan fungsi Dinas Kesehatan Kabupaten Pacitan menjadi tujuan Dinas Kesehatan Kabupaten Pacitan Tahun 2021-2026 adalah "Meningkatnya Derajat Kesehatan Masyarakat".

Sasaran Dinas Kesehatan Kabupaten Pacitan pada tahun 2021-2026 adalah "Terjaminnya Aksesibilitas dan Kualitas Pelayanan Kesehatan Masyarakat". Keberhasilan pencapaian sasaran ini dapat diukur dengan indikator Angka Harapan hidup dan Nilai indeks kepuasan Masyarakat (IKM) Dinas Kesehatan. Dari dua indikator diatas terdapat 1 indikator yang tercapai yaitu Nilai Indeks Kepuasan Masyarakat (IKM) dan 1 indikator yaitu Angka Harapan Hidup Belum tercapai.

1. Nilai Indeks Kepuasan Masyarakat (IKM) Dinas Kesehatan terealisasi sebesar 92,19 dari target 90 atau capaian 102,43%.
2. Angka Harapan Hidup terealisasi sebesar 74,98 dari target 76,48 atau capaian 98,04%.

Realisasi anggaran pada tahun 2025 sebesar Rp.321.606.271.903,86 atau capaian 95,45%. Terdapat efisiensi anggaran sebesar 15.339.301.728,48.

DAFTAR ISI

Kata Pengantar.....	i
Ikhtisar Eksekutif	iii
Daftar Isi.....	iv
Daftar Tabel.....	v
Daftar Lampiran.....	vii
BAB I PENDAHULUAN	1
A. Struktur Organisasi.....	1
B. Tugas dan Fungsi.....	2
C. Isu Strategis.....	6
D. Cascading Kinerja (Keterhubungan dengan RPJMD).....	9
E. Peta Proses Bisnis.....	10
F. Ringkasan Laporan Hasil Evaluasi.....	11
BAB II PERENCANAAN KINERJA	13
A. Perencanaan Strategis Dinas Kesehatan Tahun 2021-2026.....	13
B. Rencana Kinerja Tahun 2025.....	16
C. Perjanjian Kinerja tahun 2025.....	35
BAB III AKUNTABILITAS KINERJA	38
A. Evaluasi Capaian Kinerja.....	41
B. Realisasi Anggaran.....	92
C. Pencapaian Lain.....	100
BAB IV PENUTUP	103
A. Kesimpulan.....	103
B. Rekomendasi dan Tindak Lanjut.....	104
LAMPIRAN-LAMPIRAN	

DAFTAR TABEL

Tabel 2.1	Matriks Hubungan antara Misi dan Tujuan dalam Perencanaan Strategis Dinas Kesehatan Kabupaten Pacitan Tahun 2021-2026	16
Tabel 2.2	Sasaran, Indikator Kinerja dan Target Capaian Dinas Kesehatan Kabupaten Pacitan Tahun 2024.....	18
Tabel 2.3	Rencana Kegiatan Dinas Kesehatan Kabupaten Pacitan Tahun 2025.....	19
Tabel 2.4	Target Kinerja pada dokumen Renstra dan Perjanjian Kinerja Kepala Dinas Kesehatan Kabupaten Pacitan tahun 2025.....	37
Tabel 3.1	Skala Ordinal Capaian Indikator Kinerja Sasaran Dinas Kesehatan Kabupaten Pacitan Tahun 2024.....	39
Tabel 3.2	Pengukuran Kinerja Sasaran Dinas Kesehatan Kabupaten Pacitan Tahun 2024.....	39
Tabel 3.3	Perbandingan antara Target dan Realisasi Kinerja Dinas Kesehatan Kabupaten Pacitan Tahun 2024.....	40
Tabel 3.4	Perbandingan antara Realisasi Kinerja Tahun 2025 dengan Realisasi Tahun Sebelumnya Dinas Kesehatan Kabupaten Pacitan .	41
Tabel 3.5	Perbandingan Realisasi Indikator Kinerja Sasaran dengan Renstra Dinas Kesehatan Kabupaten Pacitan Tahun 2025.....	42
Tabel 3.6	Perbandingan Angka Harapan Hidup Kabupaten Pacitan dengan Target Provinsi dan Nasional tahun 2022 – 2025.....	43
Tabel 3.7	Jumlah Kematian Bayi dan AKB Kabupaten Pacitan Tahun 2021 – 2025.....	45
Tabel 3.8	Jumlah Kematian Ibu dan AKI Kabupaten Pacitan Tahun 2021-2025.....	46
Tabel 3.9	Realisasi Kegiatan Penyakit Menular dan Tidak menular prioritas Kabupaten Pacitan Tahun 2023-2025.....	48
Tabel 3.10	Fasilitas Sanitasi Layak (jamban Sehat) Kabupaten Pacitan tahun 2023-2025.....	51
Tabel 3.11	Cakupan Imunisasi Dasar lengkap pada Bayi Kabupaten Pacitan tahun 2023-2025.....	52

Tabel 3.12	Capaian ASI Eksklusif Bayi Usia <6 Bulan Kesehatan Kabupaten Pacitan tahun 2023-2025	53
Tabel 3.13	Capaian UHC BPJS Kabupaten Pacitan tahun 2023-2025.....	54
Tabel 3.14	Penyebab keberhasilan/kegagalan dan atau peningkatan penurunan kinerja serta alternatif solusi Dinas Kesehatan tahun 2025.....	54
Tabel 3.15	Efisiensi Sumberdaya Anggaran dalam Pencapaian Kinerja Sasaran Dinas Kesehatan Kabupaten Pacitan Tahun 2025.....	61
Tabel 3.16	Efisiensi Sumber Daya Manusia dalam Pencapaian Kinerja Sasaran Dinas Kesehatan Kabupaten Pacitan Tahun 2025.....	62
Tabel 3.17	Capaian Indikator Kinerja Program dan Kegiatan Pendukung Sasaran Dinas Kesehatan Kabupaten Pacitan Tahun 2025.....	63
Tabel 3.18	Proporsi Tenaga Kesehatan terhadap Jumlah Penduduk Kabupaten Pacitan Tahun 2025.....	77
Tabel 3.19	Alokasi Dan Realisasi Anggaran Dinas Kesehatan Kabupaten Pacitan Tahun 2025	89

DAFTAR LAMPIRAN

Lampiran 1	Matriks Renstra Dinas Kesehatan Kabupaten Pacitan tahun 2021-2026 Dan Berita Acara Penyesuaian Indikator dan Target Renstra
Lampiran 2	Matriks Renja Perubahan Dinas Kesehatan Kab.Pacitan Tahun 2025
Lampiran 3	Indikator Kinerja Utama Dinas Kesehatan Tahun 2021-2026
Lampiran 4	Perjanjian Kinerja Perubahan Dinas Kesehatan Kabupaten Pacitan
Lampiran 5	Data Dukung Indikator Sasaran Umur Harapan Hidup
Lampiran 6	Data Dukung Indikator Sasaran Indeks Kepuasan Masyarakat Dinas Kesehatan Tahun 2025
Lampiran 7	Dokumen Rencana Kebutuhan Tenaga Kesehatan Dinas Kesehatan Tahun 2025
Lampiran 8	Data Dukung Jumlah Kematian Ibu Tahun 2025
Lampiran 9	Data Dukung Jumlah Kematian Bayi Tahun 2025
Lampiran 10	Data Dukung Sanitasi Layak Jamban Sehat Tahun 2025
Lampiran 11	Data Dukung Imunisasi
Lampiran 12	Data Dukung Penyakit menular dan Tidak Menular Tahun 2025
Lampiran 12 a	Cakupan pelayanan Kesehatan penyakit menular dan tidak menular
Lampiran 12 b	Jumlah Kasus Demam Berdarah Dengue (DBD) Kabupaten Pacitan Tahun 2025
Lampiran 12 c	Jumlah Kasus HIV Kabupaten Pacitan tahun 2025
Lampiran 12 d	Jumlah Kasus TBC dan Angka Kesembuhan (Succes Rate) Kabupaten Pacitan tahun 2025
Lampiran 13	Cakupan Pemberian ASI Eksklusif pada Bayi <6 bulan Kabupaten Pacitan Tahun 2025
Lampiran 14	Data Dukung Capaian UHC Kabupaten Pacitan tahun 2025
Lampiran 15	Data dukung simolek
Lampiran 16	Data Dukung Capaian Program
Lampiran 16 a	Program Pemenuhan Upaya Kesehatan Perorangan Dan Upaya Kesehatan Masyarakat
Lampiran 16 b	Program Peningkatan Kapasitas Sumber Daya Manusia Kesehatan
Lampiran 16 c	Program Sediaan Farmasi, Alat Kesehatan Dan Makanan Minuman
Lampiran 16 d	Program Pemberdayaan Masyarakat Bidang Kesehatan

Lampiran 16 e	Program Penunjang Urusan kesehatan
Lampiran 17	SK Penanggung jawab Pengumpulan Data Kinerja
Lampiran 18	SOP Pengumpulan Data Kinerja
Lampiran 19	Data Jumlah Penduduk dan Jumlah KK Dinas Kependudukan dan Pencatatan Sipil Kabupaten Pacitan Tahun 2023-2025

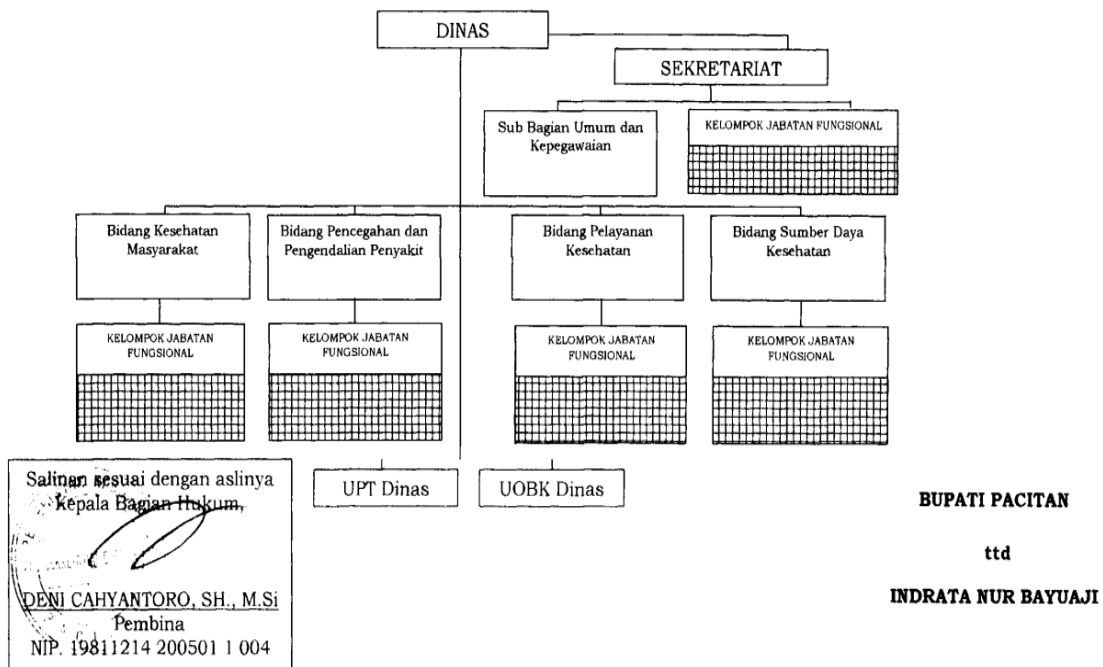
BAB I PENDAHULUAN

A. STRUKTUR ORGANISASI

Dinas Kesehatan Kabupaten Pacitan sesuai dengan Peraturan Daerah Kabupaten Pacitan Peraturan Daerah Nomor 3 Tahun 2024 Tentang Perubahan Ketiga Atas Peraturan Daerah Kabupaten Pacitan Nomor 4 Tahun 2016 tentang Pembentukan dan Susunan Perangkat Daerah Kabupaten Pacitan. Dinas Kesehatan adalah Perangkat Daerah tipe A yang menyelenggarakan urusan pemerintahan bidang kesehatan. Ditindaklanjuti dengan Peraturan Bupati Pacitan Nomor 65 Tahun 2023 Daerah tentang perubahan kedua atas Peraturan Bupati Pacitan Nomor 135 tahun 2021 tentang Kedudukan, Tugas dan Fungsi, Susunan Organisasi, Serta Tata Kerja Dinas Kesehatan Kabupaten Pacitan. Struktur Organisasi Dinas Kesehatan dalam lampiran Peraturan Bupati tersebut adalah sebagai berikut :

Gambar 1.1.

Struktur Organisasi Dinas Kesehatan Kabupaten Pacitan



B. TUGAS DAN FUNGSI

Tugas dan fungsi Dinas Kesehatan Kabupaten Pacitan diatur dalam Peraturan Bupati Pacitan Nomor 65 Tahun 2023 tentang perubahan kedua atas Peraturan Bupati Pacitan Nomor 135 tahun 2021 tentang Kedudukan, Tugas dan Fungsi, Susunan Organisasi, Serta Tata Kerja Dinas Kesehatan Kabupaten Pacitan. Dalam rangka melaksanakan tugas pokok tersebut, Dinas Kesehatan mempunyai fungsi membantu bupati melaksanakan Urusan Pemerintahan Bidang Kesehatan yang meliputi kesehatan masyarakat, pencegahan dan pengendalian penyakit, pelayanan dan sumber daya kesehatan, serta tugas pembantuan yang diberikan kepada Kabupaten. Dalam melaksanakan tugas sebagaimana dimaksud dalam pasal 3, menyelenggarakan fungsi :

- a. Perumusan kebijakan, pelaksanaan kebijakan, pelaksanaan evaluasi dan pelaporan, serta pelaksanaan administrasi kesehatan masyarakat.
- b. Perumusan kebijakan, pelaksanaan kebijakan, pelaksanaan evaluasi dan pelaporan, serta pelaksanaan administrasi pencegahan dan pengendalian penyakit.
- c. Perumusan kebijakan, pelaksanaan kebijakan, pelaksanaan evaluasi dan pelaporan, serta pelaksanaan administrasi pelayanan dan sumber daya kesehatan; dan
- d. Pelaksanaan fungsi lain yang diberikan oleh bupati sesuai dengan tugas dan fungsinya.

Susunan Organisasi Dinas Kesehatan Kabupaten Pacitan sesuai Peraturan Bupati Pacitan Nomor 65 Tahun 2023 Perubahan Kedua atas Peraturan Bupati Pacitan Nomor 135 Tahun 2021 terdiri dari :

1. Sekretariat;
2. Bidang Kesehatan Masyarakat;
3. Bidang Pencegahan dan Pengendalian Penyakit;
4. Bidang Pelayanan Kesehatan;
5. Bidang Sumber daya Kesehatan;
6. UOBK & UPT Dinas; dan
7. Kelompok Jabatan Fungsional.

Uraian tugas dan fungsi masing-masing adalah sebagai berikut :

1. SEKRETARIAT

Sekretariat mempunyai tugas menyelenggarakan koordinasi pelaksanaan kegiatan, pembinaan dan pemberian dukungan pelayanan administratif yang meliputi umum dan kepegawaian, keuangan, dan program, serta evaluasi pelaporan kepada seluruh unit organisasi di Lingkungan Dinas.

Sekretariat dalam melaksanakan tugas sebagaimana dimaksud dalam Pasal 7, menyelenggarakan fungsi:

- a. Pengoordinasian dan pembinaan pelaksanaan kegiatan;
- b. Pemberian dukungan pelayanan administrasi umum dan kepegawaian;
- c. Pemberian dukungan pelayanan administrasi keuangan;
- d. Pemberian dukungan pelayanan administrasi program, evaluasi dan pelaporan; dan
- e. Pelaksanaan fungsi lain yang diberikan oleh kepala dinas sesuai dengan tugas dan fungsinya.

Sekretariat membawahi 2 sub bagian terdiri dari :

- 1) Sub Bagian Umum, Kepegawaian; dan
- 2) Kelompok Jabatan Fungsional
 - 1) Sub Bagian Umum, Kepegawaian, mempunyai tugas :
 - a. Menyiapkan dan melaksanakan penatausahaan perkantoran;
 - b. Menyiapkan dan melaksanakan penatalaksanaan rumah tangga;
 - c. Menyiapkan dan melaksanakan penatalaksanaan perlengkapan dan barang milik daerah;
 - d. Menyiapkan dan melaksanakan penatalaksanaan persuratan dan kearsipan;
 - e. Menyiapkan dan melaksanakan penatalaksanaan kehumasan dan protokol;
 - f. Menyiapkan dan melaksanakan penatalaksanaan kepegawaian;
 - g. Melaksanakan tugas lain yang diberikan oleh sekretaris sesuai dengan tugas dan fungsinya.

2. BIDANG KESEHATAN MASYARAKAT

Bidang Kesehatan Masyarakat melaksanakan sebagian tugas Dinas yang meliputi kesehatan keluarga dan gizi, promosi dan pemberdayaan kesehatan, serta kesehatan

lingkungan, kesehatan kerja dan olah raga. Bidang Kesehatan Masyarakat, membawahi Kelompok Jabatan Fungsional.

Bidang Kesehatan Masyarakat dalam melaksanakan tugas sebagaimana dimaksud dalam Pasal 18, menyelenggarakan fungsi:

- a. Perumusan kebijakan, pelaksanaan kebijakan, pelaksanaan evaluasi dan pelaporan, serta pelaksanaan administrasi kesehatan keluarga dan gizi;
- b. Perumusan kebijakan, pelaksanaan kebijakan, pelaksanaan evaluasi dan pelaporan, serta pelaksanaan administrasi promosi dan pemberdayaan kesehatan;
- c. Perumusan kebijakan, pelaksanaan kebijakan, pelaksanaan evaluasi dan pelaporan, serta pelaksanaan administrasi kesehatan lingkungan, kesehatan kerja dan olah raga; dan
- d. Pelaksanaan fungsi lain yang diberikan oleh kepala dinas sesuai dengan tugas dan fungsinya.

3. BIDANG PENCEGAHAN DAN PENGENDALIAN PENYAKIT

Bidang Pencegahan dan Pengendalian Penyakit melaksanakan sebagian tugas Dinas yang meliputi surveilans dan imunisasi, pencegahan dan pengendalian penyakit menular, serta pencegahan dan pengendalian penyakit tidak menular dan kesehatan jiwa. Bidang Pencegahan dan Pengendalian Penyakit, membawahi Kelompok Jabatan Fungsional.

Bidang Pencegahan dan Pengendalian Penyakit dalam melaksanakan tugas sebagaimana dimaksud dalam Pasal 28, menyelenggarakan fungsi:

- a. Perumusan kebijakan, pelaksanaan kebijakan, pelaksanaan evaluasi dan pelaporan, serta pelaksanaan administrasi surveilans dan imunisasi;
- b. Perumusan kebijakan, pelaksanaan kebijakan, pelaksanaan evaluasi dan pelaporan, serta pelaksanaan administrasi pencegahan dan pengendalian penyakit menular;
- c. Perumusan kebijakan, pelaksanaan kebijakan, pelaksanaan evaluasi dan pelaporan, serta pelaksanaan administrasi pencegahan dan pengendalian penyakit tidak menular dan kesehatan jiwa; dan
- d. Pelaksanaan fungsi lain yang diberikan oleh kepala dinas sesuai dengan tugas dan fungsinya.

4. BIDANG PELAYANAN KESEHATAN

Bidang Pelayanan Kesehatan melaksanakan sebagian tugas Dinas yang meliputi mutu dan pelayanan kesehatan primer, pelayanan rujukan dan kesehatan khusus, kesehatan tradisional, data dan regulasi kesehatan. Bidang Pelayanan Kesehatan, membawahi Kelompok Jabatan Fungsional.

Bidang Pelayanan Kesehatan dalam melaksanakan tugas sebagaimana dimaksud dalam pasal 38 menyelenggarakan fungsi:

- a. Perumusan kebijakan, pelaksanaan kebijakan, pelaksanaan evaluasi dan pelaporan, serta pelaksanaan administrasi pelayanan kesehatan primer;
- b. Perumusan kebijakan, pelaksanaan kebijakan, pelaksanaan evaluasi dan pelaporan, serta pelaksanaan administrasi pelayanan kesehatan rujukan dan kesehatan khusus;
- c. Perumusan kebijakan, pelaksanaan kebijakan, pelaksanaan evaluasi dan pelaporan, serta pelaksanaan administrasi kesehatan tradisional, data dan regulasi kesehatan; dan
- d. Pelaksanaan fungsi lain yang diberikan oleh kepala dinas sesuai dengan tugas dan fungsinya.

5. BIDANG SUMBER DAYA KESEHATAN

Bidang Sumber Daya Kesehatan melaksanakan sebagian tugas Dinas yang meliputi pengembangan sumber daya manusia kesehatan, kefarmasian, dan kesehatan makanan, minuman, serta sarana dan alat kesehatan. Bidang Sumber Daya Kesehatan, membawahi Kelompok Jabatan Fungsional.

Bidang Sumber Daya Kesehatan dalam melaksanakan tugas sebagaimana dimaksud dalam pasal 38 menyelenggarakan fungsi:

- a. Perumusan kebijakan, pelaksanaan kebijakan, pelaksanaan evaluasi dan pelaporan, serta pelaksanaan pengembangan sumber daya kesehatan;
- b. Perumusan kebijakan, pelaksanaan kebijakan, pelaksanaan evaluasi dan pelaporan, serta pelaksanaan administrasi kefarmasian dan kesehatan makanan dan minuman;
- c. Perumusan kebijakan, pelaksanaan kebijakan, pelaksanaan evaluasi dan pelaporan, serta pelaksanaan administrasi sarana dan alat kesehatan; dan
- d. Pelaksanaan fungsi lain yang diberikan oleh kepala dinas sesuai dengan tugas dan fungsinya.

6. KELOMPOK JABATAN FUNGSIONAL

- a. Pejabat Fungsional berkedudukan di bawah dan bertanggung jawab secara langsung kepada Pejabat Pimpinan Tinggi Pratama, Pejabat Administrator atau Pejabat Pengawas yang memiliki keterkaitan dengan pelaksanaan tugas Jabatan Fungsional (JF).
- b. Kelompok Jabatan Fungsional terbagi dalam berbagai kelompok sesuai dengan bidang keahliannya dan dikoordinasikan oleh seorang pejabat fungsional yang memiliki jenjang jabatan fungsional tertinggi.
- c. Jenis, jenjang dan jumlah jabatan fungsional ditetapkan oleh Bupati berdasarkan kebutuhan dan beban kerja sesuai Peraturan Perundang-undangan.
- d. Kelompok Jabatan Fungsional terdiri dari beberapa pejabat fungsional mempunyai tugas melakukan kegiatan sesuai dengan jenjang jabatan fungsional masing-masing berdasarkan ketentuan Peraturan Perundang-undangan.

7. UOBK

- a. UOBK Dinas Kesehatan Kabupaten Pacitan adalah RSUD sebagai unit organisasi bersifat khusus yang dipimpin oleh Direktur .
- b. Sebagai UOBK RSUD memiliki otonomi dalam pengelolaan keuangan dan barang milik Daerah serta bidang kepegawaian.
- c. Otonomi dalam pengelolaan keuangan dan barang milik Daerah meliputi perencanaan, pelaksanaan, dan pertanggungjawaban keuangan serta penggunaan dan penatausahaan barang milik Daerah.
- d. Pembentukan RSUD sebagai UOBK ditetapkan dalam Peraturan Bupati tersendiri.

8. UPT DINAS

- a. Pada dinas dapat dibentuk UPT Dinas untuk melaksanakan kegiatan teknis operasional dan/atau kegiatan teknis penunjang tertentu.
- b. Pembentukan, Kedudukan, Tugas dan Fungsi, Susunan Organisasi, serta Tata Kerja UPT Dinas ditetapkan dengan Peraturan Bupati tersendiri.

C. ISU STRATEGIS

Analisis isu strategis merupakan bagian penting dan sangat menentukan dalam proses penyusunan rencana pembangunan daerah untuk melengkapi tahapan-tahapan yang telah dilakukan sebelumnya. Identifikasi isu yang tepat dan bersifat strategis meningkatkan akseptabilitas prioritas pembangunan, dapat dioperasionalkan, secara moral serta etika birokratis dapat dipertanggungjawabkan. Perencanaan pembangunan

antara lain dimaksudkan agar layanan OPD senantiasa mampu menyelaraskan diri dengan lingkungan dan aspirasi pengguna layanan. Oleh karena itu, perhatian kepada mandat dari masyarakat dan lingkungan eksternalnya merupakan perencanaan dari luar ke dalam yang tidak boleh diabaikan.

Isu-isu strategis berdasarkan tugas dan fungsi Dinas Kesehatan Kabupaten Pacitan adalah kondisi atau hal yang harus diperhatikan atau dikedepankan dalam perencanaan pembangunan karena dampaknya yang signifikan bagi OPD di masa datang. Suatu kondisi/kejadian yang menjadi isu strategis adalah keadaan yang apabila tidak diantisipasi, akan menimbulkan kerugian yang lebih besar atau sebaliknya, dalam hal tidak dimanfaatkan, akan menghilangkan peluang untuk meningkatkan layanan kepada masyarakat dalam jangka panjang. Isu strategis bagi OPD diperoleh baik berasal dari analisis internal berupa identifikasi permasalahan pembangunan maupun analisis eksternal berupa kondisi yang menciptakan peluang dan ancaman bagi OPD di masa lima tahun mendatang.

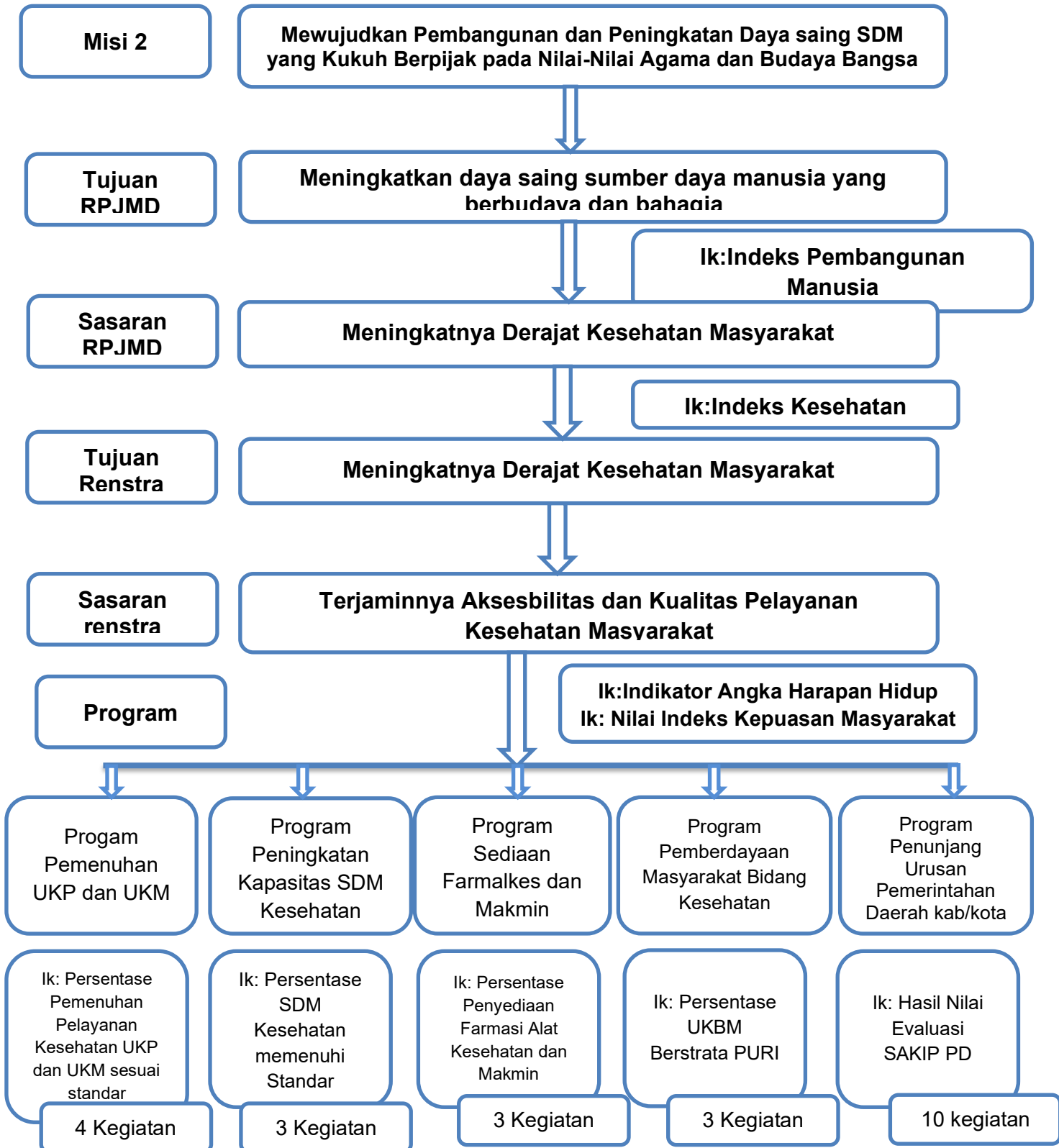
Berdasarkan dokumen KLHS RPJMD Kabupaten Pacitan Tahun 2021-2026, skenario rekomendasi isu strategis di bidang kesehatan adalah penurunan angka kematian ibu, bayi, dan balita dengan upaya preventif dan promotif berbasis keluarga. Peningkatan kesehatan lingkungan terutama permukiman perkotaan dan pedesaan melalui pemberdayaan masyarakat/komunitas serta penjaminan keberlanjutan dan penguatan modal, meningkatkan akses cakupan terhadap layanan air minum dan sanitasi yang layak serta peningkatan kesehatan masyarakat melalui peningkatan asupan gizi masyarakat. Berdasarkan identifikasi permasalahan di Dinas Kesehatan, telaahan terhadap visi dan misi Kepala Daerah, telaahan terhadap Renstra Kementerian Kesehatan dan Renstra Dinas Kesehatan Propinsi Jawa Timur, serta telaahan terhadap Rencana Tata Ruang Wilayah dan Kajian Lingkungan Hidup Strategis, maka isu-isu strategis yang ada di Dinas Kesehatan Kabupaten Pacitan dapat dirumuskan sebagai berikut:

1. Masih tingginya Angka Kematian Ibu, bayi dan balita.
2. Masih adanya kasus balita gizi buruk dan balita stunting.
3. Meningkatnya angka kesakitan dan angka kematian akibat penyakit menular dan tidak menular
4. Sumber Daya Manusia (SDM) Kesehatan di Kabupaten Pacitan masih kurang secara kuantitas dan kualitasnya (kompetensi).

5. Kurangnya kualitas dan mutu pelayanan Kesehatan, karena kurangnya sumberdaya dan fasilitas (sarana prasarana) yang memadai.
6. Peralatan Teknologi yang mendukung Sistem Informasi Kesehatan (SIK) dan tenaga di Puskesmas belum maksimal, disamping beberapa wilayah puskesmas terkendala koneksi jaringan sehingga penyediaan dan pemanfaatan data dan informasi yang cepat dan akurat masih kurang optimal.
7. Pembiayaan kesehatan dari APBD Kabupaten masih kurang sehingga banyak kegiatan pelayanan kesehatan yang tidak teranggarkan sehingga mempengaruhi capaian kinerja kesehatan.
8. Belum tercapainya *Universal Health Coverage* (UHC)
9. Kondisi geografis Kabupaten Pacitan yang bergunung-gunung mempengaruhi keterjangkauan masyarakat terhadap pelayanan kesehatan.

D. CASCADING KINERJA (Keterhubungan dengan RPJMD)

Berdasarkan misi, tujuan dan sasaran Dinas Kesehatan Kabupaten Pacitan tersebut, berikut cascading kinerja dan keterkaitan RPJMD dengan Renstra Dinas Kesehatan Kabupaten Pacitan.

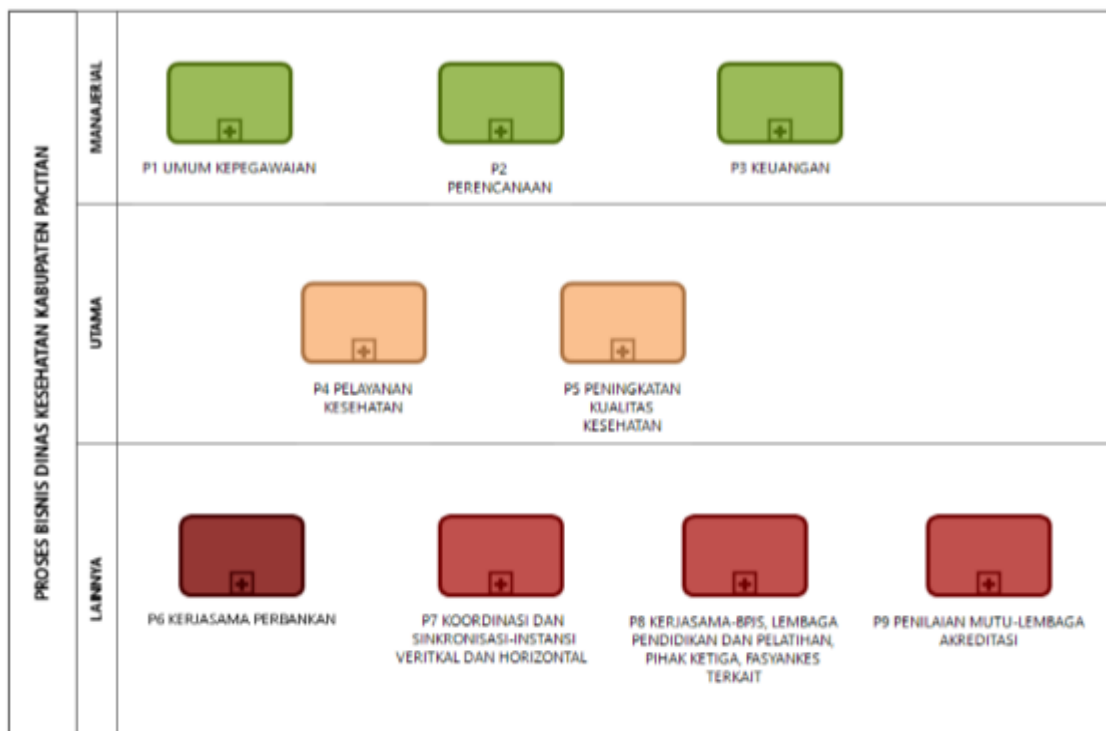


E. PETA PROSES BISNIS

Peta Proses Bisnis Dinas Kesehatan Kabupaten Pacitan merupakan keseluruhan rangkaian alur kerja yang saling berhubungan dalam rangka mencapai visi, misi, dan tujuan. Dinas Kesehatan Kabupaten Pacitan. Penyusunan peta proses bisnis dimulai dari visi, misi, dan tujuan yang kemudian diturunkan ke dalam fungsi dan proses bisnis untuk mencapainya. Adapun fungsi Utama Dinas Kesehatan ada 2 (dua) fungsi yaitu Pelayanan Kesehatan dan Peningkatan Kualitas Kesehatan. Sedangkan fungsi manajemen ada 3 (tiga) fungsi yaitu Perencanaan; Keuangan; dan Umum dan Kepegawaian.

Gambar 1.2.

Peta Proses Bisnis Utama Dinas Kesehatan Kabupaten Pacitan



Powered by

Proses bisnis Dinas Kesehatan Kabupaten Pacitan mempunyai 3 unsur yaitu:

1. Proses Manajerial
 - P1. Umum Kepegawaian
 - P2. Perencanaan
 - P3. Keuangan
2. Proses Utama
 - P4. Pelayanan Kesehatan

- P5. Peningkatan Kualitas Kesehatan
3. Proses lainnya
- P6. Kerjasama Perbankan
- P7. Koordinasi dan Sinkronisasi Instansi Vertikal dan Horizontal
- P8. Kerjasama dengan BPJS, Lembaga Pendidikan dan Pelatihan Pihak Ketiga Fasyankes Terkait
- P9. Penilaian Mutu Lembaga Akreditasi

F. RINGKASAN LAPORAN HASIL EVALUASI

Hasil evaluasi atas akuntabilitas kinerja Dinas Kesehatan Kabupaten Pacitan, memperoleh nilai sebesar 76,35% dengan kategori BB (Sangat Baik). Nilai sebagaimana tersebut, merupakan akumulasi penilaian terhadap seluruh komponen AKIP di lingkungan Dinas Kesehatan Kabupaten Pacitan, dengan rincian sebagai berikut :

No	Komponen	Bobot	Nilai Hasil Evaluasi
a.	Perencanaan Kinerja	30%	23,10
b.	Pengukuran Kinerja	30%	22,50
c.	Pelaporan Kinerja	15%	12
d.	Evaluasi Akuntabilitas Kinerja Internal	25%	18,75
Jumlah		100%	76,35

Rekomendasi

Berdasarkan hasil evaluasi yang telah dilaksanakan, terdapat beberapa hal yang dapat disarankan/direkomendasikan kepada Kepala Dinas Kesehatan Kabupaten Pacitan agar dilakukan beberapa hal sebagai berikut :

- 1) Mengupayakan agar target indikator kinerja sasaran Angka Harapan Hidup (AHH) yang ditetapkan dapat tercapai;
- 2) Mendorong Pimpinan agar melakukan pemantauan terhadap pengukuran kinerja sasaran melalui Sistem Informasi, Monitoring dan Evaluasi Kinerja (SIMOLEK) secara berkala;

- 3) Melakukan perbaikan atas kesalahan perhitungan analisis efisiensi penggunaa sumber daya anggaran dalam dokumen laporan kinerja;
- 4) Memanfaatkan hasil Evaluasi Akuntabilitas internal untuk perbaikan dan peningkatan kinerja.

Seluruh rekomendasi kepada Kepala Dinas Kesehatan terkait evaluasi atas akuntabilitas kinerja dinas Kesehatan telah dilakukan tindak lanjut.



PEMERINTAH KABUPATEN PACITAN
INSPEKTORAT DAERAH
Jl. A. Yani Nomor 65 A Pacitan, Kode Pos 63512
Telp. (0357) 681164 Fax. 684879 e-mail : inspektoralpacitan2@gmail.com

BERITA ACARA
PENYELESAIAN TINDAK LANJUT HASIL
EVALUASI SISTEM AKUNTABILITAS KINERJA INSTANSI PEMERINTAH
DINAS KESEHATAN
KABUPATEN PACITAN
TAHUN 2025

Pada hari ini Kamis, tanggal enam belas, bulan Oktober, tahun Dua Ribu Dua Puluh Lima, telah dilakukan penyelesaian tindak lanjut hasil Evaluasi Sistem Akuntabilitas Kinerja Instansi Pemerintah (SAKIP) pada Dinas Kesehatan Kabupaten Pacitan Tahun 2025, dengan hasil sebagai berikut:

A. Jumlah Catatan Hasil Audit : 4
B. Jumlah Saran / Rekomendasi : 4

Hasil pembahasan Tindak Lanjut Hasil Evaluasi Sistem Akuntabilitas Kinerja Instansi Pemerintah (SAKIP) terhadap saran / rekomendasi

No	Rekomendasi	Status Tindak Lanjut
1.	Mengupayakan agar target indikator kinerja sasaran Angka Harapan Hidup (AHH) yang ditetapkan dapat tercapai	Selesai
2.	Mendorong pimpinan agar melakukan pemantauan terhadap pengukuran kinerja sasaran melalui Sistem Informasi Monitoring, Laporan, dan Evaluasi Kinerja (SIMOLEK) secara berkala.	Selesai
3.	Melakukan perbaikan atas kesalahan perhitungan analisis efisiensi penggunaan sumber daya anggaran dalam dokumen Laporan Kinerja.	Selesai
4.	Memanfaatkan Hasil Evaluasi Akuntabilitas Kinerja Internal untuk perbaikan dan peningkatan kinerja.	Selesai

- 2 -

Keterangan:

- Selesai : 4
- Dalam Proses : 0
- Belum Selesai : 0

Tindak lanjut hasil Sistem Akuntabilitas Kinerja Instansi Pemerintah (SAKIP) pada Dinas Kesehatan Kabupaten Pacitan Tahun Anggaran 2025 dinyatakan selesai.

Demikian Berita Acara Penyelesaian Tindak Lanjut ini kami buat untuk digunakan sebagaimana mestinya.

Pacitan, 24 Oktober 2025

Kepala Dinas Kesehatan
Kabupaten Pacitan



dr. DARU MUSTIKOAJI
Pembina Tk.I
NIP. 197306282006041005

Inspektur Daerah
Kabupaten Pacitan



MAHARUBA, S.Pd, M.Pd
Pembina Utama Muda
NIP. 196612261989011002

BAB II

PERENCANAAN KINERJA

A. PERENCANAAN STRATEGIS DINAS KESEHATAN TAHUN 2021-2026

Perencanaan strategis merupakan suatu proses yang berorientasi pada hasil yang ingin dicapai selama kurun waktu 1 sampai dengan 5 tahun secara sistematis dan berkesinambungan dengan memperhatikan potensi, peluang dan kendala yang ada atau yang mungkin timbul. Proses ini menghasilkan suatu Rencana Strategis Instansi Pemerintah, yang setidaknya mengandung visi, misi, tujuan, sasaran, kebijakan dan program serta ukuran keberhasilan/kegagalan dalam pelaksanaannya.

Rencana Pembangunan Jangka Menengah Daerah Kabupaten Pacitan Tahun 2021-2026 yang telah dibuat dan ditetapkan dengan Peraturan Daerah Kabupaten Pacitan Nomor 10 Tahun 2021 tentang Rencana Pembangunan Jangka Menengah Daerah (RPJMD) Kabupaten Pacitan Tahun 2021-2026 merupakan pedoman dalam pembangunan di Kabupaten Pacitan selama tahun 2021-2026.

1. Visi dan Misi Dinas Kesehatan Kabupaten Pacitan Tahun 2021-2026

Langkah awal yang dilakukan dalam menyusun Rencana Strategis adalah dengan merumuskan Visi. Berdasarkan Instruksi Presiden (Inpres) Nomor 7 Tahun 1999 tentang Akuntabilitas Kinerja Instansi Pemerintah, Visi merupakan cara pandang jauh ke depan tentang kemana dan bagaimana suatu pemerintahan harus dibawa dan berkarya agar tetap konsisten dan dapat eksis, antisipatif, inovatif serta produktif. Visi organisasi mencerminkan apa yang akan dicapai oleh suatu organisasi, memberikan arah dan fokus yang jelas, menjadi perekat dan menyatukan berbagai gagasan strategis yang memiliki orientasi terhadap masa depan. Visi adalah suatu gambaran menantang tentang keadaan masa depan yang berisikan cita dan citra yang ingin diwujudkan oleh instansi pemerintah.

Penetapan visi sebagai bagian dari perencanaan pembangunan merupakan suatu langkah penting dalam perjalanan suatu pemerintahan. Pada hakekatnya, visi merupakan gambaran bersama mengenai masa depan, berupa komitmen murni tanpa adanya rasa keterpaksaan yang diyakini dan menjadi milik bersama oleh seluruh elemen yang berkepentingan.

Berdasarkan Peraturan Menteri Dalam Negeri Nomor 54 Tahun 2010 tentang Pelaksanaan Peraturan Pemerintah Nomor 8 Tahun 2008 tentang Tahapan, Tata Cara Penyusunan, Pengendalian dan Evaluasi Pelaksanaan Rencana Pembangunan Daerah, perumusan visi dan misi jangka menengah SKPD merupakan salah satu tahap penting penyusunan dokumen Renstra SKPD sebagai hasil dari analisis sebelumnya. Visi menjelaskan arah atau suatu kondisi ideal dimasa depan yang ingin dicapai (*clarity of direction*) berdasarkan kondisi dan situasi saat ini yang menciptakan kesenjangan (*gap*) antara kondisi saat ini dan masa depan yang ingin dicapai. Visi diciptakan melampaui realitas sekarang. Visi bukan hanya mimpi atau serangkaian harapan, tetapi suatu komitmen dan upaya merancang dan mengelola perubahan untuk mencapai tujuan. Oleh karena itu visi didasarkan pada realita, bukan pikiran berandai-andai (*wishfull thinking*), tetapi dengan fokus pada masa depan. Pernyataan visi yang artikulatif akan memberikan arah yang jelas bagaimana mencapai masa depan yang diharapkan dan mengatasi kesenjangan yang terjadi.

Rumusan Visi Pembangunan Kabupaten Pacitan yang telah dirumuskan sebagaimana yang dituangkan dalam Peraturan Daerah Kabupaten Pacitan Nomor 10 Tahun 2021 tentang Rencana Pembangunan Jangka Menengah Daerah Kabupaten Pacitan Tahun 2021-2026 adalah :

“Masyarakat Pacitan Sejahtera dan Bahagia “

Masyarakat Pacitan Sejahtera dan Bahagia bermakna bahwa visi pembangunan dalam periode 2021-2026 bertujuan mewujudkan masyarakat Pacitan yang sejahtera tidak hanya dari sisi ekonomi, namun juga dari sisi lainnya yaitu kualitas masyarakat yang meningkat dan nantinya akan berujung pada terwujudnya kebahagiaan masyarakat Pacitan lahir dan batin.

Sebagai upaya yang ditempuh dalam mewujudkan visi ditetapkan misi pembangunan Kabupaten Pacitan Tahun 2021-2026, sebagai berikut :

1. Mewujudkan percepatan pemerataan pembangunan infrastruktur dan pembangunan wilayah perbatasan dengan tetap memperhatikan kualitas lingkungan hidup
2. Mewujudkan pembangunan dan peningkatan daya saing SDM yang kukuh berpijak pada nilai-nilai agama dan budaya bangsa

3. Meningkatkan pertumbuhan ekonomi melalui sector agraris, sector pariwisata, serta sector unggulan lainnya
4. Menciptakan birokrasi pemerintah yang inovatif, professional dan melayani

Dengan mengacu pada visi dan misi Kabupaten tersebut maka Dinas Kesehatan Kabupaten Pacitan sesuai tugas pokok dan fungsinya mendukung tercapainya visi dan misi ke 2 Bupati dalam RPJMD Kabupaten Pacitan Tahun 2021-2026.

2. Tujuan Dinas Kesehatan Kabupaten Pacitan

Tujuan dan sasaran adalah tahap perumusan sasaran strategis yang menunjukkan tingkat prioritas tertinggi dalam perencanaan pembangunan jangka menengah daerah yang selanjutnya akan menjadi dasar penyusunan arsitektur kinerja SKPD selama 5 tahun. Tujuan dan Sasaran Pembangunan Kabupaten Pacitan Tahun 2021-2026, yang didukung oleh Dinas Kesehatan adalah :

Tujuan organisasi merupakan penjabaran atau implementasi dari pernyataan misi yang menjadi hasil akhir yang akan dicapai atau dihasilkan dalam jangka waktu 1 (satu) sampai dengan 5 (lima) tahun. Tujuan akan mengarahkan perumusan sasaran, kebijaksanaan, program dan kegiatan dalam merealisasikan misi. Tujuan adalah pernyataan-pernyataan tentang hal-hal yang perlu dilakukan untuk mencapai visi, melaksanakan misi, memecahkan permasalahan dan menangani isu strategis daerah yang dihadapi yang berhubungan dengan layanan dan tugas fungsi SKPD. Tujuan merupakan sesuatu yang ingin dicapai dari setiap misi SKPD, yang dirumuskan bersifat spesifik, realistis, dilengkapi dengan sasaran yang terukur dan dapat dicapai dalam periode yang direncanakan.

Tujuan merupakan penjabaran atau implementasi dari pernyataan misi yang lebih spesifik dan terukur akan dicapai atau dihasilkan dalam jangka waktu 1 (satu) sampai dengan 5 (lima) tahun. Tujuan organisasi harus konsisten dengan tugas dan fungsinya, secara kolektif, tujuan organisasi menggambarkan arah strategik organisasi dan perbaikan-perbaikan yang ingin diciptakan sesuai tugas dan fungsi organisasi. Tujuan organisasi mempertajam fokus pelaksanaan misi lembaga, meletakkan kerangka prioritas untuk

memfokuskan arah semua program dan aktivitas lembaga dalam melaksanakan misinya.

Perumusan tujuan dan sasaran dari visi dan misi Kepala Daerah menjadi landasan perumusan tujuan dan sasaran Renstra SKPD. Sedangkan sasaran dalam RPJMD Kabupaten Pacitan Tahun 2021-2026 yang terkait dengan tugas dan fungsi Dinas Kesehatan Kabupaten Pacitan menjadi tujuan Dinas Kesehatan Kabupaten Pacitan Tahun 2021-2026 adalah:

“MENINGKATNYA DERAJAT KESEHATAN MASYARAKAT”

Adapun rumusan misi, tujuan, sasaran dan indikator kinerja di dalam Perencanaan Strategis Dinas Kesehatan Kabupaten Pacitan Tahun 2021-2026 adalah :

Tabel 2.1 Matriks Hubungan antara Misi dan Tujuan dalam Perencanaan Strategis Dinas Kesehatan Kabupaten Pacitan Tahun 2021-2026

Misi RPJMD	Tujuan RPJMD	Sasaran RPJMD	Indikator Sasaran RPJMD	Tujuan Renstra
Mewujudkan Pembangunan dan Peningkatan Daya Saing SDM yang Kukuh Berpijak Pada Nilai-Nilai Agama dan Budaya Bangsa	Meningkatkan Daya Saing Sumber Daya Manusia yang Berbudaya dan Bahagia	Meningkatnya derajat kesehatan masyarakat	Indeks Kesehatan	Meningkatnya derajat kesehatan masyarakat

B. RENCANA KINERJA TAHUN 2025

1. SASARAN DAN INDIKATOR KINERJA

Sasaran merupakan penjabaran dari tujuan, yaitu kondisi yang ingin dicapai atau dihasilkan oleh instansi pemerintah melalui tindakan-tindakan yang akan dilakukan untuk mencapai tujuan. Sasaran adalah sebagai hasil yang akan dicapai secara nyata oleh Dinas Kesehatan Kabupaten Pacitan dalam rumusan yang lebih spesifik, terinci, dapat diukur dan dapat dicapai dalam kurun waktu yang lebih pendek dari tujuan.

Sasaran adalah hasil yang diharapkan dari suatu tujuan yang diformulasikan secara terukur, spesifik, mudah dicapai, rasional, untuk dapat dilaksanakan dalam jangka waktu 5 (lima) tahun ke depan. Perumusan sasaran perlu memperhatikan indikator kinerja sesuai tugas dan fungsi SKPD atau kelompok sasaran yang dilayani, serta profil pelayanan yang terkait dengan indikator kinerja.

Sedangkan uraian sasaran yang akan dicapai Dinas Kesehatan Kabupaten Pacitan pada tahun 2021-2026 adalah **“Terjaminnya Aksesibilitas dan Kualitas Pelayanan Kesehatan Masyarakat”** . Keberhasilan pencapaian sasaran ini dapat diukur dengan indikator **Angka Harapan hidup dan Nilai indeks kepuasan Masyarakat (IKM) Dinas Kesehatan.**

2. PROGRAM

Program merupakan proses penentuan jumlah dan jenis sumber daya yang diperlukan dalam rangka pelaksanaan suatu rencana, rincian tentang langkah-langkah yang diambil untuk menjabarkan kebijakan, dapat bersifat jangka panjang dan menengah antara 3-5 tahun atau bersifat tahunan saja. Program adalah kumpulan kegiatan nyata, sistematis dan terpadu yang dilaksanakan oleh satu atau beberapa organisasi ataupun dalam rangka kerjasama dengan masyarakat, atau partisipasi aktif masyarakat guna mencapai sasaran dan tujuan yang ditetapkan.

Program SKPD merupakan program prioritas RPJMD yang sesuai dengan tugas dan fungsi SKPD. Rencana program prioritas beserta indikator keluaran program dan pagu per-SKPD sebagaimana tercantum dalam RPJMD, selanjutnya dijabarkan SKPD ke dalam rencana kegiatan untuk setiap program prioritas tersebut. Pemilihan kegiatan untuk masing-masing program prioritas ini didasarkan atas strategi dan kebijakan jangka menengah SKPD.

Program-program yang sesuai tugas dan fungsi Dinas Kesehatan Kabupaten Pacitan berdasarkan RPJMD Kabupaten Pacitan Tahun 2021-2026 ada 4 program, sebagai berikut :

1. Program Pemenuhan Upaya Kesehatan Perorangan Dan Upaya Kesehatan Masyarakat
2. Program Peningkatan Kapasitas Sumber Daya Manusia Kesehatan

3. Program Sediaan Farmasi, Alat Kesehatan Dan Makanan Minuman
4. Program Pemberdayaan Masyarakat Bidang Kesehatan

Serta program wajib di setiap SKPD yaitu :

1. Program Penunjang Urusan Pemerintahan Daerah Kabupaten/Kota

Matrik Sasaran, Indikator Kinerja dan Target Capaian Dinas Kesehatan Kabupaten Pacitan dapat diuraikan sebagai berikut :

Tabel 2.2

Sasaran, Indikator Kinerja dan Target Capaian
Dinas Kesehatan Kabupaten Pacitan Tahun 2025

SASARAN STRATEGIS	INDIKATOR KINERJA	TARGET INDIKATOR KINERJA
Terjaminnya Aksesibilitas dan Kualitas Pelayanan Kesehatan Masyarakat	Angka Harapan Hidup (AHH)	76,48
	Nilai indeks kepuasan Masyarakat (IKM) Dinas Kesehatan	90

Sumber: Dokumen IKU Dinas Kesehatan Kabupaten Pacitan Tahun 2025

3. KEGIATAN DAN INDIKATOR KEGIATAN

Kegiatan adalah tindakan nyata dalam jangka waktu tertentu yang dilakukan oleh instansi pemerintah sesuai dengan kebijakan dan program yang telah ditetapkan dengan memanfaatkan sumber daya yang ada untuk mencapai sasaran dan tujuan tertentu. Dalam komponen kegiatan ini perlu ditetapkan indikator kinerja kegiatan dan rencana capaiannya.

Pelaksanaan kegiatan pembangunan bidang kesehatan yang direncanakan untuk dilaksanakan Dinas Kesehatan Kabupaten Pacitan dan jajaran pendukungnya yang dibiayai dari APBD Kabupaten Pacitan Tahun 2025 adalah sebagai berikut :

Tabel 2.3
Rencana Kegiatan Dinas Kesehatan Kabupaten Pacitan
Tahun 2025

NO	KODE	URUSAN / BIDANG URUSAN / PROGRAM / KEGIATAN / SUB KEGIATAN	INDIKATOR PROGRAM / KEGIATAN / SUB KEGIATAN	CAPAIAN KINERJA DAN KERANGKA PENDANAAN					PRAKIRAAN MAJU RENCANA TAHUN 2026		
				TARGET 2025		PAGU INDIKATIF (Rp)				Bertambah/Berkurang (10-12)	PAGU INDIKATIF (Rp)
				SEBELUM	SESUDAH	RKPD 2025	APBD 2025	RKPD PERUBAHAN 2025			
1	2	3	4	5	6	7	8	9	10	11	
		DINAS KESEHATAN				347.766.415.574,00	329.852.939.774,00	336.985.573.632,34	28.979.860.221,87	220.654.325.785,00	
	1	URUSAN PEMERINTAHAN WAJIB YANG BERKAITAN DENGAN PELAYANAN DASAR				347.766.415.574,00	329.852.939.774,00	336.985.573.632,34	28.979.860.221,87	220.654.325.785,00	
	1.02	URUSAN PEMERINTAHAN BIDANG KESEHATAN				347.766.415.574,00	329.852.939.774,00	336.985.573.632,34	28.979.860.221,87	220.654.325.785,00	
1,	1.02.01	PROGRAM PENUNJANG URUSAN PEMERINTAHAN DAERAH KABUPATEN/KOTA	Nilai SAKIP perangkat daerah	>B Nilai	80 Nilai	138.913.897.342,00	137.529.037.022,10	144.141.317.686,82	-6.615.604.519,00	132.298.292.823,00	
	1.02.01.2.01	Perencanaan, Penganggaran, dan Evaluasi Kinerja Perangkat Daerah	Prosentase ketersediaan dokumen perencanaan dan laporan kinerja Perangkat Daerah	100 %	100 %	336.232.000,00	430.842.091,30	308.506.563,58	-27.725.436,42	335.406.000,00	
	1.02.01.2.01.0001	Penyusunan Dokumen Perencanaan Perangkat Daerah	Jumlah Dokumen Perencanaan Perangkat Daerah	7 Dokumen	10 Dokumen	115.284.000,00	201.009.091,30	136.861.312,58	21.577.312,58	116.244.000,00	
	1.02.01.2.01.0002	Koordinasi dan Penyusunan Dokumen RKA-SKPD	Jumlah Dokumen RKA-SKPD dan Laporan Hasil Koordinasi Penyusunan Dokumen RKA-SKPD	1 Dokumen	3 Dokumen	18.740.000,00	18.740.000,00	13.640.000,00	-5.100.000,00	26.000.000,00	
	1.02.01.2.01.0003	Koordinasi dan Penyusunan Dokumen Perubahan RKA-SKPD	Jumlah Dokumen Perubahan RKA-SKPD dan Laporan Hasil Koordinasi Penyusunan Dokumen Perubahan RKA-SKPD	3 Dokumen	0 Dokumen	0,00	0,00	0,00	0,00	0,00	
	1.02.01.2.01.0004	Koordinasi dan Penyusunan DPA-SKPD	Jumlah Dokumen DPA-SKPD dan Laporan Hasil Koordinasi Penyusunan Dokumen DPA-SKPD	1 Dokumen	3 Dokumen	13.190.000,00	13.190.000,00	6.260.000,00	-6.930.000,00	13.190.000,00	

NO	KODE	URUSAN / BIDANG URUSAN / PROGRAM / KEGIATAN / SUB KEGIATAN	INDIKATOR PROGRAM / KEGIATAN / SUB KEGIATAN	CAPAIAN KINERJA DAN KERANGKA PENDANAAN						PRAKIRAAN MAJU RENCANA TAHUN 2026
				TARGET 2025		PAGU INDIKATIF (Rp)			Bertambah/Berkurang (10-12)	PAGU INDIKATIF (Rp)
				SEBELUM	SESUDAH	RKPD 2025	APBD 2025	RKPD PERUBAHAN 2025		
	1.02.01.2.01.0005	Koordinasi dan Penyusunan Perubahan DPA- SKPD	Jumlah Dokumen Perubahan DPA-SKPD dan Laporan Hasil Koordinasi Penyusunan Dokumen Perubahan DPA-SKPD	3 Dokumen	0 Dokumen	0,00	0,00	0,00	0,00	0,00
	1.02.01.2.01.0007	Evaluasi Kinerja Perangkat Daerah	Jumlah Laporan Evaluasi Kinerja Perangkat Daerah	13 Laporan	28 Laporan	189.018.000,00	197.903.000,00	151.745.251,00	-37.272.749,00	179.972.000,00
	1.02.01.2.02	Administrasi Keuangan Perangkat Daerah	Prosentase ketersediaan dokumen administrasi keuangan Perangkat Daerah	100 %	100 %	95.231.687.197,00	93.760.987.197,00	91.709.210.474,72	-3.522.476.722,28	92.198.619.719,00
	1.02.01.2.02.0001	Penyediaan Gaji dan Tunjangan ASN	Jumlah Orang yang Menerima Gaji dan Tunjangan ASN	1032 Orang /bulan	1200 Orang /bulan	94.946.592.197,00	93.475.892.197,00	91.473.070.474,72	-3.473.521.722,28	91.893.124.719,00
	1.02.01.2.02.0002	Penyediaan Administrasi Pelaksanaan Tugas ASN	Jumlah Dokumen Hasil Penyediaan Administrasi Pelaksanaan Tugas ASN	10Dokumen	12Dokumen	102.468.000,00	102.468.000,00	102.468.000,00	0,00	102.468.000,00
	1.02.01.2.02.0003	Pelaksanaan Penatausahaan dan Pengujian/Verifikasi Keuangan SKPD	Jumlah Dokumen Penatausahaan dan Pengujian/Verifikasi Keuangan SKPD	84 Dokumen	1500 Dokumen	49.040.000,00	49.040.000,00	15.985.000,00	-33.055.000,00	49.040.000,00
	1.02.01.2.02.0004	Koordinasi dan Pelaksanaan Akuntansi SKPD	Jumlah Dokumen Koordinasi dan Pelaksanaan Akuntansi SKPD	12 Dokumen	6 Dokumen	46.292.000,00	46.292.000,00	28.992.000,00	-17.300.000,00	46.292.000,00
	1.02.01.2.02.0005	Koordinasi dan Penyusunan Laporan Keuangan Akhir Tahun SKPD	Jumlah Laporan Keuangan Akhir Tahun SKPD dan Laporan Hasil Koordinasi Penyusunan Laporan Keuangan Akhir Tahun SKPD	3 Laporan	3 Laporan	7.615.000,00	7.615.000,00	7.615.000,00	0,00	7.615.000,00
	1.02.01.2.02.0006	Pengelolaan dan Penyiapan Bahan Tanggapan Pemeriksaan	Jumlah Dokumen Bahan Tanggapan Pemeriksaan dan Tindak Lanjut Pemeriksaan	4 Dokumen	4 Dokumen	8.400.000,00	8.400.000,00	16.280.000,00	7.880.000,00	8.400.000,00
	1.02.01.2.02.0007	Koordinasi dan Penyusunan Laporan Keuangan Bulanan/ Triwulanan/ Semesteran SKPD	Jumlah Laporan Keuangan Bulanan/ Triwulanan/ Semesteran SKPD dan Laporan Koordinasi Penyusunan Laporan Keuangan	64 Laporan	144 Laporan	71.280.000,00	71.280.000,00	64.800.000,00	-6.480.000,00	91.680.000,00

NO	KODE	URUSAN / BIDANG URUSAN / PROGRAM / KEGIATAN / SUB KEGIATAN	INDIKATOR PROGRAM / KEGIATAN / SUB KEGIATAN	CAPAIAN KINERJA DAN KERANGKA PENDANAAN						PRAKIRAAN MAJU RENCANA TAHUN 2026
				TARGET 2025		PAGU INDIKATIF (Rp)			Bertambah/Berkurang (10-12)	PAGU INDIKATIF (Rp)
				SEBELUM	SESUDAH	RKPD 2025	APBD 2025	RKPD PERUBAHAN 2025		
			Bulanan/Triwulanan/Semesteran SKPD							
	1.02.01.2.03	Administrasi Barang Milik Daerah pada Perangkat Daerah	Prosentase ketersediaan dokumen administrasi barang milik daerah pada Perangkat Daerah	100 %	100 %	136.560.000,00	136.560.000,00	136.560.000,00	0,00	136.560.000,00
	1.02.01.2.03.0005	Rekonsiliasi dan Penyusunan Laporan Barang Milik Daerah pada SKPD	Jumlah Laporan Rekonsiliasi dan Penyusunan Laporan Barang Milik Daerah pada SKPD	4 Laporan	24 Laporan	136.560.000,00	136.560.000,00	136.560.000,00	0,00	136.560.000,00
	1.02.01.2.04	Administrasi Pendapatan Daerah Kewenangan Perangkat Daerah	Prosentase ketersediaan dokumen administrasi pendapatan daerah kewenangan Perangkat Daerah	100 %	100 %	10.200.000,00	10.500.000,00	10.500.000,00	300.000,00	10.200.000,00
	1.02.01.2.04.0007	Pelaporan Pengelolaan Retribusi Daerah	Jumlah Laporan Pengelolaan Retribusi Daerah	12 Dokumen	48 Dokumen	10.200.000,00	10.500.000,00	10.500.000,00	300.000,00	10.200.000,00
	1.02.01.2.05	Administrasi Kepegawaian Perangkat Daerah	Prosentase pegawai yang mendapatkan layanan kepegawaian	100 %	100 %	151.521.000,00	126.600.000,00	75.000.000,00	-76.521.000,00	130.000.000,00
	1.02.01.2.05.0002	Pengadaan Pakaian Dinas beserta Atribut Kelengkapannya	Jumlah Paket Pakaian Dinas beserta Atribut Kelengkapan	70 Paket	0 Paket	24.921.000,00	0,00	0,00	-24.921.000,00	0,00
	1.02.01.2.05.0005	Monitoring, Evaluasi, dan Penilaian Kinerja Pegawai	Jumlah Dokumen Monitoring, Evaluasi, dan Penilaian Kinerja Pegawai	2 Dokumen	2 Dokumen	54.600.000,00	54.600.000,00	54.600.000,00	0,00	54.600.000,00
	1.02.01.2.05.0011	Bimbingan Teknis Implementasi Peraturan Perundang-Undangan	Jumlah Orang yang Mengikuti Bimbingan Teknis Implementasi Peraturan Perundang-Undangan	124 Orang	124 Orang	72.000.000,00	72.000.000,00	20.400.000,00	-51.600.000,00	75.400.000,00
	1.02.01.2.06	Administrasi Umum Perangkat Daerah	Prosentase operasional dasar Perangkat Daerah yang terpenuhi	100 %	100 %	664.318.092,00	656.764.692,00	576.381.388,00	-87.936.704,00	628.875.900,00

NO	KODE	URUSAN / BIDANG URUSAN / PROGRAM / KEGIATAN / SUB KEGIATAN	INDIKATOR PROGRAM / KEGIATAN / SUB KEGIATAN	CAPAIAN KINERJA DAN KERANGKA PENDANAAN						PRAKIRAAN MAJU RENCANA TAHUN 2026
				TARGET 2025		PAGU INDIKATIF (Rp)			Bertambah/Berkurang (10-12)	PAGU INDIKATIF (Rp)
				SEBELUM	SESUDAH	RKPD 2025	APBD 2025	RKPD PERUBAHAN 2025		
	1.02.01.2.06.0001	Penyediaan Komponen Instalasi Listrik/Penerangan Bangunan Kantor	Jumlah Paket Komponen Instalasi Listrik/Penerangan Bangunan Kantor yang Disediakan	1 Paket	1 Paket	25.482.381,00	25.482.381,00	25.482.381,00	0,00	36.117.500,00
	1.02.01.2.06.0003	Penyediaan Peralatan Rumah Tangga	Jumlah Paket Peralatan Rumah Tangga yang Disediakan	1 Paket	2 Paket	57.659.521,00	67.350.721,00	130.764.417,00	73.104.896,00	19.781.000,00
	1.02.01.2.06.0004	Penyediaan Bahan Logistik Kantor	Jumlah Paket Bahan Logistik Kantor yang Disediakan	1 Paket	2 Paket	77.584.090,00	63.184.090,00	80.439.090,00	2.855.000,00	77.624.900,00
	1.02.01.2.06.0005	Penyediaan Barang Cetak dan Penggandaan	Jumlah Paket Barang Cetak dan Penggandaan yang Disediakan	1 Paket	1 Paket	63.520.100,00	63.355.500,00	63.355.500,00	-164.600,00	57.336.000,00
	1.02.01.2.06.0009	Penyelenggaraan Rapat Koordinasi dan Konsultasi SKPD	Jumlah Laporan Penyelenggaraan Rapat Koordinasi dan Konsultasi SKPD	100 Laporan	100 Laporan	440.072.000,00	437.392.000,00	276.340.000,00	-163.732.000,00	438.016.500,00
	1.02.01.2.07	Pengadaan Barang Milik Daerah Penunjang Urusan Pemerintah Daerah	Prosentase ketersediaan sarana dan prasarana yang dibutuhkan	100 %	100 %	506.416.600,00	521.236.200,00	1.487.823.858,00	981.407.258,00	316.323.000,00
	1.02.01.2.07.0005	Pengadaan Mebel	Jumlah Paket Mebel yang Disediakan	100 Unit	138 Unit	335.707.600,00	335.707.600,00	639.557.740,00	303.850.140,00	144.723.000,00
	1.02.01.2.07.0006	Pengadaan Peralatan dan Mesin Lainnya	Jumlah Unit Peralatan dan Mesin Lainnya yang Disediakan	26 Unit	19 Unit	170.709.000,00	185.528.600,00	647.784.868,00	477.075.868,00	171.600.000,00
	1.02.01.2.07.0009	Pengadaan Gedung Kantor atau Bangunan Lainnya	Jumlah Unit Gedung Kantor atau Bangunan Lainnya yang Disediakan	1 Unit	0 Unit	0,00	0,00	0,00	0,00	0,00
	1.02.01.2.07.0010	Pengadaan Sarana dan Prasarana Gedung Kantor atau Bangunan Lainnya	Jumlah Unit Sarana dan Prasarana Gedung Kantor atau Bangunan Lainnya yang Disediakan	-	1 Unit	0,00	0,00	200.481.250,00	200.481.250,00	0,00
	1.02.01.2.08	Penyediaan Jasa Penunjang Urusan Pemerintahan Daerah	Prosentase penyediaan jasa penunjang operasional Perangkat Daerah yang dibutuhkan	100 %	100 %	328.358.659,00	427.774.007,00	427.774.007,00	99.415.348,00	361.415.500,00
	1.02.01.2.08.0002	Penyediaan Jasa Komunikasi, Sumber Daya Air dan Listrik	Jumlah Laporan Penyediaan Jasa Komunikasi, Sumber Daya Air dan Listrik yang Disediakan	36 Laporan	36 Laporan	269.468.659,00	368.884.007,00	368.884.007,00	99.415.348,00	296.415.500,00

NO	KODE	URUSAN / BIDANG URUSAN / PROGRAM / KEGIATAN / SUB KEGIATAN	INDIKATOR PROGRAM / KEGIATAN / SUB KEGIATAN	CAPAIAN KINERJA DAN KERANGKA PENDANAAN						PRAKIRAAN MAJU RENCANA TAHUN 2026
				TARGET 2025		PAGU INDIKATIF (Rp)			Bertambah/Berkurang (10-12)	PAGU INDIKATIF (Rp)
				SEBELUM	SESUDAH	RKPD 2025	APBD 2025	RKPD PERUBAHAN 2025		
	1.02.01.2.08.0004	Penyediaan Jasa Pelayanan Umum Kantor	Jumlah Laporan Penyediaan Jasa Pelayanan Umum Kantor yang Disediakan	11 Laporan	13 Laporan	58.890.000,00	58.890.000,00	58.890.000,00	0,00	65.000.000,00
	1.02.01.2.09	Pemeliharaan Barang Milik Daerah Penunjang Urusan Pemerintahan Daerah	Prosentase barang milik daerah dalam kondisi baik	100 % 80 %	80 %	513.119.700,00	422.288.740,00	714.867.360,12	201.747.660,12	377.062.900,00
	1.02.01.2.09.0001	Penyediaan Jasa Pemeliharaan, Biaya Pemeliharaan, dan Pajak Kendaraan Perorangan Dinas atau Kendaraan Dinas Jabatan	Jumlah Kendaraan Perorangan Dinas atau Kendaraan Dinas Jabatan yang Dipelihara dan dibayarkan Pajaknya	3 Unit	0 Unit	24.514.000,00	0,00	0,00	-24.514.000,00	27.123.000,00
	1.02.01.2.09.0002	Penyediaan Jasa Pemeliharaan, Biaya Pemeliharaan, Pajak dan Perizinan Kendaraan Dinas Operasional atau Lapangan	Jumlah Kendaraan Dinas Operasional atau Lapangan yang Dipelihara dan dibayarkan Pajak dan Perizinannya	71 Unit	59 Unit	241.684.700,00	311.081.500,00	306.331.200,00	64.646.500,00	241.841.500,00
	1.02.01.2.09.0006	Pemeliharaan Peralatan dan Mesin Lainnya	Jumlah Peralatan dan Mesin Lainnya yang Dipelihara	75 Unit	78 Unit	51.180.000,00	51.180.000,00	51.180.000,00	0,00	51.180.000,00
	1.02.01.2.09.0009	Pemeliharaan/Rehabilitasi Gedung Kantor dan Bangunan Lainnya	Jumlah Gedung Kantor dan Bangunan Lainnya yang Dipelihara/Direhabilitasi	1 Unit	1 Unit	195.741.000,00	60.027.240,00	357.356.160,12	161.615.160,12	56.918.400,00
	1.02.01.2.10	Peningkatan Pelayanan BLUD	Cost Recovery Rate	>40 Nilai	> 40 Nilai	161.035.484.094,00	151.035.484.094,80	157.182.860.077,02	-3.852.624.016,98	37.803.829.804,00
	1.02.01.2.10.0001	Pelayanan dan Penunjang Pelayanan BLUD	Jumlah BLUD yang Menyediakan Pelayanan dan Penunjang Pelayanan	25 Unit Kerja	25 Unit Kerja	161.035.484.094,00	151.035.484.094,80	157.182.860.077,02	-3.852.624.016,98	37.803.829.804,00
2,	1.02.02	PROGRAM PEMENUHAN UPAYA KESEHATAN PERORANGAN DAN UPAYA KESEHATAN MASYARAKAT	Nilai Hasil Survey IKM Prosentase pemenuhan UKP dan UKM	75 81 % nilai	81 75 nilai %	80.905.916.121,00	74.658.672.771,00	76.593.871.073,90	-4.312.045.047,10	81.499.264.851,00
	1.02.02.2.01	Penyediaan Fasilitas Pelayanan Kesehatan untuk UKM dan UKP Kewenangan Daerah Kabupaten/Kota	Persentase Alat Kesehatan Fasilitas Kesehatan sesuai standar Persentase Prasarana Fasilitas Kesehatan sesuai standar Persentase Sarana Fasilitas Kesehatan sesuai standar	68 % 84 % 89 %	68 % 84 % 89 %	29.315.147.655,00	20.131.260.816,00	20.730.526.998,00	-8.584.620.657,00	28.302.984.200,00

NO	KODE	URUSAN / BIDANG URUSAN / PROGRAM / KEGIATAN / SUB KEGIATAN	INDIKATOR PROGRAM / KEGIATAN / SUB KEGIATAN	CAPAIAN KINERJA DAN KERANGKA PENDANAAN						PRAKIRAAN MAJU RENCANA TAHUN 2026
				TARGET 2025		PAGU INDIKATIF (Rp)			Bertambah/Berkurang (10-12)	PAGU INDIKATIF (Rp)
				SEBELUM	SESUDAH	RKPD 2025	APBD 2025	RKPD PERUBAHAN 2025		
	1.02.02.2.01.0006	Pengembangan Puskesmas	Jumlah Puskesmas yang Ditingkatkan Sarana, Prasarana, Alat Kesehatan dan SDM agar Sesuai Standar	6 Unit	9 Unit	5.500.000.000,00	5.354.706.000,00	5.354.706.000,00	-145.294.000,00	5.354.706.000,00
	1.02.02.2.01.0007	Pengembangan Fasilitas Kesehatan Lainnya	Jumlah Fasilitas Kesehatan Lainnya yang Ditingkatkan Sarana, Prasarana, Alat Kesehatan dan SDM agar Sesuai Standar	1 Unit	0 Unit	8.476.994.537,00	530.536.000,00	0,00	-8.476.994.537,00	7.651.679.320,00
	1.02.02.2.01.0009	Rehabilitasi dan Pemeliharaan Puskesmas	Jumlah Sarana, Prasarana dan Alat Kesehatan yang Telah Dilakukan Rehabilitasi dan Pemeliharaan Oleh Puskesmas	7 Unit	16 Unit	6.199.977.781,00	4.348.521.460,00	4.268.553.798,00	-1.931.423.983,00	6.200.000.000,00
	1.02.02.2.01.0014	Pengadaan Alat Kesehatan/Alat Penunjang Medik Fasilitas Pelayanan Kesehatan	Jumlah Alat Kesehatan/Alat Penunjang Medik Fasilitas Pelayanan Kesehatan yang Disediakan	19 Unit	27 Unit	5.991.583.300,00	2.968.323.400,00	5.647.499.400,00	-344.083.900,00	2.300.000.000,00
	1.02.02.2.01.0015	Pengadaan dan Pemeliharaan Alat Kalibrasi	Jumlah Penyediaan dan Pemeliharaan Alat Uji dan Kalibrasi Pada Unit Pemeliharaan Fasilitas Kesehatan Regional/Regional Maintainance Center	10 Unit	49 Unit	206.449.500,00	60.144.800,00	60.144.800,00	-146.304.700,00	206.449.500,00
	1.02.02.2.01.0020	Pemeliharaan Rutin dan Berkala Alat Kesehatan/Alat Penunjang Medik Fasilitas Pelayanan Kesehatan	Jumlah Alat Kesehatan/Alat Penunjang Medik Fasilitas Layanan Kesehatan yang Terpelihara Sesuai Standar	48 Unit	398 Unit	133.764.800,00	249.071.800,00	205.671.800,00	71.907.000,00	133.765.000,00
	1.02.02.2.01.0022	Pengembangan Rumah Sakit	Jumlah Rumah sakit yang ditingkatkan sarana, prasarana, alat kesehatan dan SDM agar sesuai standar jenis pelayanan rumah sakit berdasarkan kelas rumah sakit yang memenuhi rasio tempat tidur terhadap jumlah penduduk minimal 1:1000 dan/atau dalam rangka	1 unit	1 unit	0,00	4.614.380.000,00	4.614.380.000,00	4.614.380.000,00	0,00

NO	KODE	URUSAN / BIDANG URUSAN / PROGRAM / KEGIATAN / SUB KEGIATAN	INDIKATOR PROGRAM / KEGIATAN / SUB KEGIATAN	CAPAIAN KINERJA DAN KERANGKA PENDANAAN						PRAKIRAAN MAJU RENCANA TAHUN 2026
				TARGET 2025		PAGU INDIKATIF (Rp)			Bertambah/Berkurang (10-12)	PAGU INDIKATIF (Rp)
				SEBELUM	SESUDAH	RKPD 2025	APBD 2025	RKPD PERUBAHAN 2025		
			peningkatan kapasitas pelayanan rumah sakit							
	1.02.02.2.01.0023	Pengadaan Obat, Bahan Habis Pakai, Bahan Medis Habis Pakai, Vaksin, Makanan dan Minuman di Fasilitas Kesehatan	Jumlah Obat, Bahan Habis Pakai, Bahan Medis Habis Pakai, Vaksin, Makanan dan Minuman di Fasilitas Kesehatan yang disediakan	25 Paket	24 Paket	5.442.428.700,00	7.841.628.456,00	8.566.422.300,00	3.123.993.600,00	6.292.433.880,00
	1.02.02.2.01.0024	Pengelolaan Pelayanan Kesehatan Dasar Melalui Pendekatan Keluarga	Jumlah Keluarga yang Sudah Dikunjungi dan Diintervensi Masalah kesehatannya oleh Tenaga Kesehatan Puskesmas	-	600 Keluarga	0,00	0,00	33.000.000,00	33.000.000,00	0,00
	1.02.02.2.01.0026	Distribusi Alat Kesehatan, Obat, Bahan Habis Pakai, Bahan Medis Habis Pakai, Vaksin, Makanan dan Minuman ke Fasilitas Kesehatan	Jumlah distribusi Alat Kesehatan, Obat, Bahan Habis Pakai, Bahan Medis Habis Pakai, Vaksin, Makanan ke Fasilitas Kesehatan	288 Paket	288 Paket	163.949.037,00	163.948.900,00	144.148.900,00	-19.800.137,00	163.950.500,00

NO	KODE	URUSAN / BIDANG URUSAN / PROGRAM / KEGIATAN / SUB KEGIATAN	INDIKATOR PROGRAM / KEGIATAN / SUB KEGIATAN	CAPAIAN KINERJA DAN KERANGKA PENDANAAN					PRAKIRAAN MAJU RENCANA TAHUN 2026	
				TARGET 2025		PAGU INDIKATIF (Rp)			Bertambah/Berkurang (10-12)	PAGU INDIKATIF (Rp)
				SEBELUM	SESUDAH	RKPD 2025	APBD 2025	RKPD PERUBAHAN 2025		
			standar Persentase warga negara usia 60 tahun ke atas mendapatkan skrining kesehatan sesuai standar Presentase pelayanan kesehatan balita sesuai standar							
	1.02.02.2.02.0001	Pengelolaan Pelayanan Kesehatan Ibu Hamil	Jumlah Ibu Hamil yang Mendapatkan Pelayanan Kesehatan Sesuai Standar	6513 Orang	4961 Orang	805.500.000,00	1.047.560.000,00	1.021.000.000,00	215.500.000,00	780.500.000,00
	1.02.02.2.02.0002	Pengelolaan Pelayanan Kesehatan Ibu Bersalin	Jumlah Ibu Bersalin yang Mendapatkan Pelayanan Kesehatan Sesuai Standar	6217 Orang	4961 Orang	20.710.000,00	157.712.000,00	145.432.000,00	124.722.000,00	507.250.000,00
	1.02.02.2.02.0003	Pengelolaan Pelayanan Kesehatan Bayi Baru Lahir	Jumlah Bayi Baru Lahir yang Mendapatkan Pelayanan Kesehatan Sesuai Standar	5921 Orang	4901 Orang	40.500.000,00	40.500.000,00	29.140.000,00	-11.360.000,00	40.500.000,00
	1.02.02.2.02.0004	Pengelolaan Pelayanan Kesehatan Balita	Jumlah Balita yang Mendapatkan Pelayanan Kesehatan Sesuai Standar	30545 Orang	27821 Orang	67.830.000,00	67.830.000,00	56.070.000,00	-11.760.000,00	67.830.000,00
	1.02.02.2.02.0005	Pengelolaan Pelayanan Kesehatan pada Usia Pendidikan Dasar	Jumlah Anak Usia Pendidikan Dasar yang Mendapatkan Pelayanan Kesehatan Sesuai Standar	59357 Orang	64980 Orang	639.640.000,00	993.260.000,00	956.100.000,00	316.460.000,00	639.460.000,00
	1.02.02.2.02.0006	Pengelolaan Pelayanan Kesehatan pada Usia Produktif	Jumlah Penduduk Usia Produktif yang Mendapatkan Pelayanan Kesehatan Sesuai Standar	299.279 Orang	327695 Orang	289.994.320,00	264.999.400,00	124.319.400,00	-165.674.920,00	310.000.000,00
	1.02.02.2.02.0007	Pengelolaan Pelayanan Kesehatan pada Usia Lanjut	Jumlah Penduduk Usia Lanjut yang Mendapatkan Pelayanan Kesehatan Sesuai Standar	137911 Orang	108763 Orang	842.199.400,00	80.539.400,00	39.979.400,00	-802.220.000,00	1.060.000.000,00
	1.02.02.2.02.0008	Pengelolaan Pelayanan Kesehatan Penderita Hipertensi	Jumlah Penderita Hipertensi yang Mendapatkan Pelayanan Kesehatan Sesuai Standar	35075 Orang	114281 Orang	26.719.560,00	26.719.560,00	13.039.560,00	-13.680.000,00	26.720.000,00
	1.02.02.2.02.0009	Pengelolaan Pelayanan Kesehatan Penderita Diabetes Melitus	Jumlah Penderita Diabetes Melitus yang Mendapatkan Pelayanan Kesehatan Sesuai Standar	7320 Orang	10017 Orang	46.366.200,00	46.366.200,00	26.206.200,00	-20.160.000,00	46.375.700,00

NO	KODE	URUSAN / BIDANG URUSAN / PROGRAM / KEGIATAN / SUB KEGIATAN	INDIKATOR PROGRAM / KEGIATAN / SUB KEGIATAN	CAPAIAN KINERJA DAN KERANGKA PENDANAAN						PRAKIRAAN MAJU RENCANA TAHUN 2026
				TARGET 2025		PAGU INDIKATIF (Rp)			Bertambah/Berkurang (10-12)	PAGU INDIKATIF (Rp)
				SEBELUM	SESUDAH	RKPD 2025	APBD 2025	RKPD PERUBAHAN 2025		
	1.02.02.2.02.0010	Pengelolaan Pelayanan Kesehatan Orang dengan Gangguan Jiwa Berat	Jumlah Orang yang Mendapatkan Pelayanan Kesehatan Orang dengan Gangguan Jiwa Berat Sesuai Standar	920 Orang	973 Orang	42.398.455,00	244.118.455,00	272.678.455,00	230.280.000,00	42.398.720,00
	1.02.02.2.02.0011	Pengelolaan Pelayanan Kesehatan Orang Terduga Tuberkulosis	Jumlah Orang Terduga Menderita Tuberkulosis yang Mendapatkan Pelayanan Sesuai Standar	1920 Orang	4980 Orang	518.409.100,00	459.308.400,00	359.550.800,00	-158.858.300,00	418.409.100,00
	1.02.02.2.02.0012	Pengelolaan Pelayanan Kesehatan Orang dengan Risiko Terinfeksi HIV	Jumlah Orang Terduga Menderita HIV yang Mendapatkan Pelayanan Sesuai Standar	6437 Orang	6984 Orang	0,00	98.940.000,00	47.100.000,00	47.100.000,00	100.000.000,00
	1.02.02.2.02.0015	Pengelolaan Pelayanan Kesehatan Gizi Masyarakat	Jumlah Dokumen Hasil Pengelolaan Pelayanan Kesehatan Gizi Masyarakat	2 Dokumen	2 Dokumen	5.194.583.000,00	5.739.745.000,00	5.978.665.000,00	784.082.000,00	5.194.583.000,00
	1.02.02.2.02.0016	Pengelolaan Pelayanan Kesehatan Kerja dan Olahraga	Jumlah Dokumen Hasil Pengelolaan Pelayanan Kesehatan Kerja dan Olahraga	1 Dokumen	1 Dokumen	79.299.600,00	222.762.200,00	213.842.600,00	134.543.000,00	221.142.200,00
	1.02.02.2.02.0017	Pengelolaan Pelayanan Kesehatan Lingkungan	Jumlah Dokumen Hasil Pengelolaan Pelayanan Kesehatan Lingkungan	1 Dokumen	1 Dokumen	855.895.300,00	692.165.000,00	625.505.000,00	-230.390.300,00	138.390.500,00
	1.02.02.2.02.0018	Pengelolaan Pelayanan Promosi Kesehatan	Jumlah Dokumen Hasil Pengelolaan Pelayanan Promosi Kesehatan	5 dokumen	6 Dokumen	41.209.500,00	386.311.500,00	370.631.500,00	329.422.000,00	386.311.900,00
	1.02.02.2.02.0019	Pengelolaan Pelayanan Kesehatan Tradisional, Akupuntur, Asuhan Mandiri, dan Tradisional Lainnya	Jumlah Dokumen Hasil Pengelolaan Pelayanan Kesehatan Tradisional, Akupuntur, Asuhan Mandiri dan Tradisional Lainnya	12 Dokumen	12 Dokumen	50.000.000,00	50.000.000,00	13.290.000,00	-36.710.000,00	50.000.000,00
	1.02.02.2.02.0020	Pengelolaan Surveilans Kesehatan	Jumlah Dokumen Hasil Pengelolaan Surveilans Kesehatan	24 Dokumen	2 Dokumen	1.110.672.400,00	821.376.500,00	745.655.200,00	-365.017.200,00	1.205.472.400,00
	1.02.02.2.02.0022	Pengelolaan Pelayanan Kesehatan Jiwa dan NAPZA	Jumlah Penyalahguna NAPZA yang Mendapatkan Pelayanan Kesehatan	2 Orang	0 Orang	0,00	0,00	0,00	0,00	12.000.000,00

NO	KODE	URUSAN / BIDANG URUSAN / PROGRAM / KEGIATAN / SUB KEGIATAN	INDIKATOR PROGRAM / KEGIATAN / SUB KEGIATAN	CAPAIAN KINERJA DAN KERANGKA PENDANAAN						PRAKIRAAN MAJU RENCANA TAHUN 2026
				TARGET 2025		PAGU INDIKATIF (Rp)			Bertambah/Berkurang (10-12)	PAGU INDIKATIF (Rp)
				SEBELUM	SESUDAH	RKPD 2025	APBD 2025	RKPD PERUBAHAN 2025		
	1.02.02.2.02.0025	Pelayanan Kesehatan Penyakit Menular dan Tidak Menular	Jumlah Dokumen Hasil Pelayanan Kesehatan Penyakit Menular dan Tidak Menular	12 Dokumen	0 Dokumen	2.400.290.000,00	2.309.438.000,00	2.309.438.000,00	0,00	3.896.343.000,00
	1.02.02.2.02.0026	Pengelolaan Jaminan Kesehatan Masyarakat	Jumlah Dokumen Hasil Pengelolaan Jaminan Kesehatan Masyarakat	12 Dokumen	12 Dokumen	23.357.150.500,00	24.096.350.200,00	24.082.820.000,00	725.669.500,00	24.096.350.500,00
	1.02.02.2.02.0028	Pengambilan dan Pengiriman Spesimen Penyakit Potensial KLB ke Laboratorium Rujukan/Nasional	Jumlah Spesimen Penyakit Potensial Kejadian Luar Biasa (KLB) ke Laboratorium Rujukan/Nasional yang Didistribusikan	24 Paket	24 Paket	1.830.000,00	117.657.000,00	117.657.000,00	115.827.000,00	117.657.000,00
	1.02.02.2.02.0029	Penyelenggaraan Kabupaten/Kota Sehat	Jumlah Dokumen Hasil Penyelenggaraan Kabupaten/Kota Sehat	9 Dokumen	9 Dokumen	274.999.800,00	225.005.800,00	153.527.800,00	-121.472.000,00	274.999.800,00
	1.02.02.2.02.0033	Operasional Pelayanan Puskesmas	Jumlah Dokumen Operasional Pelayanan Puskesmas	24 Dokumen	24 Dokumen	6.550.581.778,00	5.915.100.778,73	5.929.100.778,73	-121.472.000,00	6.562.831.778,00
	1.02.02.2.02.0034	Operasional Pelayanan Fasilitas Kesehatan Lainnya	Jumlah Dokumen Operasional Pelayanan Fasilitas Kesehatan Lainnya	5 Dokumen	5 Dokumen	1.367.729.726,00	1.503.193.735,17	1.392.487.855,17	27.972.129,17	1.458.427.726,00
	1.02.02.2.02.0036	Investigasi Awal Kejadian Tidak Diharapkan (Kejadian Ikutan Pasca Imunisasi dan Pemberian Obat Massal)	Jumlah Laporan Hasil Investigasi Awal Kejadian Tidak Diharapkan (Kejadian Ikutan Pasca Imunisasi dan Pemberian Obat Massal)	24 Laporan	2 Laporan	15.422.500,00	15.422.500,00	9.375.000,00	-6.047.500,00	15.590.000,00
	1.02.02.2.02.0037	Pelaksanaan Kewaspadaan Dini dan Respon Wabah	Jumlah Dokumen Hasil Pelaksanaan Kewaspadaan Dini dan Respon Wabah	24 Dokumen	12 Dokumen	312.009.200,00	312.009.200,00	267.409.200,00	-44.600.000,00	312.009.200,00
	1.02.02.2.02.0038	Penyediaan dan Pengelolaan Sistem Penanganan Gawat Darurat Terpadu (SPGDT)	Jumlah Public Safety Center (PSC 119) Tersediaan, Terkelola dan Terintegrasi Dengan Rumah Sakit Dalam Satu Sistem Penanganan Gawat Darurat Terpadu (SPGDT)	1 Unit	1 Unit	183.168.127,00	183.168.127,00	163.733.127,00	-19.435.000,00	183.168.127,00

NO	KODE	URUSAN / BIDANG URUSAN / PROGRAM / KEGIATAN / SUB KEGIATAN	INDIKATOR PROGRAM / KEGIATAN / SUB KEGIATAN	CAPAIAN KINERJA DAN KERANGKA PENDANAAN						PRAKIRAAN MAJU RENCANA TAHUN 2026
				TARGET 2025		PAGU INDIKATIF (Rp)			Bertambah/Berkurang (10-12)	PAGU INDIKATIF (Rp)
				SEBELUM	SESUDAH	RKPD 2025	APBD 2025	RKPD PERUBAHAN 2025		
	1.02.02.2.02.0042	Pengelolaan pelayanan kesehatan Malaria	Jumlah orang yang mendapatkan pelayanan kesehatan malaria	1179 Orang	0 Orang	0,00	600.000,00	600.000,00	-19.435.000,00	600.000,00
	1.02.02.2.02.0044	Pengelolaan Pelayanan Kesehatan Reproduksi	Jumlah dokumen hasil pengelolaan pelayanan kesehatan reproduksi	12 Dokumen	12 Dokumen	630.360.000,00	283.660.000,00	283.660.000,00	-19.435.000,00	605.040.000,00
	1.02.02.2.02.0046	Pengelolaan upaya kesehatan Ibu dan Anak	Jumlah dokumen hasil pengelolaan upaya kesehatan ibu dan anak	12Dokumen	1 Dokumen	1.483.680.000,00	460.553.000,00	460.553.000,00	-19.435.000,00	1.926.130.000,00
	1.02.02.2.02.0047	Pengelolaan Pelayanan Kelanjut Usiaan	Jumlah dokumen hasil pengelolaan pelayanan kelanjutusiaan	12 Dokumen	12 Dokumen	0,00	150.480.000,00	150.480.000,00	-19.435.000,00	150.150.000,00
	1.02.02.2.02.0048	Pengelolaan Pelayanan Imunisasi	Jumlah Dokumen Hasil Pengelolaan Layanan Imunisasi	12 Dokumen	12 Dokumen	27.782.500,00	595.742.500,00	589.695.000,00	-19.435.000,00	580.320.000,00
	1.02.02.2.03	Penyelenggaraan Sistem Informasi Kesehatan Secara Terintegrasi	Persentase Sistem Informasi Kesehatan yang terintegrasi dalam aplikasi satu data kesehatan	80 %	80 %	175.000.000,00	175.000.000,00	168.080.000,00	-19.435.000,00	175.000.000,00
	1.02.02.2.03.0002	Pengelolaan Sistem Informasi Kesehatan	Jumlah Dokumen Hasil Pengelolaan Sistem Informasi Kesehatan	12 Dokumen	12 Dokumen	175.000.000,00	175.000.000,00	168.080.000,00	-19.435.000,00	175.000.000,00
	1.02.02.2.04	Penerbitan Izin Rumah Sakit Kelas C, D dan Fasilitas Pelayanan Kesehatan Tingkat Daerah Kabupaten/Kota	Persentase RS rujukan terakreditasi	66 %	66 %	450.000.000,00	435.000.000,00	299.617.600,00	-19.435.000,00	450.000.000,00
	1.02.02.2.04.0002	Peningkatan Tata Kelola Rumah Sakit dan Fasilitas Pelayanan Kesehatan Tingkat Daerah Kabupaten/Kota	Jumlah Rumah Sakit dan Fasilitas Pelayanan Kesehatan Tingkat Daerah Kabupaten/Kota yang Melakukan Peningkatan Tata Kelola Sesuai Standar	24 Unit	5 Unit	150.000.000,00	150.000.000,00	150.000.000,00	-19.435.000,00	150.000.000,00
	1.02.02.2.04.0003	Peningkatan Mutu Pelayanan Fasilitas Kesehatan	Jumlah Fasilitas Kesehatan yang Dilakukan Pengukuran Indikator Nasional Mutu (INM) Pelayanan kesehatan	30 Unit	30 Unit	300.000.000,00	285.000.000,00	149.617.600,00	-19.435.000,00	300.000.000,00

NO	KODE	URUSAN / BIDANG URUSAN / PROGRAM / KEGIATAN / SUB KEGIATAN	INDIKATOR PROGRAM / KEGIATAN / SUB KEGIATAN	CAPAIAN KINERJA DAN KERANGKA PENDANAAN						PRAKIRAAN MAJU RENCANA TAHUN 2026
				TARGET 2025		PAGU INDIKATIF (Rp)			Bertambah/Berkurang (10-12)	PAGU INDIKATIF (Rp)
				SEBELUM	SESUDAH	RKPD 2025	APBD 2025	RKPD PERUBAHAN 2025		
3,	1.02.03	PROGRAM PENINGKATAN KAPASITAS SUMBER DAYA MANUSIA KESEHATAN	Persentase Sumber Daya Manusia Kesehatan yang memenuhi standar kompetensi	80 %	80 %	4.542.859.980,00	5.299.161.880,00	5.164.497.230,00	621.637.250,00	3.510.424.980,00
	1.02.03.2.01	Pemberian Izin Praktik Tenaga Kesehatan di Wilayah Kabupaten/Kota	Rasio dokter per satuan penduduk	0,21 Nilai	0,21 Nilai	23.040.000,00	23.040.000,00	17.280.000,00	-5.760.000,00	13.075.000,00
	1.02.03.2.01.0002	Pembinaan dan Pengawasan Tenaga Kesehatan serta Tindak Lanjut Perizinan Praktik Tenaga Kesehatan	Jumlah Dokumen Hasil Pembinaan dan Pengawasan Tenaga Kesehatan serta Tindak Lanjut Perizinan Praktik Tenaga Kesehatan	12 Dokumen	4 Dokumen	23.040.000,00	23.040.000,00	17.280.000,00	-5.760.000,00	13.075.000,00
	1.02.03.2.02	Perencanaan Kebutuhan dan Pendayagunaan Sumber Daya Manusia Kesehatan untuk UKP dan UKM di Wilayah Kabupaten/Kota	Persentase fasilitas pelayanan kesehatan yang memiliki tenaga kesehatan sesuai standar	79 %	79 %	4.374.411.980,00	4.413.314.980,00	4.340.996.330,00	-33.415.650,00	2.624.514.980,00
	1.02.03.2.02.0001	Perencanaan dan Distribusi serta Pemerataan Sumber Daya Manusia Kesehatan	Jumlah Dokumen Hasil Perencanaan dan Distribusi serta Pemerataan Sumber Daya Manusia Kesehatan	1 Dokumen	1 Dokumen	69.000.000,00	69.000.000,00	40.112.000,00	-28.888.000,00	69.000.000,00
	1.02.03.2.02.0002	Pemenuhan Kebutuhan Sumber Daya Manusia Kesehatan Sesuai Standar	Jumlah Sumber Daya Manusia Kesehatan yang Memenuhi Standar di Fasilitas Pelayanan Kesehatan (Fasyankes)	1000 Orang	200 Orang	4.263.303.980,00	4.263.303.980,00	4.223.113.330,00	-40.190.650,00	2.474.503.980,00
	1.02.03.2.02.0003	Pembinaan dan Pengawasan Sumber Daya Manusia Kesehatan	Jumlah Dokumen Hasil Pembinaan dan Pengawasan Sumber Daya Manusia Kesehatan	12 Dokumen	4 Dokumen	42.108.000,00	81.011.000,00	77.771.000,00	35.663.000,00	81.011.000,00
	1.02.03.2.03	Pengembangan Mutu dan Peningkatan Kompetensi Teknis Sumber Daya Manusia Kesehatan Tingkat Daerah Kabupaten/Kota	Persentase SDM Kesehatan yang memenuhi kompetensi	77 %	77 %	145.408.000,00	862.806.900,00	806.220.900,00	660.812.900,00	872.835.000,00

NO	KODE	URUSAN / BIDANG URUSAN / PROGRAM / KEGIATAN / SUB KEGIATAN	INDIKATOR PROGRAM / KEGIATAN / SUB KEGIATAN	CAPAIAN KINERJA DAN KERANGKA PENDANAAN						PRAKIRAAN MAJU RENCANA TAHUN 2026
				TARGET 2025		PAGU INDIKATIF (Rp)			Bertambah/Berkurang (10-12)	PAGU INDIKATIF (Rp)
				SEBELUM	SESUDAH	RKPD 2025	APBD 2025	RKPD PERUBAHAN 2025		
	1.02.03.2.03.0001	Pengembangan Mutu dan Peningkatan Kompetensi Teknis Sumber Daya Manusia Kesehatan Tingkat Daerah Kabupaten/Kota	Jumlah Sumber Daya Manusia Kesehatan Tingkat Daerah Kabupaten/Kota yang Ditingkatkan Mutu dan Kompetensinya	150 Orang	60 Orang	145.408.000,00	862.806.900,00	806.220.900,00	660.812.900,00	872.835.000,00
4,	1.02.04	PROGRAM SEDIAAN FARMASI, ALAT KESEHATAN DAN MAKANAN MINUMAN	Persentase penyediaan farmasi, alat kesehatan dan makanan minuman	80 %	80 %	535.844.000,00	416.769.000,00	407.409.000,00	-119.075.000,00	416.769.000,00
	1.02.04.2.01	Pemberian Izin Apotek, Toko Obat, Toko Alat Kesehatan dan Optikal, Usaha Mikro Obat Tradisional (UMOT)	Persentase apotek, toko obat, toko alat kesehatan dan optikal, usaha mikro obat tradisional (UMOT) dibina	78 %	78 %	88.730.000,00	25.000.000,00	18.920.000,00	-69.810.000,00	25.000.000,00
	1.02.04.2.01.0001	Pengendalian dan Pengawasan serta Tindak Lanjut Pengawasan Perizinan Apotek, Toko Obat, Toko Alat Kesehatan, dan Optikal, Usaha Mikro Obat Tradisional (UMOT)	Jumlah Dokumen Hasil Pengendalian dan Pengawasan serta Tindak Lanjut Pengawasan Perizinan Apotek, Toko Obat, Toko Alat Kesehatan, dan Optikal, Usaha Mikro Obat Tradisional (UMOT)	30 Dokumen	10 Dokumen	88.730.000,00	25.000.000,00	18.920.000,00	-69.810.000,00	25.000.000,00
	1.02.04.2.03	Penerbitan Sertifikat Produksi Pangan Industri Rumah Tangga dan Nomor P-IRT sebagai Izin Produksi, untuk Produk Makanan Minuman Tertentu yang Dapat Diproduksi oleh Industri Rumah Tangga	Persentase ijin produksi IRTP yang dilakukan pengawasan	79 %	79 %	253.600.000,00	272.369.000,00	269.089.000,00	15.489.000,00	272.369.000,00
	1.02.04.2.03.0001	Pengendalian dan Pengawasan serta Tindak Lanjut Pengawasan Sertifikat Produksi Pangan Industri Rumah Tangga dan Nomor P-IRT sebagai Izin Produksi, untuk Produk Makanan Minuman Tertentu yang Dapat Diproduksi oleh Industri Rumah Tangga	Jumlah Dokumen Hasil Pengendalian dan Pengawasan serta Tindak Lanjut Pengawasan Sertifikat Produksi Pangan Industri Rumah Tangga dan Nomor P-IRT sebagai Izin Produksi, untuk Produk Makanan Minuman Tertentu yang Dapat Diproduksi oleh Industri Rumah Tangga	150 Dokumen	225 Dokumen	253.600.000,00	272.369.000,00	269.089.000,00	15.489.000,00	272.369.000,00

NO	KODE	URUSAN / BIDANG URUSAN / PROGRAM / KEGIATAN / SUB KEGIATAN	INDIKATOR PROGRAM / KEGIATAN / SUB KEGIATAN	CAPAIAN KINERJA DAN KERANGKA PENDANAAN						PRAKIRAAN MAJU RENCANA TAHUN 2026
				TARGET 2025		PAGU INDIKATIF (Rp)			Bertambah/Berkurang (10-12)	PAGU INDIKATIF (Rp)
				SEBELUM	SESUDAH	RKPD 2025	APBD 2025	RKPD PERUBAHAN 2025		
	1.02.04.2.06	Pemeriksaan dan Tindak Lanjut Hasil Pemeriksaan Post Market pada Produksi dan Produk Makanan Minuman Industri Rumah Tangga	Persentase produk IRTP yang diperiksa	79 %	79 %	193.514.000,00	119.400.000,00	119.400.000,00	-74.114.000,00	119.400.000,00
	1.02.04.2.06.0001	Pemeriksaan Post Market pada Produk Makanan-Minuman Industri Rumah Tangga yang Beredar dan Pengawasan serta Tindak Lanjut Pengawasan	Jumlah Produk dan Sarana Produksi Makanan-Minuman Industri Rumah Tangga Beredar yang Dilakukan Pemeriksaan Post Market dalam rangka Tindak Lanjut Pengawasan	90 Unit	48 Unit	193.514.000,00	119.400.000,00	119.400.000,00	-74.114.000,00	119.400.000,00
5,	1.02.05	PROGRAM PEMBERDAYAAN MASYARAKAT BIDANG KESEHATAN	Persentase UKBM berstrata PURI	80 %	80 %	2.867.898.131,00	1.949.299.100,00	2.190.312.600,00	61.676.000,00	2.929.574.131,00
	1.02.05.2.01	Advokasi, Pemberdayaan, Kemitraan, Peningkatan Peran serta Masyarakat dan Lintas Sektor Tingkat Daerah Kabupaten/Kota	Persentase kegiatan advokasi dan pemberdayaan masyarakat	80 %	80 %	1.231.668.379,00	1.226.667.900,00	1.500.081.900,00	268.413.521,00	1.231.668.379,00
	1.02.05.2.01.0001	Peningkatan Upaya Promosi Kesehatan, Advokasi, Kemitraan dan Pemberdayaan Masyarakat	Jumlah Dokumen Promosi Kesehatan, Advokasi, Kemitraan dan Pemberdayaan Masyarakat	5 Dokumen	4 Dokumen	1.231.668.379,00	1.226.667.900,00	1.500.081.900,00	268.413.521,00	1.231.668.379,00
	1.02.05.2.02	Pelaksanaan Sehat dalam rangka Promotif Preventif Tingkat Daerah Kabupaten/Kota	Persentase tersedianya media promosi kesehatan	80 %	80 %	412.749.752,00	356.044.300,00	385.253.800,00	-27.495.952,00	412.749.752,00
	1.02.05.2.02.0001	Penyelenggaraan Promosi Kesehatan dan Gerakan Hidup Bersih dan Sehat	Jumlah Dokumen Hasil Penyelenggaraan Promosi Kesehatan dan Gerakan Hidup Bersih dan Sehat	4 Dokumen	2 Dokumen	412.749.752,00	356.044.300,00	385.253.800,00	-27.495.952,00	412.749.752,00
	1.02.05.2.03	Pengembangan dan Pelaksanaan Upaya Kesehatan Bersumber Daya Masyarakat (UKBM) Tingkat Daerah Kabupaten/Kota	Persentase UKBM yang dibina	80 %	80 %	1.223.480.000,00	366.586.900,00	304.976.900,00	-918.503.100,00	1.285.156.000,00

NO	KODE	URUSAN / BIDANG URUSAN / PROGRAM / KEGIATAN / SUB KEGIATAN	INDIKATOR PROGRAM / KEGIATAN / SUB KEGIATAN	CAPAIAN KINERJA DAN KERANGKA PENDANAAN						PRAKIRAAN MAJU RENCANA TAHUN 2026
				TARGET 2025		PAGU INDIKATIF (Rp)			Bertambah/Berkurang (10-12)	PAGU INDIKATIF (Rp)
				SEBELUM	SESUDAH	RKPD 2025	APBD 2025	RKPD PERUBAHAN 2025		
	1.02.05.2.03.0001	Bimbingan Teknis dan Supervisi Pengembangan dan Pelaksanaan Upaya Kesehatan Bersumber Daya Masyarakat (UKBM)	Jumlah Dokumen Hasil Bimbingan Teknis dan Supervisi Upaya Kesehatan Bersumber Daya Masyarakat (UKBM)	3 Dokumen	2 Dokumen	1.295.480.000,00	438.586.900,00	325.376.900,00	-970.103.100,00	1.360.556.000,00
JUMLAH						347.766.415.574,00	329.852.939.774,00	336.985.573.632,34	28.979.860.221,87	220.654.325.785,00

C. PERJANJIAN KINERJA TAHUN 2025

Dokumen Perjanjian Kinerja merupakan suatu dokumen pernyataan kinerja/kesepakatan kinerja/perjanjian kinerja antara atasan dan bawahan untuk mewujudkan target kinerja tertentu berdasarkan pada sumber dana yang dimiliki oleh instansi. Dokumen Perjanjian Kinerja digunakan oleh setiap pimpinan instansi pemerintah untuk memantau dan mengendalikan pencapaian kinerja organisasi, melaporkan capaian realisasi kinerja dalam Laporan Kinerja Instansi Pemerintah, dan menilai keberhasilan organisasi. Untuk mendukung pencapaian kinerja Organisasi Perangkat Daerah, Perjanjian Kinerja juga disusun oleh pejabat struktural mengacu Renstra dan Anggaran Perangkat Daerah Dokumen Perjanjian Kinerja Dinas Kesehatan Tahun 2025 adalah sebagai berikut ini.



PEMERINTAH KABUPATEN PACITAN
DINAS KESEHATAN
 Jl. Sasulitubun Nomor 01 Pacitan Jawa Timur, Kode Pos 63513
 Telp. (0357) 885145 Faks. (0357) 885145 Laman: dinkes@pacitankab.go.id

PERJANJIAN KINERJA PERUBAHAN TAHUN 2025

Dalam rangka mewujudkan manajemen pemerintahan yang efektif, transparan dan akuntabel serta berorientasi pada hasil, kami yang bertanda tangan di bawah ini :

Nama : dr. DARU MUSTIKOAJI
 Jabatan : KEPALA DINAS KESEHATAN

Selanjutnya disebut pihak pertama,

Nama : INDRATA NUR BAYUAJI
 Jabatan : BUPATI

Selaku atasan langsung pihak pertama, selanjutnya disebut pihak kedua.

Pihak pertama berjanji akan mewujudkan target kinerja yang seharusnya sesuai lampiran perjanjian ini, dalam rangka mencapai target kinerja jangka menengah seperti yang telah ditetapkan dalam dokumen perencanaan. Keberhasilan dan kegagalan pencapaian target kinerja tersebut menjadi tanggungjawab kami.

Pihak kedua akan melakukan supervisi yang diperlukan serta akan melakukan evaluasi terhadap capaian kinerja dari perjanjian ini dan mengambil tindakan yang diperlukan dalam rangka memberikan penghargaan dan sanksi.

Pacitan, 23 September 2025

Mengetahui,
 Pihak Kedua,
BUPATI


INDRATA NUR BAYUAJI

Pihak Pertama,
KEPALA DINAS KESEHATAN


dr. DARU MUSTIKOAJI
 Pembina Tk. I
 NIP. 19730628 200604 1 005

PERJANJIAN KINERJA PERUBAHAN TAHUN 2025
KEPALA DINAS KESEHATAN
KABUPATEN PACITAN

No	Sasaran Strategis	Indikator Kinerja	Target
1	Terjaminnya Aksesibilitas dan kualitas Pelayanan Kesehatan Masyarakat	- Angka Harapan Hidup (AHH)	76.48 Tahun
		- Nilai Indeks Kepuasan Masyarakat Dinas Kesehatan	90 Nilai

No	Program/Kegiatan/ Subkegiatan	Anggaran (Rp.)		Keterangan
		Sebelum Perubahan	Sesudah Perubahan	
102.01	Program Penunjang Urusan Pemerintahan Daerah Kabupaten/Kota	247.529.037.022,83	252.582.697.729,44	APBDP
102.02	Program Pemenuhan Upaya Kesehatan Perorangan dan Upaya Kesehatan Masyarakat	74.658.672.771,90	77.003.985.872,90	APBDP
102.03	Program Peningkatan Kapasitas Sumber Daya Manusia Kesehatan	5.299.161.880,00	4.762.248.430,00	APBDP
102.04	Program Sediaan Farmasi, Alat Kesehatan dan Makanan Minuman	416.769.000,00	407.409.000,00	APBDP
102.05	Program Pemberdayaan Masyarakat Bidang Kesehatan	1.949.299.100,00	2.189.232.600,00	APBDP

Pacitan, 23 September 2025

Mengetahui,
Pihak Kedua,
BUPATI



INDRATA NUR BAYUAJI

Pihak Pertama,
KEPALA DINAS KESEHATAN



dr. DARU MUSTIKOAJI
Perbina Tk. I
NIP. 19730628 200604 1 005

Tabel 2.4 Target Kinerja pada dokumen Renstra dan Perjanjian Kinerja
Kepala Dinas Kesehatan Kabupaten Pacitan tahun 2025

No	Sasaran Strategis	Indikator Kinerja	Renstra 2025	PK Induk	PK Perubahan
1	Terjaminnya Aksesibilitas dan kualitas Pelayanan Kesehatan Masyarakat	- Angka Harapan Hidup (AHH)	76,48	76,48	76,48
		- Nilai Indeks Kepuasan Masyarakat Dinas Kesehatan	90	90	90

Sumber : Dokumen Perjanjian Kinerja Kepala Dinas Kesehatan Tahun 2025

Terdapat kesesuaian target dalam dokumen Renstra 2025-2029 dan dokumen perjanjian kinerja baik perjanjian kinerja induk maupun perubahan. Sasaran pada dokumen rentra disesuaikan berdasarkan berita acara penyesuaian indikator dan target renstra. Jumlah anggaran Dinas Kesehatan yang mendukung kinerja Kepala Dinas Kesehatan pada awal tahun sebesar 329.852.939.774,73 dan terdapat perubahan anggaran menjadi 336.945.573.632,34 (lampiran 4).

Tabel 2.5 Target Kinerja Program pada Dokumen Perjanjian Kinerja
Sekretaris dan Kepala Bidang Kesehatan Kabupaten Pacitan tahun 2025

No	Sasaran Strategis	Indikator Kinerja	Renstra 2025	PK Induk	PK Perubahan
1	Terpenuhinya urusan penunjang program kesehatan	Hasil nilai evaluasi SAKIP PD	80,10	80,10	80,10
2	Terpenuhinya upaya kesehatan perorangan dan upaya kesehatan masyarakat	Prosentase pemenuhan pelayanan kesehatan UKP dan UKM sesuai standar	96%	96%	96%
3	Meningkatnya Kapasitas Sumber Daya Manusia Kesehatan	Persentase Sumber Daya Manusia Kesehatan yang memenuhi	100%	100%	100%

No	Sasaran Strategis	Indikator Kinerja	Renstra 2025	PK Induk	PK Perubahan
		standar kompetensi			
4	Terpenuhinya sediaan farmasi, alat kesehatan dan makanan minuman	Persentase sarana farmasi, alat kesehatan dan industri rumah tangga pangan yang sesuai standar kesehatan	100%	100%	100%
5	Meningkatnya pemberdayaan masyarakat bidang kesehatan	Persentase UKBM berstrata PURI	88.40 %	88.40 %	88.40 %

Sumber : Dokumen Perjanjian Kinerja Sekretaris, Kepala Bidang Kesehatan Masyarakat, Kepala Bidang P2P, Kepala Bidang Pelayanan kesehatan, Kepala Bidang Sumber Daya Kesehatan Tahun 2025

Dari tabel diatas dapat diketahui bahwa terdapat kesesuaian target dalam dokumen Renstra 2025-2029 dan dokumen perjanjian kinerja pada tingkat program baik perjanjian kinerja induk maupun perubahan. Sasaran pada dokumen rentra disesuaikan berdasarkan berita acara penyesuaian indikator dan target renstra.

BAB III

AKUNTABILITAS KINERJA

Laporan Kinerja Instansi Pemerintah (LKj.IP) adalah kewajiban suatu Instansi Pemerintah untuk mempertanggungjawabkan keberhasilan/kegagalan pelaksanaan tujuan dan sasaran yang telah ditetapkan dalam mencapai misi organisasi. LKj.IP adalah dokumen yang berisi gambaran perwujudan AKIP yang disusun dan disampaikan secara sistemik dan melembaga, sebagai alat untuk menilai kinerja pejabat dalam melaksanakan tugasnya.

Pengukuran kinerja adalah proses sistematis dan berkesinambungan sebagai dasar untuk menilai keberhasilan dan kegagalan pelaksanaan kegiatan sesuai dengan sasaran dan tujuan yang telah ditetapkan dalam rangka mewujudkan visi, misi dan strategi instansi pemerintah. Proses ini dimaksudkan untuk menilai pencapaian setiap indikator kinerja guna memberikan gambaran tentang keberhasilan dan kegagalan pencapaian tujuan dan sasaran. Dalam bab ini diuraikan mengenai pengukuran kinerja terhadap tingkat pencapaian sasaran instansi pemerintah yang merupakan tingkat pencapaian target (rencana tingkat capaian) dari masing-masing indikator sasaran yang telah ditetapkan dalam dokumen Rencana Kinerja.

Pengukuran kinerja dilakukan dengan memanfaatkan data kinerja. Data kinerja lazimnya dapat diperoleh melalui dua sumber, yaitu : (1) data internal, berasal dari sistem informasi yang diterapkan pada instansi, dan (2) data eksternal, berasal dari luar instansi baik data primer maupun data sekunder. Pengukuran capaian kinerja dilakukan dengan menggunakan metode perbandingan capaian kinerja sasaran, yaitu dengan membandingkan antara rencana kinerja yang diharapkan dengan realisasi kinerja yang dicapai. Selanjutnya dilakukan analisis terhadap penyebab terjadinya celah kinerja yang terjadi serta tindakan perbaikan yang diperlukan dimasa mendatang. Metode ini bermanfaat untuk memberikan gambaran kepada pihak-pihak eksternal tentang sejauhmana pelaksanaan misi organisasi dalam rangka mewujudkan tujuan dan sasaran yang telah ditetapkan.

Pengumpulan data kinerja diarahkan untuk mendapatkan data kinerja yang akurat, lengkap, tepat waktu, dan konsisten, yang berguna bagi pengambilan keputusan dalam rangka perbaikan kinerja instansi pemerintah tanpa meninggalkan prinsip-prinsip keseimbangan biaya dan manfaat, efisiensi dan efektivitas.

Pengukuran capaian kinerja Dinas Kesehatan Kabupaten Pacitan pada tahun anggaran 2025 ini didasarkan pada Peraturan Menteri Pendayagunaan Aparatur Negara, dan Reformasi Birokrasi Republik Indonesia (Permenpan) nomor 53 tahun 2014 tentang petunjuk teknis perjanjian kinerja, pelaporan kinerja, dan tata cara reuiu atas laporan kinerja instansi pemerintah, dilakukan terhadap indikator kinerja sasaran dan kegiatan. Guna menilai keberhasilan pencapaian indikator kinerja sasaran digunakan skala ordinal sebagai berikut :

Tabel 3.1.

Skala Ordinal Capaian Indikator Kinerja Sasaran
Dinas Kesehatan Kabupaten Pacitan Tahun 2025

No	Capaian Kinerja	Kriteria
1.	Nilai ≥ 100	SANGAT BAIK
2.	Nilai $85 - < 100$	BAIK
3.	Nilai $70 - < 85$	SEDANG
4.	Nilai $55 - < 70$	KURANG
5.	Nilai < 55	SANGAT KURANG

Hasil pengukuran kinerja terhadap sasaran Dinas Kesehatan Kabupaten Pacitan tahun 2025 adalah sebagaimana pada tabel 3.2 berikut ini :

Tabel 3.2.

Pengukuran Kinerja Sasaran
Dinas Kesehatan Kabupaten Pacitan Tahun 2025

SASARAN STRATEGIS		CAPAIAN	KET
URAIAN	INDIKATOR KINERJA		
1	2	6	7
Terjaminnya Aksesibilitas dan Kualitas Pelayanan Kesehatan Masyarakat	Angka Harapan Hidup (AHH)	98,04	BAIK
	Nilai Indeks Kepuasan Masyarakat Dinas Kesehatan	102,43	SANGAT BAIK

Dinas Kesehatan Kabupaten Pacitan pada tahun 2025 memiliki 1 indikator yang belum tercapai yaitu di Angka Harapan Hidup dengan capaian 98,04% dengan kriteria baik. Sedangkan 1 indikator yaitu Nilai Indeks Kepuasan Masyarakat memiliki capaian 102,43% dengan kriteria sangat baik.

A. EVALUASI CAPAIAN KINERJA

Dinas Kesehatan Kabupaten Pacitan pada tahun 2025 telah melaksanakan seluruh kegiatan yang menjadi tanggungjawabnya. Dinas Kesehatan Melaksanakan 1 sasaran yaitu "**Terjaminnya Aksesibilitas dan Kualitas Pelayanan Kesehatan Masyarakat**" dalam Renstra dengan 2 indikator kinerja. Capaian kinerja Dinas Kesehatan terlihat pada tabel di bawah ini:

Tabel 3.3.

Perbandingan antara Target dan Realisasi Kinerja
Dinas Kesehatan Kabupaten Pacitan Tahun 2025

SASARAN STRATEGIS		TARGET	REALISASI	CAPAIAN	KET
URAIAN	INDIKATOR KINERJA				
1	2	4	5	6	7
Terjaminnya Aksesibilitas dan Kualitas Pelayanan Kesehatan Masyarakat	Angka Harapan Hidup (AHH)	76,48	74,98	98,04	BAIK
	Nilai Indeks Kepuasan Masyarakat Dinas Kesehatan	90	92,19	102,43	SANGAT BAIK

Capaian angka harapan hidup pada tahun 2025 sebesar 74,98 kurang dari target 76,48 dengan persentase 98,04 dan kategori baik. Angka Harapan Hidup (AHH) adalah perkiraan rata-rata tambahan umur seseorang yang diharapkan dapat terus hidup. AHH juga dapat didefinisikan sebagai rata-rata jumlah tahun yang dijalani oleh seseorang setelah orang tersebut mencapai ulang tahun yang ke-x. Ukuran yang umum digunakan adalah Angka Harapan Hidup saat lahir yang mencerminkan kondisi kesehatan pada saat itu. AHH adalah rata-rata jumlah tahun yang akan dijalani oleh seseorang sejak orang tersebut lahir. Angka Harapan Hidup ditetapkan oleh BPS dengan berdasarkan Angka Kematian Menurut Umur (*Age Spesific Death Rate/ASDR*) yang datanya diperoleh dari catatan registrasi kematian secara beratahun-tahun sehingga dimungkinkan dibuat tabel kematian. Tetapi karena sistem registrasi penduduk di Indonesia belum berjalan dengan baik maka untuk menghitung Angka Harapan Hidup digunakan cara tidak langsung dengan program Mortpak Lite. Angka harapan hidup dipengaruhi oleh banyak faktor pendukung antara lain angka kematian bayi, angka kematian ibu, imunisasi bayi lengkap, jamban sehat, Kasus Penyakit menular dan tidak menular, Cakupan ASI Eksklusif serta *Universal Health Coverage (UHC)* Kabupaten

Pacitan. Jika faktor pendukung tersebut di suatu wilayah baik maka Angka Harapan Hidup di Daerah tersebut tinggi begitu pula sebaliknya. Hal inilah menjadi penyebab angka harapan hidup belum sesuai dengan target yang diharapkan. Angka Harapan Hidup didukung oleh 4 program Prioritas Dinas Kesehatan.

Capaian nilai indeks kepuasan Masyarakat sudah mencapai target dengan target 90 terealisasi sebesar 92,19 dan capaian 102,43%. Indeks kepuasan Masyarakat oleh 1 program penunjang di Dinas Kesehatan Kabupaten Pacitan. Indeks kepuasan Masyarakat yang telah tercapai menunjukkan bahwa kualitas pelayanan dinas Kesehatan memiliki kategori baik dan Masyarakat cukup puas dengan pelayanan yang diterima.

Tabel 3.4

Perbandingan antara Realisasi Kinerja Tahun 2025 dengan Realisasi Tahun Sebelumnya
Dinas Kesehatan Kabupaten Pacitan

INDIKATOR KINERJA SASARAN	TARGET RENSTRA DINAS KESEHATAN				REALISASI				CAPAIAN			
	2022	2023	2024	2025	2022	2023	2024	2025	2022	2023	2024	2025
1	2	3	4	5	6	7	8	9	10	11	12	13
Angka Harapan Hidup (AHH)	72,36	72,56	74,78	76,48	74,35	74,58	74,74	74,98	102,75	102,78	99,94	98,04
Nilai Indeks Kepuasan Masyarakat Dinas Kesehatan	79,75	80,00	83,86	90	78,61	84,08	86,05	92,19	98,57	105,1	102,61	102,43

Angka Harapan Hidup (AHH) Kabupaten Pacitan tahun 2025 berdasarkan Berita Resmi Statistik yang diterbitkan BPS Kabupaten Pacitan adalah 74,98 (lampiran 5). Selama periode 2022 hingga 2025 AHH Kabupaten Pacitan terus mengalami peningkatan dibandingkan dengan tahun sebelumnya namun belum mencapai target yang ditetapkan. Pada tahun 2024, AHH Kabupaten Pacitan adalah 74,74 dan pada tahun 2025 mencapai 74,98, meningkat sebesar 0,24. AHH kabupaten pacitan belum mencapai target dikarenakan dipengaruhi oleh beberapa faktor antara lain peningkatan angka kematian bayi dan kematian ibu, belum terpenuhinya jamban sehat, masih tingginya kasus penyakit menular dan tidak menular, imunisasi dasar lengkap yang belum tercapai, belum tercapainya capaian ASI Eksklusif bayi usia <6 bulan dan belum tercapainya UHC di Kabupaten Pacitan. Angka kematian ibu pada tahun 2025

mengalami trend peningkatan dibandingkan dengan tahun sebelumnya sebanyak 3 kematian ibu. Angka Kematian Bayi di Kabupaten Pacitan dilaporkan sebanyak 62 kematian bayi. Trend angka kematian bayi Meningkat dibandingkan tahun 2024 sebanyak 51 bayi. Upaya yang dilakukan dalam meningkatkan AHH antara lain dengan meningkatkan akses dan kualitas Kesehatan sesuai standar, pemberian jaminan Kesehatan untuk Masyarakat miskin, meningkatkan kompetensi tenaga Kesehatan, meningkatkan cakupan pelayanan gizi balita dan anak, Meningkatkan fasilitas pelayanan Kesehatan, tenaga Kesehatan dan obat obatan dan Menggiatkan kampanye PHBS dan GERMAS.

Nilai indeks kepuasan Masyarakat Dinas Kesehatan pada tahun 2025 adalah 92,19 dengan capaian 102,43% (lampiran 6). Nilai IKM dinas Kesehatan mengalami peningkatan dibandingkan dengan tahun sebelumnya sebesar 6,14. Peningkatan Nilai indeks kepuasan Masyarakat menunjukkan bahwa kepuasan Masyarakat terhadap kualitas pelayanan kesehatan semakin meningkat. Baik dari persyaratan, system mekanisme/prosedur, biaya/tarif yang dibebankan, spesifikasi produk yang ditawarkan, kompetensi pelaksana, perilaku pelaksana, penanganan pengaduan saran dan masukan dan sarana prasana sesuai dengan harapan penerima layanan.

Tabel 3.5.

Perbandingan Realisasi Indikator Kinerja Sasaran dengan Renstra
Dinas Kesehatan Kabupaten Pacitan Tahun 2025

SASARAN STRATEGIS		TARGET AKHIR RENSTRA (2026)	REALISASI	TINGKAT KEMAJUAN
URAIAN	INDIKATOR KINERJA			
1	2	3	4	5
Terjaminnya Aksesibilitas dan Kualitas Pelayanan Kesehatan Masyarakat	Angka Harapan Hidup (AHH)	75,08	74,98	99,86
	Nilai Indeks Kepuasan Masyarakat Dinas Kesehatan	84,06	92,19	109,67

Angka Harapan Hidup Kabupaten Pacitan tahun 2025 senilai 74,98 belum memenuhi target akhir Rencana Strategis (Renstra) Dinas Kesehatan Kabupaten Pacitan tahun 2026 senilai 75,08 dengan tingkat kemajuan 99,86%. Nilai indeks Kepuasan

Masyarakat Dinas Kesehatan tahun 2025 senilai 92,19 telah memenuhi target akhir Renstra Kabupaten Pacitan tahun 2025 senilai 84,06 dengan Tingkat kemajuan 109,67. Target akhir Angka Harapan Hidup belum tercapai sehingga diperlukan percepatan pencapaian faktor pendukung AHH melalui peningkatan kualitas pelayanan Kesehatan, menekan angka kematian bayi dan ibu melalui sosialisasi Kesehatan ibu hamil dan bersalin dan pelayanan konsultasi kehamilan dan persalinan gratis di level desa, meningkatkan cakupan gizi ibu hamil, bayi, balita dan anak, meningkatkan fasilitas pelayanan Kesehatan, peningkatan kualitas jamban, kompetensi tenaga kesehatan dan ketersediaan obat-obatan.

Tabel 3.6.

Perbandingan Angka Harapan Hidup Kabupaten Pacitan dengan
Capaian Provinsi dan Nasional tahun 2022 – 2025

Angka Harapan Hidup	Tahun			
	2022	2023	2024	2025
Kabupaten Pacitan	74,35	74,58	74,74	74,98
Jawa Timur	74,57	74,87	75,07	75,36
Indonesia	73,70	73,93	74,15	74,47

Sumber: Berita Resmi Statistik, November 2025

Angka Harapan Hidup Kabupaten Pacitan tahun 2025 senilai 74,98 lebih rendah bila dibandingkan dengan Angka harapan Hidup Propinsi Jawa Timur tahun 2025 yaitu 75,36 dan lebih tinggi dari Angka Harapan Hidup Indonesia tahun 2024 yaitu 74,47. Pencapaian angka harapan hidup yang lebih tinggi memerlukan perbaikan di berbagai sektor, termasuk kesehatan, ekonomi, pendidikan, dan lingkungan. Beberapa hal yang dapat dilakukan dalam meningkatkan angka harapan hidup antara lain dengan menurunkan angka kematian bayi, meningkatkan cakupan pemberian ASI eksklusif dan meneruskan pemberian ASI selama 2 tahun, Persalinan di Fasilitas Kesehatan dan ditolong oleh Tenaga Kesehatan, Pemanfaatan fasilitas Kesehatan, Meningkatkan kualitas pelayanan, Peningkatan Jamban sehat, Peningkatan cakupan Imunisasi Bayi an balita, Peningkatan cakupan jaminan pelayanan kesehatan dan tidak ada angka kematian ibu dan bayi.

1. ANALISIS PENYEBAB KEBERHASILAN / KEGAGALAN ATAU PENINGKATAN/ PENURUNAN KINERJA SERTA ALTERNATIF SOLUSI.

Dinas Kesehatan Kabupaten Pacitan pada tahun 2025 telah melaksanakan seluruh kegiatan yang menjadi tanggungjawabnya. Melaksanakan 1 sasaran dalam Renstra dan 2 indikator yaitu Angka Harapan Hidup (AHH) dan Nilai Indeks Kepuasan Masyarakat Dinas Kesehatan. Terdapat 1 Indikator yaitu AHH belum tercapai dikarenakan **peningkatan angka kematian bayi dan kematian ibu, belum terpenuhinya jamban sehat, masih tingginya kasus penyakit menular dan tidak menular, imunisasi dasar lengkap yang belum tercapai, Belum semua Bayi mendapatkan ASI Eksklusif dan belum tercapainya UHC di Kabupaten Pacitan.**

a. Angka Kematian Bayi (AKB)

Angka Kematian Bayi (AKB) merupakan salah satu indikator yang menentukan Angka Harapan Hidup. Kematian Bayi adalah kematian yang terjadi antara saat bayi lahir sampai satu hari sebelum ulang tahun pertama. Angka Kematian Bayi (AKB) adalah jumlah penduduk yang meninggal sebelum mencapai usia 1 tahun yang dinyatakan dalam 1.000 kelahiran hidup pada tahun yang sama. AKB dapat menggambarkan kondisi sosial ekonomi masyarakat setempat karena bayi merupakan kelompok usia yang paling rentan baik terhadap kesakitan maupun kematian terkena dampak dari perubahan lingkungan maupun sosial ekonomi. Angka Kematian Bayi merupakan salah satu indikator penting untuk menentukan derajat kesehatan masyarakat, sehingga program-program kesehatan banyak yang menitikberatkan pada upaya penurunan AKB, dimana AKB merujuk pada jumlah bayi yang meninggal antara fase kelahiran hingga bayi berumur < 1 tahun per 1.000 kelahiran hidup.

Angka Kematian Bayi (AKB) Kabupaten Pacitan pada tahun 2025 adalah 10,47 meningkat dibandingkan tahun 2024 yaitu 10,40/1000 KH (lampiran 9). Jumlah kematian bayi dan angka kematian bayi Kabupaten Pacitan tahun 2021-2025 terlihat pada tabel berikut :

Tabel 3.7.
Jumlah Kematian Bayi dan AKB
Kabupaten Pacitan Tahun 2021 - 2025

Tahun	Jumlah Kematian Bayi	AKB (per 1000 KH)
2021	72	10,95
2022	49	7,98
2023	55	9,05
2024	51	10,40
2025	62	10,47

Sumber: Profil Dinas Kesehatan Kabupaten Pacitan Tahun 2025

Penyebab kematian bayi di Kabupaten Pacitan Tahun 2025 antara lain Asfiksia (40,32%), BBLR (20,97%), Kelainan Kongenital (19,35%), Pneumonia (4,84), Trauma lahir (1,61) dan lain lain (Hidrosefalus, Anensefalus, kelainan organ pencernaan) (12,90%) .

Terjadinya kematian bayi menunjukkan rendahnya kualitas perawatan selama masa kehamilan, saat persalinan dan masa nifas, status gizi dan penyakit infeksi ibu. Masih tingginya AKB menunjukkan bahwa upaya stabilisasi di wilayah belum berjalan secara adekuat. Kemampuan dan keterampilan petugas di wilayah dalam mendeteksi faktor resiko (PJB kritis) belum maksimal. Pendampingan rujukan oleh petugas belum dilakukan dengan baik dan Belum dilakukan pendampingan di wilayah secara maksimal oleh tim.

b. Angka Kematian Ibu (AKI)

Angka Kematian Ibu menggambarkan jumlah wanita yang meninggal dari suatu penyebab kematian terkait dengan gangguan kehamilan atau penanganannya selama kehamilan, melahirkan dan dalam masa nifas (42 hari setelah melahirkan) bukan karena kecelakaan, tanpa memperhitungkan lama kehamilan per 100.000 kelahiran hidup. Angka Kematian Ibu (AKI) menjadi salah satu indikator penting menentukan angka harapan hidup. AKI juga dapat digunakan dalam pemantauan kematian terkait dengan kehamilan. Jumlah kematian ibu dan angka kematian ibu Kabupaten Pacitan tahun 2021-2025 terlihat pada tabel berikut :

Tabel 3.8.
Jumlah Kematian Ibu dan AKI
Kabupaten Pacitan Tahun 2021-2025

Tahun	Jumlah Kematian Ibu	AKI
2021	18	289,67
2022	4	65,14
2023	6	98,83
2024	2	40,31
2025	3	50,67

Sumber: Profil Dinas Kesehatan Kabupaten Pacitan Tahun 2025

Pada tahun 2025 jumlah kematian ibu di Kabupaten Pacitan adalah 3 orang. Sedangkan Angka Kematian Ibu (AKI) adalah 50,67 (lampiran 8). Penyebab kematian ibu di Kabupaten Pacitan Tahun 2025 antara lain komplikasi persalinan 1 (33,33%) dan pendarahan post partum 2 (66,67%). Bila dibandingkan dengan tahun 2024, jumlah kematian ibu dan AKI tahun 2025 mengalami peningkatan. Angka kematian ibu Kabupaten Pacitan jauh lebih rendah dibandingkan dengan target RPJMN pada tahun 2025 yaitu 122 per 100.000 kelahiran hidup.

Beberapa faktor yang menjadi penyebab kematian ibu di Kabupaten Pacitan antara lain:

1) Akses Pelayanan kesehatan

Di kabupaten Pacitan terdapat 1 Rumah Sakit Pemerintah (PONEK) yaitu RSUD dr. Darsono yang terletak di pusat kota, dengan 2 orang dokter spesialis obsgyn, 2 RS swasta yang melayani persalinan, 24 puskesmas dan 5 diantaranya puskesmas PONEK.

Ketersediaan dan kemampuan tenaga kesehatan memegang peranan penting dalam upaya penurunan Angka Kematian Ibu (AKI). Saat ini, jumlah Dokter Spesialis Obstetri dan Ginekologi (DSOG) di rumah sakit pemerintah sebanyak 2 orang dan di rumah sakit swasta 1 orang. Jumlah tersebut masih belum mencukupi dibandingkan dengan kebutuhan pelayanan, terutama dalam penanganan kegawatdaruratan obstetri. Pada hari libur, DSOG umumnya hanya bertugas secara *on call* dan tidak siaga

secara langsung di rumah sakit, sehingga berpotensi menyebabkan keterlambatan penanganan. Selain itu, masih ditemukan kasus kurangnya profesionalitas tenaga kesehatan dalam pelayanan, yang pada beberapa kejadian berujung pada kematian ibu.

Jumlah bidan yang telah mendapatkan pelatihan Asuhan Persalinan Normal (APN) sebanyak 397 orang atau 100% dari total 397 bidan. Meskipun demikian, kompetensi bidan dalam menangani kasus kehamilan risiko tinggi dan kegawatdaruratan obstetri masih perlu ditingkatkan. Pada beberapa kasus ditemukan kurang optimalnya penapisan saat persalinan, kualitas pelayanan antenatal care (ANC) yang belum memadai, serta pengambilan keputusan rujukan yang kurang tepat, yang pada akhirnya berkontribusi terhadap terjadinya kematian ibu..

2) Perilaku

Masih ada masyarakat yang tidak memeriksakan kehamilannya pada tenaga kesehatan saat diketahui terlambat haid atau pada trimester pertama, hal ini disebabkan Alasan malu karena kehamilan tidak diinginkan, Keterbatasan pengetahuan dan ekonomi sehingga pengetahuan tentang bahaya kehamilan dan risiko tinggi pada kehamilan masih rendah dan Beberapa kasus menunjukkan bahwa kehamilan yang disembunyikan atau tidak terdeteksi, mengalami komplikasi yang mengakibatkan kegawatdarutan obstetrik dan berujung pada kematian.

Adapun faktor-faktor yang meningkatkan risiko kematian ibu antara lain:

- a) Usia ibu yang terlalu muda (di bawah 20 tahun) atau terlalu tua (di atas 35 tahun)
- b) Paritas tinggi (melahirkan lebih dari empat kali)
- c) Jarak kelahiran yang terlalu dekat
- d) Riwayat kehamilan yang tidak sehat
- e) Riwayat penyakit kronis, seperti hipertensi, diabetes, atau anemia
- f) Rendahnya status ekonomi
- g) Kurangnya akses ke pelayanan kesehatan yang berkualitas

3) Determinan Proksi

Dalam hal ini determinan proksi dapat digunakan untuk memperkirakan nilai variabel-variabel yang sulit atau tidak mungkin untuk diukur secara langsung antara lain Cakupan ANC, Cakupan PNC, cakupan ibu bersalin, Jarak kelahiran, Paritas, Usia ibu, Pendidikan ibu, Status ekonomi keluarga, Kondisi kesehatan ibu dan Akses ke pelayanan kesehatan maternal.

Penanganan kasus kematian ibu dan bayi memerlukan upaya komprehensif, partisipasi, dukungan dan kerjasama lintas sektor. Kematian ibu banyak juga dipengaruhi oleh faktor non kesehatan dan penyakit yang diderita oleh ibu yang tidak berhubungan dengan kehamilan dan persalinan. Upaya penurunan AKI terus dilakukan antara lain melalui peningkatan cakupan, mutu pelayanan dan keterjangkauan masyarakat terhadap pelayanan kesehatan.

c. Kasus penyakit menular dan tidak menular

Kasus penyakit menular dan tidak menular yang menjadi prioritas penanganan di Kabupaten Pacitan antara lain TBC, HIV, Malaria, Demam berdarah dengue, Diabetes Melitus, Hipertensi dan Orang dengan Gangguan Jiwa (ODGJ). Tingginya kasus penyakit menular dapat menurunkan AHH karena sering menyebabkan kematian pada usia muda, terutama bayi dan Balita. Sementara itu, meningkatnya penyakit tidak menular dapat menghambat kenaikan AHH jika tidak ditangani dengan baik, meskipun pengendalian yang efektif dapat membantu masyarakat hidup lebih lama.

Tabel 3.9 Capaian Kegiatan Penyakit Menular dan Tidak menular prioritas Kabupaten Pacitan Tahun 2023-2025

No	Indikator	Target			Realisasi			Capaian		
		2023	2024	2025	2023	2024	2025	2023	2024	2025
1	Persentase Terduga Tuberkulosis mendapatkan pelayanan kesehatan sesuai standar	5467	4980	5478	5467	4980	5478	100	100	100
2	Persentase Orang dengan	6734	6984	7224	6667	6984	7224	99	100	100

No	Indikator	Target			Realisasi			Capaian		
		2023	2024	2025	2023	2024	2025	2023	2024	2025
	Resiko terinfeksi HIV mendapatkan pelayanan deteksi dini HIV sesuai standar									
3	Angka keberhasilan Pengobatan Tb (<i>succes Rate</i>)	368	441	565	315	373	488	85,6	84,58	86,4
4	Persentase ODGJ berat yang mendapatkan pelayanan kesehatan jiwa sesuai standar	1061	973	973	1061	973	973	100	100	100
5	Persentase penderita Diabetes Melitus yang Mendapatkan pelayanan Kesehatan sesuai standar	7211	10017	10017	7067	10017	10017	98	100	100
6	Persentase Penderita Hipertensi yang mendapatkan pelayanan kesehatan sesuai standar	189324	114281	61732	92769	114281	61732	49	100	100

Sumber: Laporan SPM Dinas Kesehatan

Tabel 3.10 Jumlah Penyakit Menular dan Tidak menular prioritas Kabupaten Pacitan Tahun 2023-2025

No	Indikator	Jumlah Kasus		
		2023	2024	2025
1	Jumlah Kasus demam berdarah Dengue (DBD)	221	493	479
2	Jumlah Kasus HIV	47	32	39
3	Jumlah Kasus TBC	437	441	565

Sumber: Profil Dinas Kesehatan tahun 2025

Dari tabel diatas dapat diketahui bahwa masih terdapat kasus penyakit menular dan tidak menular di Kabupaten Pacitan dengan trend yang fluktuatif.

Cakupan pelayanan terduga TB menunjukkan sistem deteksi dan akses layanan berjalan optimal. Peningkatan jumlah kasus TB mengindikasikan Penularan masih terjadi di masyarakat, Intensifikasi penemuan kasus (*active case finding*) yang lebih agresif dan Angka keberhasilan pengobatan masih di bawah target nasional ($\geq 90\%$), berisiko meningkatkan TB resisten obat. Beberapa kegiatan yang telah dilakukan dalam rangka penemuan kasus tuberkulosis antara lain: Penguatan pendampingan pasien TB (PMO) berbasis keluarga dan kader, Peningkatan kepatuhan minum obat melalui kunjungan rumah dan Penelusuran kontak serumah secara masif.

Cakupan skrining HIV sudah memenuhi target nasional. Fluktuasi jumlah kasus menunjukkan penularan masih terjadi pada kelompok risiko. Kegiatan yang dilakukan untuk meningkatkan penemuan kasus antara lain: Pemetaan wilayah dan populasi risiko tinggi dan Penguatan edukasi perubahan perilaku pada populasi kunci.

Jumlah kasus demam berdarah dengue mengalami peningkatan di 2 tahun terakhir. Hal ini menunjukkan bahwa pengendalian vektor dan pemberdayaan Masyarakat dalam pengendalian DBD belum optimal dan berkelanjutan. Kegiatan yang telah dilaksanakan dalam Upaya mengatasi peningkatan kasus DBD antara lain penguatan PSN dan 3M plus melalui pemberdayaan Masyarakat, peningkatan surveilans kewaspadaan dini DBD, Gerakan satu rumah satu jumentik dan penyuluhan KIE kepada Masyarakat secara intensif dan berkelanjutan.

Jumlah penderita Diabetes Melitus dan hipertensi cukup tinggi dan cenderung meningkat. Rendahnya Diabetes Melitus dan hipertensi terkendali dapat meningkatkan Risiko komplikasi kronis. Kegiatan yang telah dilaksanakan dalam rangka pengendalian kasus diabetes melitus dan hipertensi antara lain Penguatan promotif dan preventif melalui Integrasi layanan primer, KIE dan penyuluhan pencegahan penyakit tidak menular

dengan cerdas dan patuh, Pemantauan rutin kepatuhan minum obat dan diet dan Optimalisasi program Prolanis.

Cakupan pelayanan Kesehatan orang dengan gangguan jiwa berat sudah dilaksanakan maksimal dengan capaian 100%. Namun terdapat beberapa permasalahan yang ditemui antara lain Risiko kekambuhan dan putus pengobatan dan Ketergantungan pada fasilitas kesehatan tanpa dukungan sosial yang kuat. Upaya yang dilakukan dalam mengatasi permasalahan antara lain Pendampingan keluarga dan kader kesehatan jiwa, Penguatan layanan kesehatan jiwa berbasis komunitas dan meningkatkan Kerjasama lintas sektor dalam penanganan ODGJ.

d. Jamban Sehat

Jamban sehat adalah fasilitas pembuangan tinja/kotoran manusia yang dirancang dan dibangun sedemikian rupa sehingga tidak mencemari lingkungan (air, tanah, udara), mencegah kontak manusia dengan kotoran, dan membantu memutus mata rantai penularan penyakit. Jamban sehat efektif untuk memutus mata rantai penularan penyakit. Jamban sehat harus dibangun, dimiliki, dan digunakan oleh keluarga dengan penempatan (di dalam rumah atau di luar rumah) yang mudah dijangkau oleh penghuni rumah (PERMENKES, 2014).

Kenaikan AHH berkaitan dengan meningkatnya akses masyarakat terhadap jamban sehat karena dapat menurunkan risiko penyakit menular berbasis lingkungan. Sebaliknya, penurunan AHH dapat terjadi ketika kepemilikan dan penggunaan jamban sehat masih rendah sehingga meningkatkan kejadian penyakit yang berdampak pada kematian dini.

Tabel 3.11 Fasilitas Sanitasi Layak (jamban Sehat)

Kabupaten Pacitan tahun 2023-2025

No	Tahun	Jumlah KK	Jumlah Sanitasi Layak	Capaian
1	2023	217.882	159.391	73,15
2	2024	217.506	163.035	74,96
3	2025	218.454	163.646	74,91

Sumber : Data Bidang Kesehatan Masyarakat Dinas Kesehatan

Capaian jamban sehat diperoleh dari perhitungan jumlah KK yang memiliki sanitasi layak dibagi dengan jumlah KK (data riil dukcapil) dikali dengan 100 (lampiran 10). Peningkatan capaian sanitasi layak ini berpotensi memberikan dampak positif terhadap kesehatan masyarakat, terutama dalam menurunkan risiko penyakit berbasis lingkungan, yang pada akhirnya dapat berkontribusi terhadap peningkatan derajat kesehatan dan angka harapan hidup.

Capaian jamban sehat yang belum mencapai 100% menunjukkan terdapat beberapa permasalahan yang ditemui antara lain karena beberapa wilayah di kabupaten pacitan kekurangan air di musim kemarau dan kesadaran dan perilaku masyarakat dalam penggunaan dan pemeliharaan jamban sehat belum merata.

Upaya yang dilakukan antara lain melalui Sanitasi Total berbasis Masyarakat (STBM) 5 Pilar. STBM merupakan pendekatan untuk mengubah perilaku higienis dan saniter masyarakat melalui pemberdayaan masyarakat. Kepemilikan dan penggunaan jamban sehat menjadi indikator utama keberhasilan pilar pertama dalam STBM, karena bertujuan memutus rantai penularan penyakit berbasis lingkungan yang disebabkan oleh pencemaran tinja manusia. Kegiatan yang dilakukan oleh Dinas Kesehatan antara lain melalui :

- 1) Pemicuan STBM 5 Pilar, sebagai upaya perubahan perilaku masyarakat agar menerapkan sanitasi total berbasis masyarakat.
- 2) Rembuk dan advokasi STBM, bertujuan meningkatkan komitmen lintas sektor dan peran aktif masyarakat serta pemerintah desa dalam mendukung pelaksanaan STBM.
- 3) Verifikasi Desa STBM 5 Pilar, memastikan desa telah memenuhi seluruh indikator STBM dan mempertahankan keberlanjutan perilaku hidup bersih dan sehat
- 4) Inovasi Nyai Sani (Nyawiji Mrantasi Sanitasi), salah satu pendekatan inovatif dalam pelaksanaan program STBM Dinas Kesehatan Kabupaten Pacitan. Inovasi ini merupakan upaya untuk memperkuat penerapan kelima pilar STBM dengan fokus pada peningkatan kebutuhan sanitasi

dan perubahan perilaku masyarakat menuju lingkungan hidup yang bersih dan sehat.

e. Imunisasi Dasar Lengkap

Imunisasi adalah tindakan proaktif untuk membangun kekebalan tubuh seseorang secara aktif terhadap penyakit tertentu, sehingga bila terpapar tidak akan sakit atau hanya mengalami sakit ringan, dengan pemberian vaksin yang merangsang pembentukan antibodi, serta melindungi masyarakat luas melalui kekebalan komunitas. Imunisasi efektif mencegah penyakit berbahaya, mengurangi angka kesakitan dan kematian, dan merupakan salah satu upaya kesehatan masyarakat paling efektif (Permenkes,2017)

Imunisasi berhubungan erat dengan AHH karena dapat mencegah penyakit menular yang berisiko menyebabkan kematian pada bayi dan balita. Cakupan imunisasi yang tinggi menurunkan angka kesakitan dan kematian dini, sehingga berkontribusi terhadap peningkatan AHH masyarakat.

Tabel 3.12 Cakupan Imunisasi Dasar lengkap pada Bayi Kabupaten Pacitan tahun 2023-2025

No	Tahun	Jumlah sasaran (riil)	Imunisasi dasar Lengkap	Capaian
1	2023	6212	5568	89,63%
2	2024	5240	5221	99,64%
3	2025	4429	4657	105,15%

Sumber: Bidang P2P

Capaian IDL pada tahun 2024 dan 2025 telah memenuhi dan melampaui target nasional ($\geq 95\%$) menunjukkan bahwa *herd immunity* sudah tercapai (lampian 11). Capaian imunisasi yang melebihi 100% dari sasaran riil terjadi karena pelayanan imunisasi menjangkau bayi dan balita dari luar wilayah kerja, sasaran yang belum terdata, serta pelaksanaan imunisasi susulan atau kejar, sehingga jumlah penerima layanan melampaui sasaran awal yang ditetapkan.

Permasalahan yang sering dihadapi terkait pelaksanaan imunisasi antara lain kurangnya kesadaran dan motivasi orang tua, kepercayaan dan kebudayaan masyarakat, ketersediaan vaksin yang terlambat atau tidak tersedia dan kendala akses pelayanan imunisasi. Upaya yang dilakukan antara lain dengan melakukan edukasi interpersonal kepada masyarakat dengan melibatkan tokoh masyarakat dan tokoh agama dan pengusulan ketersediaan vaksin dan penguatan program imunisasi.

f. Cakupan ASI Eksklusif pada Bayi

Pemberian ASI eksklusif bukan hanya isu Nasional namun juga merupakan isu Global. Menurut laporan UNICEF mengenai *Fact About Breast Feeding* bahwa pemberian susu formula merupakan kekeliruan, karena pada masa pertumbuhan berikutnya bayi yang tidak diberi ASI ternyata memiliki peluang yang jauh lebih besar untuk menderita hipertensi, jantung, obesitas, diabetes dan lain-lain. Bayi lahir hidup yang mendapat ASI eksklusif memiliki risiko lebih rendah terhadap penyakit dan kematian. Dengan cakupan ASI eksklusif yang tinggi, kualitas kelangsungan hidup bayi dan AHH dapat meningkat.

Tabel 3.13 Capaian ASI Eksklusif Bayi Usia <6 Bulan
Kesehatan Kabupaten Pacitan tahun 2023-2025

No	Tahun	Bayi usia < 6 Bulan	bayi usia < 6 bulan mendapatkan ASI Eksklusif	Capaian
1	2023	4.403	2.503	56,50
2	2024	6.222	5056	81,26
3	2025	4.317	3.282	76,03

Sumber: Data Bidang Kesehatan Masyarakat

Dari data diatas capaian ASI Eksklusif menurun dibandingkan tahun sebelumnya namun mengalami peningkatan dari tahun 2023 (lampiran 13). Hal ini disebabkan antara lain penerapan SOP belum adekuat di fasyankes. Pemberian ASI eksklusif yang belum adekuat ketika terjadi kondisi tertentu (ASI belum keluar, bayi rewel). Penerapan pemberian ASIP (ASI perah)

terutama pada ibu pekerja belum optimal dan Dukungan dari keluarga dan lingkungan (masyarakat dan pemerintah) belum adekuat.

g. Universal health Coverage (UHC)

Menurut WHO, *Universal Health Coverage* (UHC) adalah kondisi di mana setiap orang dapat mengakses layanan kesehatan berkualitas yang mereka butuhkan (promotif, preventif, kuratif, rehabilitatif) kapan pun dan di mana pun, tanpa mengalami kesulitan finansial. BPJS Kesehatan sebagai penyelenggara program JKN adalah instrumen utama Indonesia untuk mencapai UHC, yaitu menjamin akses layanan kesehatan yang adil dan merata bagi seluruh penduduk tanpa kesulitan finansial, di mana BPJS Kesehatan mengelola iuran peserta dan negara menanggung iuran PBI (Penerima Bantuan Iuran) untuk mencapai cakupan kepesertaan 95% penduduk. UHC memastikan seluruh masyarakat mendapatkan layanan kesehatan yang berkualitas tanpa kesulitan biaya. Dengan akses pencegahan dan pengobatan yang merata, risiko kematian dini menurun, kesehatan meningkat dan AHH menjadi lebih tinggi.

UHC dihitung dengan cara membagi jumlah penduduk yang telah terdaftar sebagai peserta Jaminan Kesehatan Nasional (JKN) dengan jumlah seluruh penduduk di suatu wilayah, hasil pembagian dikalikan seratus persen. Data jumlah penduduk menggunakan jumlah penduduk riil dari Dinas Dukcapil.

Tabel 3.14 Capaian UHC BPJS Kabupaten Pacitan tahun 2023-2025

No	Tahun	Jumlah penduduk	Jumlah Kepesertaan JKN	Capaian
1	2023	597.390	481.730	80,63
2	2024	588.718	448.005	76,098
3	2025	590.076	537.761	91,13

Sumber: Data Bidang Pelayanan Kesehatan Dinas Kesehatan

Selama tiga tahun terakhir, capaian UHC Kabupaten Pacitan masih berada di bawah target nasional meskipun menunjukkan peningkatan pada tahun 2025 dengan capaian 91,13, (lampiran 14). Peningkatan UHC tahun 2025

mengindikasikan adanya intervensi kebijakan dan koordinasi lintas sektor, peningkatan kuota PBI, integrasi data, dan sosialisasi kepesertaan JKN. Upaya yang dilakukan dalam meningkatkan capaian UHC kabupaten Pacitan antara lain dengan tetap melakukan validasi data, pengusulan anggaran untuk PBI, meningkatkan kualitas pelayanan Kesehatan sehingga meningkatkan kepercayaan Masyarakat terhadap pelayanan Kesehatan dan sosialisasi dan edukasi kepada Masyarakat.

Penyebab keberhasilan/kegagalan dan atau peningkatan penurunan kinerja serta alternatif solusi yang telah dilakukan pada tahun 2025 dapat dilihat pada tabel berikut:

Tabel 3.15
Penyebab keberhasilan/kegagalan dan atau peningkatan penurunan kinerja
serta alternatif solusi Dinas Kesehatan tahun 2025

Tujuan Sasaran	Indikator Kinerja	Target	Realisasi	Capaian	Analisis Keberhasilan/Kegagalan	Faktor Pendukung/Solusi yang Dilakukan
Terjaminnya Aksesibilitas dan Kualitas Pelayanan Kesehatan Masyarakat	Angka Harapan Hidup (AHH)	76,48	74,98	98,04	<p>1. Angka Kematian Bayi (AKB)</p> <p>Pada tahun 2025 jumlah angka kematian bayi meningkat menjadi 62 kematian atau 10,47 per 1.000 kelahiran hidup. Jika jumlah kematian bayi meningkat maka angka harapan hidup semakin rendah.</p> <p>Faktor yang memengaruhi angka kematian bayi antara lain :</p> <ol style="list-style-type: none"> upaya stabilisasi di wilayah belum berjalan secara adekuat. Kemampuan dan keterampilan petugas di wilayah dalam mendeteksi faktor resiko (PJB kritis) belum maksimal. Pendampingan rujukan oleh petugas belum dilakukan dengan baik Belum dilakukan pendampingan di wilayah secara maksimal oleh tim Kondisi kesehatan ibu meliputi anemia, riwayat keguguran dan melahirkan BBLR, penyakit infeksi, komplikasi kehamilan dan pregnancy blues 	<p>Upaya Penurunan angka kematian Ibu antara lain:</p> <ol style="list-style-type: none"> Peningkatan keterampilan tenaga Kesehatan baik dokter spesialis, dokter, bidan dan perawat Penanganan kegawatdaruratan neonatal di wilayah. Peningkatan pengawasan dan pendampingana petugas saat melakukan rujukan. Refreshing deteksi dini risti di faskes primer Pembinaan wilayah setempat (Polindes,BPS dll) oleh puskesmas Sosialisasi SPO HPP dan PE dan Penakib Melakukan rujukan tepat waktu dan tepat tujuan. Penataan sistem rujukan termasuk rujukan dini berencana (RDB) terutama rujukan kasus pre term dan IUGR Intervensi dan akses pelayanan kontrasepsi / penundaan kehamilan pada PUS, terutama PUS ALKI (Anemia,Lila <23,5 cm, penyakit kronis dan

Tujuan Sasaran	Indikator Kinerja	Target	Realisasi	Capaian	Analisis Keberhasilan/Kegagalan	Faktor Pendukung/Solusi yang Dilakukan
						<p>bawaan, IMS) dan 4 terlalu (terlalu muda,terlalu tua,terlalu banyak anak,terlalu dekat jarak kehamilan)</p> <p>i. Reward bagi ibu hamil dan ibu ASI Eksklusif melalui Dana Desa.</p> <p>j. Mengoptimalkan Gerakan Masyarakat ibu hamil sehat melalui kelas ibu balita</p>
					<p>2. Angka Kematian Ibu Angka kematian ibu mengalami peningkatan dibandingkan tahun sebelumnya menjadi 3 kematian ibu atau 50,67 per 100.000 kelahiran hidup.</p> <p>Faktor yang mempengaruhi angka kematian ibu antara lain:</p> <p>a. Kurang tanggap/cepat/tepat dalam penanganan kasus AKI yang terjadi di kabupaten (FKTL).</p> <p>b. Penerapan SOP yang kurang adekuat.</p> <p>c. Pendampingan di wilayah terutama pada bumil, bulin, bufas belum maksimal</p> <p>d. Tingkat ketersediaan dan keterampilan tenaga kesehatan seperti bidan terlatih atau dokter spesialis obstetri yang masih belum merata mempengaruhi percepatan dan kualitas penanganan kondisi berisiko tinggi.</p> <p>e. Faktor medis seperti riwayat komplikasi kehamilan, anemia/kurangnya darah, preeklamsia/hipertensi dalam kehamilan, perdarahan, infeksi, atau penyakit kronis</p> <p>f. Kurangnya akses ke pelayanan kesehatan yang berkualitas</p>	<p>Upaya penurunan AKI terus dilakukan antara lain melalui peningkatan cakupan, mutu pelayanan dan keterjangkauan masyarakat terhadap pelayanan kesehatan yang dilakukan melalui :</p> <p>a. penambahan tim ahli (SpOG) di FKTL.</p> <p>b. Meningkatkan edukasi terhadap sasaran tentang tempat rujukan yang lengkap terkait sarana prasarana.</p> <p>c. Meningkatkan koordinasi antar petugas kesehatan dalam kolaborasi pelayanan.</p> <p>d. Melakukan rujukan tepat waktu dan tujuan.</p> <p>e. Meningkatkan ketelitian dalam pengawasan dan observasi. pendampingan di wilayah ditingkatkan lagi oleh tim</p> <p>f. Peningkatan kerjasama lintas sektor dan lintas program. Sejak tahun 2017 telah terbentuk forum Komunikasi Penurunan Angka Kematian Ibu dan bayi (PENAKIB) tingkat Kabupaten (SK Bupati Pacitan) dan ditindaklanjuti dengan pembentukan satuan tugas Penurunan Angka Kematian Ibu dan Bayi (Satgas PENAKIB) di 12 kecamatan. Penguatan Tim Penakib Kabupaten, implementasi Satgas Penakib di 12 kecamatan,</p> <p>g. Peningkatan pemberdayaan masyarakat melalui program Desa Siaga.</p>

Tujuan Sasaran	Indikator Kinerja	Target	Realisasi	Capaian	Analisis Keberhasilan/Kegagalan	Faktor Pendukung/Solusi yang Dilakukan
						<ul style="list-style-type: none"> h. Reward bagi ibu hamil dan ibu ASI Eksklusif melalui Dana Desa. i. Gerakan Ibu Hamil Sehat dan kelas ibu hamil j. Mengoptimalkan skrining layak hamil bagi calon pengantin dan bagi Pasangan usia Subur k. Mengoptimalkan kegiatan audit maternal perinatal surveilans respon (AMPSR) l. Kegiatan inovasi terkait upaya penurunan AKI diantaranya adalah <ul style="list-style-type: none"> a. GARSIA (Gerakan Selamatkan Ibu dan Anak) b. GERING K4 (Gerakan Jaring K4), c. KEJARI CERIA (Kelas Edukasi Remaja Putri), d. GERDU GEMPITA (Gerakan Terpadu Gizi Edukasi dan Pelayanan Ibu Hamil dan Anak Balita) e. Molamil Dedi (Motor Ibu Hamil di Desa Padi)
					<p>3. Masih tingginya kasus penyakit menular dan tidak menular</p> <p>Kasus menular dan tidak menular yang menjadi prioritas dalam penanganan di Kabupaten Pacitan adalah TBC, HIV, Hipertensi, Diabetes Melitus, Malaria dan ODGJ. Faktor yang mempengaruhi masih tingginya kasus penyakit menular dan tidak menular disebabkan antara lain:</p> <ul style="list-style-type: none"> a. masih adanya stigma untuk pasien TBC, HIV, ODGJ dan Kusta b. pasien on ARV masih rendah karena pasien positif ditemukan ada yang menolak, pasien belum memulai pengobatan tapi meninggal, pasien lolos follow up c. sampel dahak yang belum sesuai standar, fokus sasaran skrining belum optimal 	<p>Upaya yang dilakukan dalam menekan tingginya kasus penyakit menular dan tidak menular antara lain:</p> <ul style="list-style-type: none"> a. penyuluhan dan intensifikasi sosialisasi penyakit menular dan tidak menular kepada masyarakat b. edukasi cara berdahak, fokus skrining tb pada kelompok berisiko c. Meningkatkan koordinasi lintas sektor dan perlunya pengawas minum obat bagi ODGJ berat d. Mengaktifkan skrining dan Integrasi Pelayanan Primer dengan sasaran semua siklus hidup e. Active case finding dengan portable x ray, integrasi dengan program CKG dan ILP f. usulan pengadaan alat TCM / opsi alat penegakan diagnosis lain berupa open PCR

Tujuan Sasaran	Indikator Kinerja	Target	Realisasi	Capaian	Analisis Keberhasilan/Kegagalan	Faktor Pendukung/Solusi yang Dilakukan
					d. Banyaknya kasus kambuh pada ODGJ berat pasca perawatan dari RS Jiwa e. Rendahnya capaian HT Terkendali dibanding penemuan kasus Hipertensi f. Rendahnya Diabetes Melitus terkontrol g. PSN tidak dilaksanakan secara rutin, curah hujan tinggi dan musim yang tidak pasti h. belum maksimalnya kegiatan investigasi kontak TBC i. keterbatasan jumlah alat penegakan diagnosis	g. meningkatkan edukasi dan koordinasi dengan Lintas sektor h. pelatihan untuk konselor, KIE dengan konseling mendalam pada temuan pasien Tb baru
					4. Belum terpenuhinya jamban sehat Masih rendahnya jamban yang sehat belum tercapai dikarenakan beberapa faktor antara lain: a. Beberapa wilayah di kabupaten pacitan sulit air sehingga sulit menaikkan kualitas jamban dari jamban belum layak ke jamban layak b. Kesadaran Masyarakat dalam Upaya menaikkan kualitas jamban masih rendah c. Belum adanya regulasi Tingkat daerah terkait STBM d. Belum optimalnya Peran dari pihak lain (swasta, wirausaha sanitasi) dalam Upaya untuk peningkatan kualitas jamban sehat	Upaya yang dilakukan dalam meningkatkan kualitas jamban sehat antara lain: a. Penyusunan perbup STBM 5 pilar tahun 2025 b. Bekerjasama dengan APPSANI jawa timur dan WC KOEN untuk mengadakan pelatihan dan sosialisasi penggunaan jamban hemat air c. Pemicuan STBM 5 Pilar d. Rembuk dan advokasi STBM e. Verifikasi Desa STBM 5 Pilar
					5. Imunisasi dasar lengkap belum tercapai Belum tercapainya imunisasi diakibatkan oleh beberapa faktor antara lain: a. Sasaran program lebih tinggi dari kelahiran hidup real b. Ketersediaan vaksin terbatas c. Adanya penolakan imunisasi baik disebabkan karena kebudayaan/agama, kurangnya kesadaran masyarakat dan	Upaya yang dilakukan dalam meningkatkan cakupan imunisasi dasar lengkap antara lain: a. Membandingkan capaian proyeksi dengan real b. Usulan pengadaan vaksin dengan menghitung jumlah sasaran c. Realokasi vaksin antar faskes d. Intensifikasi sosialisasi dan edukasi di masyarakat serta pelibatan lintas sektor dan tokoh agama/tokoh masyarakat

Tujuan Sasaran	Indikator Kinerja	Target	Realisasi	Capaian	Analisis Keberhasilan/Kegagalan	Faktor Pendukung/Solusi yang Dilakukan
					ketakutan efek samping obat d. Persepsi masyarakat tentang KUPI kurang	e. edukasi dan sosialisasi tentang KUPI pada masyarakat
					6. Capaian ASI Eksklusif pada bayi < 6 Bulan belum tercapai Hal ini disebabkan oleh beberapa faktor antara lain: a. penerapan SOP belum adekuat di fasyankes. b. Pemberian ASI eksklusif yang belum adekuat ketika terjadi kondisi tertentu (ASI belum keluar, bayi rewel). c. Penerapan pemberian ASIP (ASI perah) terutama pada ibu pekerja belum optimal. d. Dukungan dari keluarga dan lingkungan (masyarakat dan pemerintah) belum adekuat.	Upaya yang dilakukan dalam meningkatkan capaian ASI Eksklusif antara lain: a. Komitmen bersama untuk melaksanakan dan mematuhi SOP ASI eksklusif di fasyankes. b. Meningkatkan edukasi kepada ibu terkait pemberian ASI eksklusif mulai dari persiapan di kehamilan sampai dengan melahirkan dan nifas termasuk langkah-langkah di saat kondisi tertentu c. Meningkatkan penerapan IMD di fasyankes. d. Meningkatkan koordinasi untuk dukungan/komitmen bersama dalam pelaksanaan ASI eksklusif bersama dengan lintas program dan lintas sektor
					7. Belum Tercapainya UHC kabupaten Pacitan Capaian UHC kabupaten pacitan mencapai 91,13%. Faktor yang menyebabkan permasalahan tersebut antara lain: a. Rendahnya kesadaran masyarakat untuk mendaftarkan diri menjadi anggota , masyarakat merasa tidak butuh asuransi Kesehatan b. Permasalahan ekonomi, masyarakat miskin belum tercover BPJS PBI c. Sektor informal tidak terikat institusi sehingga tidak otomatis terdaftar dan banyak masyarakat yang merasa tidak butuh asuransi d. Update data kependudukan yang belum akurat sehingga peserta tidak terdaftar atau terdaftar ganda e. Keterbatasan anggaran di Kabupaten terkait pendanaan untuk PBI	Upaya yang dilakukan dalam meningkatkan capaian UHC antara lain: a. Pengalokasian anggaran daerah untuk PBI daerah b. Validasi data untuk peserta PBI yang telah meninggal atau dikeluarkan c. Sosialisasi intensif tentang manfaat dan kewajiban kepesertaan JKN d. Peningkatan Mutu Pelayanan Kesehatan dan peningkatan kualitas pelayanan bagi peserta BPJS e. Optimalisasi kepesertaan PBI APBN dan PBI APBD f. Sinkronisasi data Dukcapil, Dinas Kesehatan, Dinsos, dan BPJS Kesehatan

Tujuan Sasaran	Indikator Kinerja	Target	Realisasi	Capaian	Analisis Keberhasilan/Kegagalan	Faktor Pendukung/Solusi yang Dilakukan
					<p>f. Kurangnya pendampingan dan sosialisasi</p> <p>g. Penonaktifan peserta PBI JK</p> <p>h. Persepsi negatif terhadap pelayanan BPJS</p>	
	Nilai Indeks Kepuasan masyarakat Dinas kesehatan	90	92,19	102,43	<p>Capaian indikator nilai hasil survei IKM adalah 102,43. Dari target nilai 90 terealisasi 92,19. Hal ini menunjukkan bahwa capaian kinerja sasaran Dinas Kesehatan (AHH) sebanding dengan hasil survei IKM yang menunjukkan bahwa responden merasa cukup puas dengan pelayanan yang diberikan. Responden memberikan beberapa opini mengenai pelayanan publik yang dilakukan untuk meningkatkan pelayanan antara lain:</p> <p>a. Peningkatan Kecepatan Pemberian Layanan</p> <p>b. Prosedur Pelayanan diperjelas</p> <p>c. Peningkatan Mutu Pelayanan Penanganan Pengaduan</p> <p>d. Prosedur Pelayanan diperjelas</p> <p>e. Peningkatan sarana dan prasarana</p> <p>f. Peningkatan kebersihan lingkungan</p> <p>g. Peningkatan kualitas pelayanan secara konsisten terutama mempertahankan Perilaku/Sikap</p> <p>Faktor yang mendukung keberhasilan IKM antara lain:</p> <p>a. Pemanfaatan teknologi Informasi dalam mendukung pelaksanaan dan pelaporan program kesehatan</p> <p>b. Tingkat kualitas pelaporan, monitoring dan evaluasi program dan kegiatan</p> <p>c. Dukungan Lintas sektor dalam upaya pemberdayaan masyarakat</p> <p>d. Perencanaan dan penggaran program</p>	<p>Upaya yang dilakukan dalam rangka meningkatkan kualitas pelayanan publik antara lain:</p> <p>a. Mempertahankan kegiatan yang memiliki nilai tinggi</p> <p>b. Peningkatan kinerja layanan yang memiliki rendah</p> <p>c. Peningkatan kecepatan layanan dan tindak lanjut yang ada di Dinas Kesehatan. sehingga masyarakat dapat melakukan akses pelayanan yang mudah di jangkau, memberikan jawaban atau solusi yang tepat, melakukan follow up, dan di sediakan Ruang untuk untuk feedback sehingga bisa memberikan pelayanan prima.</p> <p>d. Peningkatan Kecepatan pelayanan kepada masyarakat melalui perbaikan dan pelaksanaan SOP di lingkungan Dinas Kesehatan sehingga konsumen tidak menunggu terlalu lama</p> <p>e. Prosedur layanan yang memiliki nilai rendah telah dilakukan tindak lanjut antara lain: memasang banner informasi, meningkatkan tata cara pelayanan dan mesosialisasikan persyaratan pelayanan melalui media social.</p>

Tujuan Sasaran	Indikator Kinerja	Target	Realisasi	Capaian	Analisis Keberhasilan/Kegagalan	Faktor Pendukung/Solusi yang Dilakukan
					kegiatan yang baik e. Peningkatan kompetensi SDM Kesehatan f. Peningkatan dan Pemeliharaan Sarana dan Prasarana Kesehatan sesuai standar	

2. EFISIENSI PENGGUNAAN SUMBER DAYA

Penggunaan sumber daya dalam rangka mendukung pelaksanaan program/kegiatan terdiri atas dua yaitu efisiensi sumber daya anggaran dan sumber daya manusia. Dalam hal ini penggunaan sumberdaya yang dapat dihitung tingkat efisiensinya adalah penggunaan sumberdaya anggaran. Selain jumlah sumber daya manusia yang berada dalam unit kerja Dinas Kesehatan Kabupaten Pacitan, sumberdaya anggaran merupakan hal penting yang diperlukan dalam pelaksanaan kegiatan untuk mendukung tugas dan fungsi unit kerja.

Efisiensi sumberdaya anggaran dan Kinerja dilakukan dengan mengukur variabel capaian keluaran, penyerapan anggaran, efisiensi dan konsistensi perencanaan. Sesuai dengan Peraturan Menteri Keuangan Nomor 22/PMK.02/2021 tentang pengukuran dan Evaluasi Anggaran atas Pelaksanaan Rencana Kerja dan Anggaran Kementerian Negara/Lembaga bahwa pengukuran efisiensi dilakukan dengan membandingkan penjumlahan dan selisih antara perkalian pagu anggaran dengan capaian kinerja dan realisasi anggaran keluaran dengan penjumlahan dari perkalian pagu anggaran dengan capaian keluaran. Rumus penghitungan efisiensi sebagai berikut:

$$E = \frac{\sum((PAKi \times Cki) - RAKi)}{\sum PAKi} \times 100\%$$

Dari perhitungan diatas maka efisiensi anggaran dan kinerja Dinas Kesehatan Kabupaten Pacitan dapat dijabarkan sebagai berikut:

Tabel 3.16.

Efisiensi Sumberdaya Anggaran dalam Pencapaian Kinerja Sasaran
Dinas Kesehatan Kabupaten Pacitan Tahun 2025

Sasaran Strategis	Indikator Kinerja	Capaian kinerja Cki	Pagu Anggaran (PAKi)	Realisasi Anggaran (RAKi)	PAKi X Cki	(PAKi X Cki) - RAKi	Nilai Efisiensi $\sum((PAKi \times Cki) - RAKi)$

							RAKi)/Σ(PAKi)
Terjaminnya Aksesibilitas dan Kualitas Pelayanan Kesehatan Masyarakat	Angka Harapan Hidup (AHH)	0,9803870	84.362.875.902,90	78.095.959.221,00	82.708.269.288,70	4.612.310.067,70	5,4672
	Nilai Indeks Kepuasan Masyarakat Dinas Kesehatan	1,0243333	252.582.697.729,44	243.510.312.682,86	258.728.876.707,52	15.218.564.024,66	6,0252

Efisiensi sumber daya anggaran dan kinerja pada tahun 2025 terdapat pada indikator Nilai Indeks Kepuasan Masyarakat Dinas kesehatan sebesar 6,0252 dan Indikator Angka Harapan Hidup (AHH) sebesar 5,4672. Hal ini menunjukkan bahwa dalam pencapaian kinerja sasaran tersebut telah terjadi efisiensi, yaitu tercapainya target yang telah ditentukan akan tetapi terdapat penghematan anggaran.

Tabel 3.17.

**Efisiensi Sumber Daya Manusia dalam Pencapaian Kinerja Sasaran
Dinas Kesehatan Kabupaten Pacitan Tahun 2025**

SUMBER DAYA MANUSIA KESEHATAN	JUMLAH KEBUTUHAN (orang)	JUMLAH EKSISTING (orang)		
		ASN	NON ASN	TOTAL
1	2	3	4	5
Dinas Kesehatan	127	63	51	114
Puskesmas	2351	982	288	1270
RSUD dr. Darsono	862	367	239	606
UPT (LABKESDA dan GFK)	45	20	6	26
TOTAL	3.385	1.432	584	2.016

Sumber: Dokumen Renbut Dinas Kesehatan Tahun 2025

Dalam memenuhi pencapaian kinerja sasaran Dinas Kesehatan Kabupaten Pacitan tahun 2025, sumber daya manusia kesehatan yang tersedia adalah 2.016 orang, terdiri dari 1.432 orang ASN dan 584 non ASN, dari kebutuhan 3.385 orang. Meskipun secara kuantitas jumlah SDM kesehatan yang tersedia belum sepenuhnya memenuhi kebutuhan ideal, Dinas Kesehatan Kabupaten Pacitan telah **mengoptimalkan pemanfaatan SDM yang ada** melalui pengaturan beban kerja,

penyesuaian penugasan, serta pemanfaatan tenaga Non ASN untuk mendukung kelangsungan pelayanan kesehatan. Optimalisasi tersebut memungkinkan pelaksanaan program dan kegiatan tetap berjalan serta sasaran kinerja utama tetap dapat dicapai, khususnya pada layanan prioritas dan pelayanan dasar kesehatan masyarakat.

3. ANALISIS PROGRAM/KEGIATAN PENUNJANG KEBERHASILAN/ KEGAGALAN PENCAPAIAN KINERJA

Pencapaian kinerja sasaran Angka Harapan Hidup didukung oleh 4 program prioritas dan Indeks Kepuasan Masyarakat Dinas Kesehatan didukung 1 program penunjang. Dari lima indikator kinerja program, empat indikator telah mencapai target yang ditetapkan.

Tabel 3.18.
Capaian Indikator Kinerja Program dan Kegiatan Pendukung Sasaran
Dinas Kesehatan Kabupaten Pacitan Tahun 2025

No	Tujuan/ Sasaran	Indikator Kinerja	Capaian	Program/ Kegiatan	Indikator Kinerja Program	Target Kinerja dan Anggaran 2025		Realisasi Kinerja dan Anggaran 2025		Capaian Kinerja dan Realisasi Anggaran 2025		
						K	Rp	K	Rp	K	Rp	
1	Terjaminnya Aksesibilitas dan Kualitas Pelayanan Kesehatan Masyarakat	Angka Harapan Hidup	98,04	Program Pemenuhan Upaya Kesehatan Perorangan Dan Upaya Kesehatan Masyarakat	Persentase pemenuhan pelayanan kesehatan UKP dan UKM sesuai standar	%	96	77.003.985.872,90	99,61	71.055.700.300,00	103,76	92,28
				Kegiatan: Penyediaan Fasilitas Pelayanan Kesehatan untuk UKM dan UKP Kewenangan Daerah Kabupaten/Kota	Persentase Prasarana Fasilitas Kesehatan sesuai standar	%	84	29.286.341.580,00	84	26.641.586.066,00	100	90,97
					Persentase Alat Kesehatan Fasilitas Kesehatan sesuai standar	%	89		89		100	
					Persentase Sarana Fasilitas Kesehatan sesuai standar	%	68		50,70		74,56	
				Kegiatan: Penyediaan Layanan Kesehatan untuk UKM dan UKP Rujukan Tingkat Daerah Kabupaten/Kota	Persentase ibu hamil mendapatkan pelayanan kesehatan ibu hamil sesuai standar	%	90,50		100		110,50	93,05

No	Tujuan/ Sasaran	Indikator Kinerja	Capaian	Program/ Kegiatan	Indikator Kinerja Program		Target Kinerja dan Anggaran 2025		Realisasi Kinerja dan Anggaran 2025		Capaian Kinerja dan Realisasi Anggaran 2025	
							K	Rp	K	Rp	K	Rp
					Persentase ibu bersalin mendapatkan pelayanan persalinan sesuai standar	%	87,50		100		114,2 9	
					Persentase bayi baru lahir mendapatkan pelayanan kesehatan bayi baru lahir sesuai standar	%	90,50		99,41		109,8 5	
					Persentase pelayanan kesehatan balita sesuai standar	%	90,50		98,02		108,3 1	
					Persentase anak usia pendidikan dasar yang mendapatkan pelayanan kesehatan sesuai standar	%	100		99,65		99,65	
					Persentase warga negara usia 60 tahun ke atas mendapatkan skrining kesehatan sesuai standar	%	76		98,18		129,1 8	
					Persentase orang usia 15- 59 tahun mendapatkan skrining kesehatan sesuai standar	%	72		100		138,8 9	

No	Tujuan/ Sasaran	Indikator Kinerja	Capaian	Program/ Kegiatan	Indikator Kinerja Program	Target Kinerja dan Anggaran 2025		Realisasi Kinerja dan Anggaran 2025		Capaian Kinerja dan Realisasi Anggaran 2025	
						K	Rp	K	Rp	K	Rp
					Persentase penderita hipertensi yang mendapatkan pelayanan kesehatan sesuai standar	%	51		98,92		193,96
					Persentase penderita Diabetes Mellitus yang mendapatkan pelayanan kesehatan sesuai standar	%	80		100		125
					Persentase ODGJ berat yang mendapatkan pelayanan kesehatan jiwa sesuai standar	%	89		100		112,36
					Persentase orang terduga TBC mendapatkan pelayanan TBC sesuai standar	%	100		100		100
					Persentase orang dengan resiko Persentase orang dengan resiko terinfeksi HIV mendapatkan pelayanan deteksi dini HIV sesuai standar	%	81		100		123,46

No	Tujuan/ Sasaran	Indikator Kinerja	Capaian	Program/ Kegiatan	Indikator Kinerja Program	Target Kinerja dan Anggaran 2025		Realisasi Kinerja dan Anggaran 2025		Capaian Kinerja dan Realisasi Anggaran 2025		
						K	Rp	K	Rp	K	Rp	
					Persentase KLB skala kabupaten yang ditangani sesuai standar	%	100		100		100	
					Persentase kunjungan /visit rate	%	83		105,3 2		128,4 3	
				Kegiatan: Penyelenggaraan Sistem Informasi Kesehatan Secara Terintegrasi	Persentase Sistem Informasi Kesehatan yang terintegrasi dalam aplikasi satu data kesehatan	%	80	168.080.000,00	89,13	167.999.843,00	111,4 1	99,95
				Kegiatan: Penerbitan Izin Rumah Sakit Kelas C, D dan Fasilitas Pelayanan Kesehatan Tingkat Daerah Kabupaten/Kota	Persentase RS rujukan terakreditasi	%	66	299.607.600,00	100	280.341.477,00	151,5 2	93,57
2				Program Peningkatan Kapasitas Sumber Daya Manusia Kesehatan	Persentase Sumber Daya Manusia Kesehatan yang memenuhi standar kompetensi	%	100	4.762.248.430,00	100	4.499.796.877,00	100	94,49
				Kegiatan: Pemberian Izin Praktik Tenaga Kesehatan di Wilayah Kabupaten/Kota	Rasio dokter per satuan penduduk		0,21	16.800.000,00	0,22	16.800.000,00	104,7 6	100

No	Tujuan/ Sasaran	Indikator Kinerja	Capaian	Program/ Kegiatan	Indikator Kinerja Program		Target Kinerja dan Anggaran 2025		Realisasi Kinerja dan Anggaran 2025		Capaian Kinerja dan Realisasi Anggaran 2025	
							K	Rp	K	Rp	K	Rp
				Kegiatan: Perencanaan Kebutuhan dan Pendayagunaan Sumber Daya Manusia Kesehatan untuk UKP dan UKM di Wilayah Kabupaten/Kota	Persentase fasilitas pelayanan kesehatan yang memiliki tenaga kesehatan sesuai standar	%	79	3.938.956.330,00	79	3.698.403.422,00	100	93,89
				Kegiatan: Pengembangan Mutu dan Peningkatan Kompetensi Teknis Sumber Daya Manusia Kesehatan Tingkat Daerah Kabupaten/Kota	Persentase SDM Kesehatan yang memenuhi kompetensi	%	77	806.492.100,00	77	784.593.455,00	100	97,28
3				Program Sediaan Farmasi, Alat Kesehatan Dan Makanan Minuman	Persentase penyediaan farmasi, alat kesehatan dan makanan minuman	%	100	407.409.000,00	100	402.135.099,00	100	98,71
				Kegiatan: Pemberian Izin Apotek, Toko Obat, Toko Alat Kesehatan dan Optikal, Usaha Mikro Obat Tradisional (UMOT)	Persentase apotek, toko obat, toko alat kesehatan dan optikal, usaha mikro obat tradisional (UMOT) dibina	%	78	18.920.000,00	85,85	18.920.000,00	110,06	100
				Kegiatan: Penerbitan Sertifikat Produksi Pangan Industri Rumah Tangga	Persentase ijin produksi IRTP yang dilakukan pengawasan	%	79	269.089.000,00	82,30	266.289.500,00	104,18	98,96

No	Tujuan/ Sasaran	Indikator Kinerja	Capaian	Program/ Kegiatan	Indikator Kinerja Program	Target Kinerja dan Anggaran 2025		Realisasi Kinerja dan Anggaran 2025		Capaian Kinerja dan Realisasi Anggaran 2025		
						K	Rp	K	Rp	K	Rp	
				dan Nomor P-IRT sebagai Izin Produksi, untuk Produk Makanan Minuman Tertentu yang Dapat Diproduksi oleh Industri Rumah Tangga								
				Kegiatan: Pemeriksaan dan Tindak Lanjut Hasil Pemeriksaan Post Market pada Produksi dan Produk Makanan Minuman Industri Rumah Tangga	Persentase produk IRTP yang diperiksa	%	79	119.400.000,00	82,30	116.925.599,00	104,18	97,93
4				Program Pemberdayaan Masyarakat Bidang Kesehatan	Persentase UKBM berstrata PURI	%	88,4	2.189.232.600,00	95,63	2.138.326.945,00	108,18	97,67
				Advokasi, Pemberdayaan, Kemitraan, Peningkatan Peran serta Masyarakat dan Lintas Sektor Tingkat Daerah Kabupaten/Kota	Persentase kegiatan advokasi dan pemberdayaan masyarakat	%	80	1.500.081.900,00	80	1.491.392.883,00	100	99,42
				Pelaksanaan Sehat dalam rangka Promotif Preventif	Persentase tersedianya media promosi kesehatan	%	80	385.253.800,00	80	382.330.016,00	100	99,24

No	Tujuan/ Sasaran	Indikator Kinerja	Capaian	Program/ Kegiatan	Indikator Kinerja Program		Target Kinerja dan Anggaran 2025		Realisasi Kinerja dan Anggaran 2025		Capaian Kinerja dan Realisasi Anggaran 2025	
							K	Rp	K	Rp	K	Rp
				Tingkat Daerah Kabupaten/Kota								
				Pengembangan dan Pelaksanaan Upaya Kesehatan Bersumber Daya Masyarakat (UKBM) Tingkat Daerah Kabupaten/Kota	Persentase UKBM yang dibina	%	80	303.896.900,00	80	264.604.046,00	100	87,07
5		Nilai Indeks Kepuasan Masyarakat Dinas Kesehatan	102,4 3	Program Penunjang Urusan Pemerintahan Daerah Kabupaten/ Kota	Nilai SAKIP perangkat daerah	nilai	80,1	252.582.697.729,44	76,35	243.510.312.682,86	95,32	96,41
				Perencanaan, Penggangan, dan Evaluasi Kinerja Perangkat Daerah	Prosentase ketersediaan dokumen perencanaan dan laporan kinerja Perangkat Daerah	%	100	312.859.391,58	100	300.897.796,00	100	96,18
				Administrasi Keuangan Perangkat Daerah	Prosentase ketersediaan dokumen administrasi keuangan Perangkat Daerah	%	100	91.669.210.474,72	100	90.627.642.766,00	100	98,86

No	Tujuan/ Sasaran	Indikator Kinerja	Capaian	Program/ Kegiatan	Indikator Kinerja Program		Target Kinerja dan Anggaran 2025		Realisasi Kinerja dan Anggaran 2025		Capaian Kinerja dan Realisasi Anggaran 2025	
							K	Rp	K	Rp	K	Rp
				Administrasi Barang Milik Daerah pada Perangkat Daerah	Prosentase ketersediaan dokumen administrasi barang milik daerah pada Perangkat Daerah	%	100	134.160.000,00	100	132.238.990,00	100	98,57
				Administrasi Pendapatan Daerah Kewenangan Perangkat Daerah	Prosentase ketersediaan dokumen administrasi pendapatan daerah kewenangan Perangkat Daerah	%	100	10.500.000,00	100	10.156.000,00	100	96,72
				Administrasi Kepegawaian Perangkat Daerah	Prosentase pegawai yang mendapatkan layanan kepegawaian	%	100	75.000.000,00	100	72.241.476,00	100	96,32
				Administrasi Umum Perangkat Daerah	Prosentase operasional dasar Perangkat Daerah yang terpenuhi	%	100	578.781.388,00	100	548.961.398,00	100	94,85
				Pengadaan Barang Milik Daerah Penunjang Urusan Pemerintah Daerah	Prosentase ketersediaan sarana dan prasarana yang dibutuhkan	%	100	1.603.856.848,00	100	1.587.788.110,00	100	99,0
				Penyediaan Jasa Penunjang Urusan Pemerintahan Daerah	Prosentase penyediaan jasa penunjang operasional Perangkat Daerah yang dibutuhkan	%	100	277.898.190,00	100	237.707.823,00	100	85,54

No	Tujuan/ Sasaran	Indikator Kinerja	Capaian	Program/ Kegiatan	Indikator Kinerja Program		Target Kinerja dan Anggaran 2025		Realisasi Kinerja dan Anggaran 2025		Capaian Kinerja dan Realisasi Anggaran 2025	
							K	Rp	K	Rp	K	Rp
				Pemeliharaan Barang Milik Daerah Penunjang Urusan Pemerintahan Daerah	Prosentase barang milik daerah dalam kondisi baik	%	80	737.571.360,12	90	731.726.828,00	112,5 0	99,21
				Peningkatan Pelayanan BLUD	Cost Recovery Rate	Ni lai	40	157.182.860.077,02	100,4 1	149.260.951.495,86	251,0 3	94,96
TOTAL								336.945.573.632,34		321.606.271.903,86		95,45

Sumber: Dokumen Laporan Capaian Kinerja Dinas Kesehatan

Program/kegiatan yang mendukung kinerja sasaran antara lain:

a. Program Pemenuhan Upaya Kesehatan perorangan dan Upaya Kesehatan Masyarakat

Program pemenuhan upaya Kesehatan perorangan dan upaya Kesehatan masyarakat memiliki 1 indikator kinerja (sesuai dengan berita acara perubahan indikator) yaitu persentase pemenuhan pelayanan Kesehatan UKP dan UKM sesuai standar. Program pemenuhan upaya Kesehatan perorangan dan upaya Kesehatan masyarakat didukung anggaran sebesar Rp. 77.003.985.872,90, dan terealisasi Rp. 71.055.700.300,00 atau terserap sebesar 92,28 % dengan capaian kinerja 99,61% (lampiran 16 a). Capaian ini menggambarkan indeks pencapaian Standar Pelayanan Minimal bidang Kesehatan.

Berdasarkan Peraturan Menteri Kesehatan Nomor 6 tahun 2024 tentang standar teknis pemenuhan mutu pelayanan dasar pada standar pelayanan minimal bidang Kesehatan, Jenis pelayanan dasar pada SPM Kesehatan Daerah Kabupaten/Kota terdiri atas:

- 1) Pelayanan kesehatan ibu hamil;
- 2) Pelayanan kesehatan ibu bersalin;
- 3) Pelayanan kesehatan bayi baru lahir;
- 4) Pelayanan kesehatan balita;
- 5) Pelayanan kesehatan pada usia pendidikan dasar;
- 6) Pelayanan kesehatan pada usia produktif;
- 7) Pelayanan kesehatan pada usia lanjut;
- 8) Pelayanan kesehatan penderita hipertensi;
- 9) Pelayanan kesehatan penderita diabetes melitus;
- 10) Pelayanan kesehatan orang dengan gangguan jiwa berat;
- 11) Pelayanan kesehatan orang terduga tuberkulosis;
- 12) Pelayanan kesehatan orang dengan risiko terinfeksi virus yang melemahkan daya tahan tubuh manusia (*Human Immunodeficiency Virus*).

Permasalahan yang dihadapi dalam pencapaian Standar pelayanan minimal secara umum antara lain kurangnya kesadaran masyarakat untuk pemeriksaan di semua siklus hidup, kurangnya peran lintas sektor dalam

mendukung Upaya pemberdayaan Masyarakat, kurangnya kompetensi dan jumlah tenaga kesehatan serta belum tertibnya pelaporan dan pencatatan.

Upaya yang dilakukan untuk meningkatkan capaian adalah dengan membentuk posyandu prima yang akan menyelenggarakan integrasi layanan primer pada semua sasaran siklus hidup, Meningkatkan koordinasi dengan lintas sektor dalam upaya penggerakan Masyarakat, meningkatkan upaya promosi Kesehatan untuk meningkatkan kesadaran masyarakat tentang pentingnya mengetahui status kesehatannya, melengkapi sarana prasarana sesuai dengan standar minimal pelayanan dan meningkatkan monitoring evaluasi dan tertib pelaporan.

Pencapaian Program Pemenuhan Upaya Kesehatan perorangan dan Upaya Kesehatan Masyarakat didukung dengan kegiatan:

1) Penyediaan Fasilitas Pelayanan Kesehatan untuk UKM dan UKP Kewenangan Daerah Kabupaten/Kota

Penyediaan fasilitas Kesehatan Pelayanan Kesehatan untuk UKM dan UKP Kewenangan Daerah Kabupaten/Kota memiliki indikator Presentase sarana Fasilitas Kesehatan sesuai Standar dengan capaian kinerja 100%, Presentase Prasarana Fasilitas Kesehatan sesuai Standar dengan capaian kinerja 100% dan Persentase Alat Kesehatan Fasilitas Kesehatan sesuai standar sebesar 100% dengan realisasi anggaran sebesar 26.641.586.066.

Permasalahan yang dihadapi dalam pelaksanaan kegiatan antara lain Proses pemilihan penyedia jasa yang kurang efisien berpotensi menyebabkan keterlambatan pada proses pelaksanaan pembangunan gedung pembangunan sarana fasilitas Kesehatan, belum seluruhnya dapat dilakukan karena terkendala ketersediaan lahan dan status lahan Kurang optimalnya anggaran untuk rehabilitasi dan pemeliharaan Puskesmas pemeliharaan alat kesehatan belum dapat dilakukan secara mandiri karena terkendala dengan sarana dan kewenangan yang dimiliki oleh Dinas Kesehatan Kurangnya sarana prasarana pendukung dalam pemeliharaan alat kesehatan Banyaknya obat dan sediaan farmasi yang turun tayang dari e-katalog Kurangnya tenaga distribusi obat ke Puskesmas.

2) Penyediaan Layanan Kesehatan untuk UKM dan UKP Rujukan Tingkat Daerah Kabupaten/Kota

Penyediaan Layanan Kesehatan untuk UKM dan UKP Rujukan Tingkat Daerah Kabupaten/Kota memiliki indikator Persentase kunjungan /visit rate dengan capaian 126,89%, Persentase anak usia pendidikan dasar yang mendapatkan pelayanan kesehatan sesuai standar dengan capaian 99,65%, Persentase ibu hamil mendapatkan pelayanan kesehatan ibu hamil sesuai standar dengan capaian 110,50%, Persentase ibu bersalin mendapatkan pelayanan persalinan sesuai standar dengan capaian 114,29%, Persentase bayi baru lahir mendapatkan pelayanan kesehatan bayi baru lahir sesuai standar dengan capaian 109,90%, Persentase pelayanan kesehatan balita sesuai standar dengan capaian 108,31%, Persentase orang usia 15-59 tahun mendapatkan skrining kesehatan sesuai standar dengan capaian 138,89%, Persentase warga negara usia 60 tahun ke atas mendapatkan skrining kesehatan sesuai standar dengan capaian 129,18%, Persentase penderita hipertensi yang mendapatkan pelayanan kesehatan sesuai standar dengan capaian 193,96%, Persentase penderita Diabetes Mellitus yang mendapatkan pelayanan kesehatan sesuai standar dengan capaian 125%, Persentase ODGJ berat yang mendapatkan pelayanan kesehatan jiwa sesuai standar dengan capaian 112,36%, Persentase orang terduga TBC mendapatkan pelayanan TBC sesuai standar dengan capaian 100%, Persentase orang dengan resiko Persentase orang dengan resiko terinfeksi HIV mendapatkan pelayanan deteksi dini HIV sesuai standar dengan capaian 123,46% dan Persentase KLB skala kabupaten yang ditangani sesuai standar dengan capaian 100%. Realisasi anggaran kegiatan Penyediaan Layanan Kesehatan untuk UKM dan UKP Rujukan Tingkat Daerah Kabupaten/Kota sebesar 43.965.772.914,00 atau 93,05%.

Permasalahan yang ditemui dalam pelaksanaan kegiatan antara lain masih ada persalinan yang ditangani oleh tenaga yang belum terlatih. Proses rujukan yang masih banyak terlambat penanganannya. Proses stabilisasi di wilayah (puskesmas/polindes/pustu) belum

adekuat, Pendampingan ibu bersalin dan nifas di wilayah belum maksimal masih rendahnya tingkat kesadaran penduduk usia produktif dan usia lanjut untuk melakukan pemeriksaan kesehatan ke fasilitas UKBM (Upaya Kesehatan Berbasis Masyarakat) dan ILP yang sudah tersedia, kurangnya kesadaran masyarakat untuk pengobatan rutin hipertensi (hipertensi terkendali), kurangnya SDM kesehatan, penjangkaran sasaran belum maksimal dan permasalahan terkait pelaporan dan pencatatan yang belum tertib.

Upaya yang dilakukan untuk meningkatkan capaian salah satunya adalah membentuk posyandu prima yang akan menyelenggarakan integrasi layanan primer pada semua sasaran siklus hidup. Meningkatkan koordinasi dengan lintas sektor dalam upaya penggerakan Masyarakat, meningkatkan upaya promosi Kesehatan untuk meningkatkan kesadaran masyarakat tentang pentingnya mengetahui status kesehatannya dan validasi dan evaluasi data pelaporan.

3) Penyelenggaraan Sistem Informasi Kesehatan Secara Terintegrasi

Penyelenggaraan Sistem Informasi Kesehatan Secara Terintegrasi memiliki indikator Persentase Sistem Informasi Kesehatan yang terintegrasi dalam aplikasi satu data Kesehatan dengan capaian 100% dan realisasi anggaran 167.999.843,00 atau 99,95%.

Beberapa permasalahan dalam pelaksanaan kegiatan antara lain Aplikasi satu data kesehatan belum bisa diterapkan secara maksimal hal ini dikarenakan SDM yang berkompeten menangani aplikasi satu data belum ada dan Sinyal internet di Puskesmas yang tidak stabil. Upaya yang dilakukan antara lain Mengusulkan pelatihan tenaga yang menangani aplikasi satu data dan Pemilihan vendor internet yang stabil di Puskesmas.

4) Penerbitan Izin Rumah Sakit Kelas C, D dan Fasilitas Pelayanan Kesehatan Tingkat Daerah Kabupaten/Kota.

Penerbitan Izin Rumah Sakit Kelas C, D dan Fasilitas Pelayanan Kesehatan Tingkat Daerah Kabupaten/Kota memiliki indikator

Persentase RS rujukan terakreditasi dengan capaian 100 % dan realisasi anggaran 280.341.477,00 atau 93,57%.

Beberapa Permasalahan dalam pelaksanaan kegiatan antara lain fasilitas kesehatan lainnya masih ada yang belum melaksanakan pengukuran INM secara rutin dan pelaporannya belum rutin dilaksanakan. Upaya yang dilakukan dalam mengatasi permasalahan antara lain Monitoring dan Evaluasi secara berkala terhadap penyelenggaraan pelayanan di Rumah Sakit, Sosialisasi dan pendampingan dilakukan secara bertahap terhadap semua Fasilitas Kesehatan dalam melakukan pengukuran INM.

b. Program Peningkatan Kapasitas Sumber Daya Manusia Kesehatan.

Program Peningkatan Kapasitas Sumber Daya Manusia Kesehatan memiliki 1 indikator kinerja yaitu Persentase Sumber Daya Manusia Kesehatan yang memenuhi standar kompetensi dengan capaian 100% (lampiran 16 b). Persentase Sumber Daya Manusia Kesehatan yang memenuhi standar kompetensi didapat dengan menghitung jumlah Sumber Daya Manusia Kesehatan yang memenuhi standar kompetensi dibagi jumlah Sumber Daya Manusia Kesehatan dikali 100%. Program Peningkatan Kapasitas Sumber Daya Manusia Kesehatan didukung anggaran sebesar Rp. 4.762.248.430,00 dan terealisasi Rp. 4.499.796.877,00 atau terserap sebesar 94,49% . Hal Ini Menunjukkan Bahwa Dari Segi Kualitas Untuk Mendukung Pencapaian Kinerja Sasaran Dinas Kesehatan (AHH) Telah Didukung Oleh SDM Kesehatan Yang Sesuai Kompetensi. Kompetensi tenaga kesehatan adalah kemampuan yang dimiliki seorang tenaga kesehatan yang berdasarkan ilmu, kemampuan, pengetahuan dan sikap profesional dapat menjalankan praktik. Standar kompetensi disusun oleh konsil Kesehatan masing masing profesi. Secara umum kompetensi Kesehatan dapat dinilai dari kesesuaian Pendidikan dengan jabatan yang diampu, Surat Tanda Registrasi (STR) dan Surat Izin Praktik (SIP) yang aktif masa berlakunya dan pelatihan yang diikuti. Bila Dianalisa Lebih Lanjut Dari Segi Jumlah Atau Proporsi, Jumlah SDM Kesehatan Yang Ada Di Kabupaten Pacitan Masih Belum Mencukupi Atau Belum Sebanding Dengan Jumlah Penduduk yang dilayani.

Tabel 3.19.

Proporsi Tenaga Kesehatan terhadap Jumlah Penduduk

Jenis Nakes	2024	2025	Kepmenkes RI/2004
Dokter spesialis	5,4 per 100.000 (32/588.718)	5,76 per 100.000 (34/590.076)	9 per 100.000
Dokter umum	18,68 per 100.000 (110/588.718)	21,18 per 100.000 (125/590.076)	30 per 100.000
Dokter gigi	4,25 per 100.000 (25/588.718)	6,78 per 100.000 (40/590.076)	11 per 100.000
Bidan	63,53 per 100.000 (374/588.718)	67,96 per 100.000 (401/590.076)	85 per 100.000
Perawat	119,24 per 100.000 (702/588.718)	128,12 per 100.000 (756/590.076)	158 per 100.000

Upaya yang dilakukan untuk memenuhi kebutuhan tenaga kesehatan di Kabupaten Pacitan antara lain penyusunan rencana kebutuhan yang disesuaikan berdasarkan beban kerja, peningkatan kualitas pendidikan dan pelatihan tenaga Kesehatan di Lembaga pelatihan terakreditasi, melakukan analisis distribusi tenaga Kesehatan sesuai dengan jumlah penduduk dan luas wilayah dan memberikan informasi kepada tenaga Kesehatan baik di Puskesmas maupun Rumah sakit terkait pengembangan kompetensi.

Program Peningkatan Kapasitas Sumber Daya Manusia Kesehatan didukung dengan kegiatan sebagai berikut:

- 1) Pemberian Izin Praktik Tenaga Kesehatan di Wilayah Kabupaten/Kota; Pemberian Izin Praktik Tenaga Kesehatan di Wilayah Kabupaten/Kota memiliki indikator Rasio dokter per satuan penduduk dengan capaian 104,76% dengan realisasi anggaran sebesar 16.800.000,00 atau 100%.

Beberapa faktor yang menyebabkan ketidaktercapaian kegiatan antara lain Masih terdapat kekurangan dokter gigi di Puskesmas, Belum semua tenaga kesehatan memahami tugas, fungsi dan kewenangan dalam memberikan pelayanan kepada pasien/ Masyarakat dan masih

terdapat tenaga kesehatan dengan kompetensi vokasi sehingga praktik tenaga kesehatan hanya bisa dilaksanakan di fasyankes

Upaya yang dapat dilakukan antara lain dengan Mengusulkan kebutuhan dokter gigi melalui rencana kebutuhan tenaga kesehatan (rekrutmen ASN dan program Nusantara Sehat) Meningkatkan KIE kepada para tenaga kesehatan tentang tugas, fungsi dan kewenangannya dalam memberikan pelayanan kepada Masyarakat dan sosialisai peningkatan pendidikan bagi seluruh tenaga kesehatan.

2) Perencanaan Kebutuhan dan Pendayagunaan Sumber Daya Manusia Kesehatan untuk UKP dan UKM di Wilayah Kabupaten/Kota.

Perencanaan Kebutuhan dan Pendayagunaan Sumber Daya Manusia Kesehatan untuk UKP dan UKM di Wilayah Kabupaten/Kota memiliki indikator Persentase fasilitas pelayanan kesehatan yang memiliki tenaga kesehatan sesuai standar dengan capaian kinerja 100% dan realisasi anggaran 3.698.403.422,00 atau 93,89%.

Beberapa faktor yang menyebabkan program belum maksimal antara lain Penyusunan rencana kebutuhan tenaga kesehatan belum diakomodasi sepenuhnya oleh instansi pembina (Kemenkes RI), Belum optimalnya distribusi tenaga kesehatan karena keterbatasan anggaran untuk rekrutmen tenaga, Belum optimalnya sistim reward dan punishment terhadap SDM yang berprestasi dan berkinerja kurang baik dan Jumlah dan kompetensi tenaga kesehatan belum sesuai dengan standar yang ditetapkan.

Upaya yang telah dilakukan dalam mencapai target kegiatan antara lain dengan melakukan konsultasi dan advokasi dengan instansi Pembina, Mengusulkan Peraturan Bupati tentang rekrutmen tenaga BLUD Puskesmas untuk mengisi kekurangan tenaga Kesehatan, Melakukan pemetaan dan mengusulkan rencana kebutuhan tenaga kesehatan yang sesuai standar dan Meningkatkan fungsi reward dan punishment kepada tenaga Kesehatan.

3) Pengembangan Mutu dan Peningkatan Kompetensi Teknis Sumber Daya Manusia Kesehatan.

Pengembangan Mutu dan Peningkatan Kompetensi Teknis Sumber Daya Manusia Kesehatan dengan indicator Persentase SDM Kesehatan yang memenuhi kompetensi memiliki capaian 100% dan capaian anggaran 784.593.455,00 atau 97,28%.

Ketercapaian kegiatan didukung dengan telah dilakukannya pemetaan dan pengusulan kegiatan peningkatan kapasitas SDM kesehatan secara regular dan Melakukan koordinasi dengan penyelenggara pelatihan terakreditasi (Bapelkes Murnajati) terkait pengembangan mutu dan kompetensi teknis SDM.

c. Program Sediaan Farmasi, Alat Kesehatan Dan Makanan Minuman.

Program Sediaan Farmasi, Alat Kesehatan Dan Makanan Minuman memiliki satu indikator kinerja yaitu Persentase penyediaan farmasi, alat kesehatan dan makanan minuman. Persentase penyediaan farmasi, alat kesehatan dan makanan minuman didapat dengan menghitung jumlah sarana farmasi, alat kesehatan dan makanan minuman yang sesuai standar Kesehatan dibagi jumlah sarana farmasi, alat kesehatan dan makanan minuman yang dibina dan diawasi dikali 100%. Capaian Persentase penyediaan farmasi, alat kesehatan dan makanan minuman adalah 100% (lampiran 16 c). Hal ini menunjukkan bahwa untuk mendukung pencapaian kinerja sasaran Dinas Kesehatan (AHH) telah didukung oleh sarana farmasi, alat kesehatan dan makanan minuman yang dibina, diawasi dan sesuai standar Kesehatan. Program ini didukung anggaran sebesar Rp. 407.409.000,00 dan terealisasi Rp. 402.135.099,00 atau terserap sebesar 98,71 %. Kegiatan yang mendukung program ini antara lain:

1. Pemberian Izin Apotek, Toko Obat, Toko Alat Kesehatan dan Optikal, Usaha Mikro Obat Tradisional (UMOT)

Pemberian Izin Apotek, Toko Obat, Toko Alat Kesehatan dan Optikal, Usaha Mikro Obat Tradisional (UMOT) memiliki indicator Pengendalian dan Pengawasan serta Tindak Lanjut Pengawasan Perizinan Apotek, Toko Obat, Toko Alat Kesehatan, dan Optikal, Usaha Mikro Obat

Tradisional (UMOT) dengan capaian 110,6% dan didukung dengan anggaran sebesar 18.920.000,00 dan terealisasi 100%.

Permasalahan yang ditemui antara lain Adanya sarana apotek yang belum memiliki SLF(sertifikat laik fungsi) Belum semua apotek memiliki TTK(tenaga teknis kefarmasian). Upaya yang telah dilakukan untuk mencapai target yang ditetapkan antara lain Berkoordinasi dengan linsek (Dinas PUPR) untuk memberikan pembinaan terkait SLF Memastikan semua apotek memiliki TTK.

2. Penerbitan Sertifikat Produksi Pangan Industri Rumah Tangga dan Nomor P-IRT sebagai Izin Produksi, untuk Produk Makanan Minuman Tertentu yang Dapat Diproduksi oleh Industri Rumah Tangga. Indikator kegiatan diatas adalah Persentase ijin produksi IRT yang dilakukan pengawasan dengan capaian 104,18% dan didukung dengan anggaran sebesar 269.089.000,00 dan terealisasi 266.289.500,00 atau 98,96%.

Permasalahan yang dihadapi dalam pencapaian program adalah Belum semua pelaku usaha mendaftarkan produk makanan-minumannya ke DPMPTSP sehingga perlu dilakukan Upaya peningkatan Komunikasi, Informasi dan Edukasi (KIE) tentang keamanan pangan kepada masyarakat dengan melibatkan lintas sektor.

d. Program Pemberdayaan Masyarakat Bidang Kesehatan.

Program Pemberdayaan Masyarakat Bidang Kesehatan memiliki satu indikator kinerja yaitu Persentase Upaya Kesehatan Bersumber daya Masyarakat (UKBM) berstrata purnama dan mandiri (PURI). Persentase UKBM berstrata PURI didapat dengan menghitung jumlah UKBM berstrata PURI dibagi jumlah UKBM yang ada dikali 100%. UKBM yang digunakan dalam penghitungan indikator ini adalah posyandu. Capaian Persentase UKBM berstrata PURI adalah 95,63% (lampiran 16 d). Hal ini menunjukkan bahwa untuk mendukung pencapaian kinerja sasaran Dinas Kesehatan (AHH) telah didukung oleh Upaya Kesehatan Bersumber daya Masyarakat (UKBM) yang optimal. Program ini didukung anggaran sebesar Rp. 2.189.232.600,00 dan terealisasi Rp. 2.138.326.945,00 atau terserap sebesar 97,67%.

Upaya Kesehatan Bersumber daya Masyarakat (UKBM) adalah pemberdayaan masyarakat bidang kesehatan yang dibentuk atas dasar

kebutuhan masyarakat, dikelola oleh, dari, untuk, dan bersama masyarakat, dengan pembinaan sektor kesehatan, lintas sektor dan pemangku kepentingan terkait lainnya. Penyelenggaraan UKBM masing-masing wilayah berbeda tergantung kemampuan masyarakatnya, sehingga untuk menilainya dibedakan dalam bentuk strata atau tingkatan. Strata yang digunakan secara umum adalah pratama, madya, purnama, mandiri. Strata pratama menunjukkan tingkatan yang paling dasar, sedangkan strata mandiri menunjukkan tingkatan yang paling tinggi.

Posyandu merupakan salah satu bentuk Upaya Kesehatan Bersumber daya Masyarakat (UKBM) yang dikelola dan diselenggarakan dari, oleh, untuk, dan bersama masyarakat guna memberdayakan masyarakat dan memberikan kemudahan kepada masyarakat dalam memperoleh pelayanan kesehatan dasar untuk mempercepat penurunan angka kematian ibu, bayi, dan balita. Kriteria strata Posyandu Purnama adalah Posyandu yang sudah dapat melaksanakan kegiatan lebih dari 8 kali per tahun, dengan rata-rata jumlah kader sebanyak lima orang atau lebih, cakupan kelima kegiatan utamanya lebih dari 50%, mampu menyelenggarakan kegiatan pengembangan, serta telah memperoleh dana sehat yang berasal dari swadaya masyarakat dipergunakan untuk upaya kesehatan di Posyandu. Kriteria strata Posyandu Mandiri adalah Posyandu yang sudah dapat melaksanakan kegiatan lebih dari 8 kali per tahun, dengan rata-rata jumlah kader sebanyak lima orang atau lebih, cakupan kelima kegiatan utamanya lebih dari 50%, mampu menyelenggarakan kegiatan pengembangan, serta telah memperoleh dana sehat yang berasal dari swadaya masyarakat dan kelompok usaha bersama (usaha dikelola oleh masyarakat) yang dipergunakan untuk upaya kesehatan di Posyandu.

Program Pemberdayaan Masyarakat bidang Kesehatan didukung oleh 3 Kegiatan sebagai berikut:

1) Advokasi, Pemberdayaan, Kemitraan, Peningkatan Peran serta Masyarakat dan Lintas Sektor Tingkat Daerah Kabupaten/Kota

Advokasi, Pemberdayaan, Kemitraan, Peningkatan Peran serta Masyarakat dan Lintas Sektor Tingkat Daerah Kabupaten/Kota memiliki 1 indikator yaitu Persentase kegiatan advokasi dan pemberdayaan

Masyarakat dengan capaian 100%. Capaian anggaran pada kegiatan ini terealisasi sebesar 1.491.392.883,00 atau 99,42%.

Permasalahan dalam pelaksanaan kegiatan antara lain adalah masih ada kelompok rawan yang rentan terhadap isu-isu strategis masalah Kesehatan, Peran pokjanal posyandu dalam rangka Revitalisasi Posyandu belum optimal dan Masih adanya ego program di OPD dalam pelaksanaan kegiatan pemberdayaan masyarakat . Upaya yang dilakukan untuk mengatasi permasalahan yang ditemukan adalah dengan Meningkatkan koordinasi, bimbingan teknis dengan pokjanal posyandu, memaksimalkan penyuluhan dan sharing informasi kepada Masyarakat dan Meningkatkan koordinasi dan keterpaduan program.

2) Pelaksanaan Sehat dalam rangka Promotif Preventif Tingkat Daerah Kabupaten/Kota

Pelaksanaan Sehat dalam rangka Promotif Preventif Tingkat Daerah Kabupaten/Kota memiliki 1 indikator Persentase tersedianya media promosi Kesehatan dengan sasaran 80% dan terealisasi 100%. Capaian anggaran pada kegiatan ini adalah 382.330.016,00 atau 99,24%.

Upaya yang telah dilakukan dalam pencapaian target adalah dengan melakukan sosialisasi dan dukungan kebijakan terkait penganggaran dan perencanaan pengadaan media promosi Kesehatan sesuai dengan isu kesehatan dan tema kesehatan yang ditetapkan dan Memaksimalkan media sosial sebagai akses pemerataan pesan pesan kesehatan untuk menjangkau wilayah pelosok.

3) Pengembangan dan Pelaksanaan Upaya Kesehatan Bersumber Daya Masyarakat (UKBM) Tingkat Daerah Kabupaten/Kota

Pengembangan dan Pelaksanaan Upaya Kesehatan Bersumber Daya Masyarakat (UKBM) Tingkat Daerah Kabupaten/Kota memiliki 1 indikator yaitu Persentase UKBM yang dibina dengan capaian kinerja 100% dan realisasi anggaran Rp. 264.604.046,00 atau dengan capaian 87,07%.

Permasalahan yang dihadapi antara lain belum maksimalnya dukungan dan kesadaran dari stakeholder dan individu terhadap konsep PHBS di lingkup pondok pesantren dan perubahan kebijakan dalam

implementasi UKBM di masyarakat seringkali menyebabkan kebingungan bagi pelaksana teknis lapangan. Upaya yang dilakukan antara lain memaksimalkan penyuluhan kesehatan melalui kegiatan yang melibatkan masyarakat pondok pesantren dan meningkatkan kordinasi mengenai pemahaman kebijakan untuk menyatukan persepsi.

e. Program Penunjang Urusan Pemerintah Daerah/Kota

Program Penunjang Urusan Pemerintah Daerah/Kota memiliki satu indikator kinerja yaitu Nilai SAKIP perangkat daerah. Nilai SAKIP Perangkat daerah diperoleh dari hasil akumulasi penilaian terhadap seluruh komponen AKIP di lingkungan Dinas Kesehatan Kabupaten Pacitan yang meliputi komponen perencanaan kinerja, pengukuran kinerja, pelaporan kinerja dan Evaluasi Akuntabilitas Kinerja Internal. Nilai SAKIP perangkat daerah memiliki capaian 76,35 dengan dukungan anggaran 252.582.697.729,44 dan realisasi 243.510.312.682,86 atau capaian anggaran 96,41% (lampiran 16 e). Program penunjang urusan pemerintah daerah/kota mendukung ketercapaian nilai Indeks Kepuasan Masyarakat Dinas Kesehatan.

Ketidaktercapaian nilai SAKIP Perangkat Daerah disebabkan antara lain indikator kinerja sasaran angka Harapan Hidup (AHH) yang ditetapkan belum tercapai, pemantauan terhadap pengukuran kinerja sasaran melalui Sistem Informasi Monitoring, Laporan dan Evaluasi Kinerja (SIMOLEK) secara berkala belum dilakukan oleh pimpinan, kesalahan perhitungan analisis efisiensi penggunaan sumber daya anggaran dalam dokumen laporan kinerja dan Hasil evaluasi akuntabilitas kinerja internal belum digunakan untuk perbaikan dan peningkatan kinerja.

Upaya yang dilakukan oleh dinas kesehatan dalam meningkatkan nilai SAKIP antara lain dengan menindaklanjuti rekomendasi dalam penyusunan dokumen laporan kinerja, evaluasi pengukuran dilaksanakan oleh pimpinan, perbaikan atas kesalahan perhitungan analisis efisiensi penggunaan sumber daya anggaran dalam dokumen laporan kinerja dalam dokumen LKJIP dan telah disusun Rencana tindak lanjut terhadap evaluasi kinerja internal dalam rangka perbaikan dan peningkatan kinerja dan tercantum dalam Dokumen Rencana Aksi Tindak lanjut Dinas Kesehatan.

Program Penunjang Urusan Pemerintah Daerah/Kota didukung oleh 10 kegiatan yaitu:

1) Perencanaan, Penganggaran, dan Evaluasi Kinerja Perangkat Daerah

Kegiatan perencanaan penganggaran dan evaluasi kinerja perangkat daerah didukung dengan anggaran 312.859.391,58 dan realisasi 300.897.796,00 atau capaian 96,18% dan capaian kinerja 100%. Faktor yang menyebabkan nilai SAKIP PD belum sesuai yang diharapkan salah satunya dikarenakan penyediaan laporan kinerja yang belum maksimal. Hal ini disebabkan karena Kurangnya koordinasi dalam penyusunan dokumen perencanaan, kurangnya keselarasan antar dokumen perencanaan dengan evaluasi dan kurangnya SDM yang menangani perencanaan dan pelaporan dikarenakan data bukan hanya berasal dari internal dinas Kesehatan namun juga berasal dari Puskesmas dan UOBK. Upaya yang dilakukan untuk menghasilkan dokumen yang berkualitas antara lain dengan melakukan koordinasi dengan pengelola kegiatan terhadap capaian kegiatan dan anggaran yang dilaporkan setiap tribulan, melakukan rekonsiliasi dengan Puskesmas mengenai penggunaan anggaran dan capaian kinerja setiap bulan, Menyusun jadwal sesuai dengan siklus perencanaan sehingga dokumen perencanaan dan evaluasi dapat terselesaikan tepat waktu.

2) Administrasi Keuangan Perangkat Daerah

Kegiatan Administrasi Keuangan Perangkat Daerah didukung dengan anggaran sebesar 91.669.210.474,72 dan terealisasi 90.627.642.766,00 atau capaian keuangan 98,86% dan dengan capaian kinerja 100%.

Permasalahan yang dihadapi dalam pelaksanaan kegiatan antara lain, kurangnya tenaga akuntan dan keuangan yang ada di Dinas Kesehatan dan Koordinasi antara Puskesmas dengan dinas Kesehatan dalam penyusunan laporan keuangan belum maksimal. Sehingga pelaporan keuangan tidak tepat waktu.

Upaya yang dilakukan dalam mengatasi hambatan antara lain melakukan rekonsiliasi anggaran dengan puskesmas setiap bulan, melakukan monitoring dan evaluasi pelaporan keuangan dan pengusulan pengadaan tenaga akuntan dan administrasi keuangan.

- 3) **Administrasi Barang Milik Daerah pada Perangkat Daerah**
Kegiatan Administrasi Keuangan Perangkat Daerah didukung dengan anggaran sebesar 134.160.000,00 dan terealisasi 132.238.990,00 atau capaian keuangan 98,57% dan dengan capaian kinerja 100%.
Permasalahan yang dihadapi dalam pelaksanaan kegiatan antara lain adalah Sinkronisasi antara pengadaan persediaan (obat dan bahan habis pakai) kurang optimal karena sistem pengadaan.
Upaya yang dilakukan dalam mengatasi hambatan antara lain peningkatan koordinasi dan komunikasi antara penanggungjawab pengadaan obat dan BMHP.
- 4) **Administrasi Pendapatan Daerah Kewenangan Perangkat Daerah**
Kegiatan Pendapatan Daerah Kewenangan Perangkat Daerah didukung dengan anggaran sebesar 10.500.000,00 dan terealisasi 10.156.000,00 atau capaian keuangan 96,72% dan dengan capaian kinerja 100%.
Permasalahan yang ditemukan dalam Administrasi Pendapatan Daerah Kewenangan Perangkat Daerah adalah belum tertibnya pelaporan dan pencatatan. Upaya yang dilakukan antara lain dengan melakukan rekonsiliasi setiap bulan dengan Puskesmas dan dilakukan evaluasi laporan yang telah dibuat.
- 5) **Adminitrasi Kepegawaian Perangkat Daerah**
Kegiatan Administrasi Kepegawaian Perangkat Daerah didukung dengan anggaran sebesar 75.000.000,00 dan terealisasi 72.241.476,00 atau capaian keuangan 96,32% dan dengan capaian kinerja 100%.
Permasalahan yang ditemukan dalam pelaksanaan kegiatan administrasi kepegawaian antara lain Keterbatasan kompetensi SDM pengelola kepegawaian, terutama dalam penguasaan sistem informasi kepegawaian berbasis digital dan Belum optimalnya monitoring, evaluasi dan Penilaian Kinerja Pegawai - Belum optimalnya Bimbingan Tehnis Implementasi Peraturan Perundang undangan. Upaya yang telah dilakukan antara lain Meningkatkan kapasitas SDM kepegawaian melalui pelatihan, bimbingan teknis, dan pendampingan dan Melakukan monitoring, evaluasi dan Penilaian Kinerja Pegawai secara berkala -

Melakukan Bimbingan Tehnis Implementasi Peraturan Perundang undangan kepada Pegawai secara berkala

6) Administrasi Umum Perangkat Daerah

Kegiatan Administrasi Umum Perangkat Daerah didukung dengan anggaran sebesar 578.781.388,00 dan terealisasi 548.961.398,00 atau capaian keuangan 94,85% dan dengan capaian kinerja 100%.

Permasalahan yang ditemukan dalam pelaksanaan kegiatan administrasi umum antara lain Ketergantungan pada sistem manual atau perangkat keras dan perangkat lunak yang tidak mendukung sehingga dapat memperlambat pekerjaan administratif, seperti dalam hal pengolahan data atau pencatatan. Selain itu Pengelolaan Dokumen yang Kurang Efisien seperti Pengarsipan dan pengelolaan dokumen yang tidak terorganisir dengan baik sering menyebabkan kesulitan dalam pencarian dokumen atau berpotensi kehilangan data penting.

Upaya yang dilakukan antara lain dengan Penggunaan sistem berbasis teknologi, seperti aplikasi pengarsipan digital, dan sistem informasi terintegrasi sehingga dapat meningkatkan efisiensi dan mengurangi ketergantungan pada proses manual. Digitalisasi dokumen juga mempermudah pencarian dan penyimpanan informasi yang lebih rapi dan terstruktur. Selain itu dilakukan evaluasi rutin terhadap kegiatan administrasi umum yang dilakukan secara rutin. Pengawasan dan umpan balik dari pimpinan dan staf sangat penting untuk proses perbaikan. Dengan pendekatan perbaikan berkelanjutan, permasalahan yang muncul dapat diatasi dengan lebih cepat.

7) Pengadaan Barang Milik Daerah Penunjang Urusan Pemerintah Daerah

Kegiatan diatas didukung dengan anggaran sebesar 1.603.856.848,00 dan terealisasi 1.587.788.110,00 dengan realisasi anggaran 99% dan realisasi kinerja 100%.

Hambatan yang dihadapi dalam kegiatan pengadaan barang milik daerah antara lain:

- a) Pengadaan barang yang tidak sesuai dengan kebutuhan atau spesifikasi yang tidak tersedia.

- b) Pengadaan barang milik daerah melibatkan banyak pihak, seperti unit pengadaan, bagian keuangan, dan bagian pengadaan lainnya. Ketidakselarasan atau kurangnya koordinasi bisa memperlambat proses dan menghambat efisiensi pengadaan.
- c) Keterbatasan sumber daya manusia yang memiliki keahlian di bidang pengadaan barang dan jasa dapat menghambat proses pengadaan. Tanpa pemahaman yang mendalam mengenai tata kelola pengadaan yang benar, proses dapat menjadi tidak efisien.

Upaya yang dilakukan untuk mengatasi permasalahan antara lain:

- a) Mengikutsertakan pelatihan bagi SDM yang terlibat dalam pengadaan
- b) Membuat perencanaan anggaran sesuai dengan kebutuhan dengan detail, menyertakan spesifikasi barang yang akan dibeli.
- c) Meningkatkan koordinasi dan komunikasi antar pelaku pengadaan di dalam instansi.
- d) Menyederhanakan prosedur dan mempercepat proses lelang atau tender.

8) Penyediaan Jasa Penunjang Urusan Pemerintahan Daerah

Kegiatan ini didukung dengan anggaran sebesar 277.898.190,00 dan realisasi sebesar 237.707.823,00 atau realisasi anggaran sebesar 85,54% dan capaian kinerja 100%.

Hambatan yang ditemui dalam pelaksanaan kegiatan antara lain Perencanaan yang kurang matang atau perubahan kebutuhan yang mendadak dapat menghambat proses penyediaan jasa, mengakibatkan ketidakcocokan antara yang dibutuhkan dan yang disediakan. Selain itu Penyediaan jasa penunjang sering melibatkan pihak ketiga. Kurangnya koordinasi antar pihak terkait dalam merencanakan, menyetujui, atau mengawasi penyediaan jasa dapat menyebabkan ketidaksesuaian antara kebutuhan yang diinginkan dengan hasil yang diterima. Upaya yang telah dilakukan dalam mengatasi permasalahan yang dihadapi antara lain Meningkatkan transparansi dan efisiensi dalam prosedur pengadaan jasa dan menyusun anggaran dengan lebih detail agar mencakup seluruh kebutuhan jasa penunjang yang diperlukan.

9) Pemeliharaan Barang Milik Daerah Penunjang Urusan Pemerintahan Daerah

Kegiatan ini didukung dengan anggaran sebesar 737.571.360,12 dan realisasi 731.726.828,00 dengan capaian anggaran 99,21% dan capaian 100%.

Perencanaan pemeliharaan yang kurang matang atau tidak dilakukan secara rutin dapat menyebabkan barang milik daerah tidak terpelihara dengan baik. Jika perencanaan pemeliharaan tidak terstruktur atau tidak terjadwal, maka pemeliharaan dapat terlupakan atau tertunda sehingga dapat mengurangi umur pakai barang tersebut. Upaya yang dilakukan antara lain dengan menyusun anggaran yang lebih realistis dan terperinci, dengan mempertimbangkan biaya pemeliharaan jangka panjang untuk menghindari keterlambatan atau kekurangan dana.

10) Peningkatan Pelayanan BLUD

Kegiatan ini didukung dengan anggaran sebesar 157.182.860.077,02 dan realisasi 149.260.951.495,86 dengan capaian anggaran 94,96% dan capaian 100%.

Permasalahan yang ditemukan dalam peningkatan pelayanan BLUD antara lain Penurunan pendapatan dari kapitasi BPJS, keterbatasan anggaran BLUD, APBD, dan DAK belum bisa memenuhi kebutuhan alkes sesuai standar dan Belanja tidak terlaksana karena pendapatan tidak memenuhi target. Upaya yang dilakukan dalam mencapai target kinerja antara lain Memperbaiki pencatatan dan pelaporan klaim BPJS agar tidak terjadi keterlambatan atau penolakan klaim, Mengembangkan layanan unggulan dan rujukan internal untuk meningkatkan pendapatan non-kapitasi, Mengoptimalkan pemanfaatan aset dan sarana prasarana yang ada untuk menambah pendapatan, Melakukan review dan rasionalisasi belanja dengan memprioritaskan kebutuhan alkes esensial sesuai standar pelayanan minimal (SPM), Memperkuat sistem pengawasan internal agar belanja tetap efektif dan akuntabel dan Menyusun Rencana Bisnis dan Anggaran (RBA) yang lebih realistis sesuai proyeksi pendapatan.

B. REALISASI ANGGARAN

Pencapaian kinerja sasaran Dinas Kesehatan tahun 2025 didukung oleh 5 Program dan 23 Kegiatan. Dalam rangka mendukung pelaksanaan tugas dan fungsi Dinas kesehatan Kabupaten Pacitan pada tahun 2025 didukung dengan anggaran APBD sebesar Rp. 336.945.573.632,34. Realisasi anggaran pada tahun 2025 sebesar Rp.321.606.271.903,86 atau capaian 95,45%. Terdapat efisiensi anggaran sebesar 15.339.301.728,48. Rincian anggaran dan realisasi belanja Dinas Kesehatan Kabupaten Pacitan tahun 2025 adalah sebagai berikut :

Tabel 3.20.

Alokasi Dan Realisasi Anggaran
Dinas Kesehatan Kabupaten Pacitan Tahun 2025

Kode	Program / Kegiatan / Sub Kegiatan	Alokasi Anggaran	Realisasi Anggaran	Capaian (%)
	BELANJA DAERAH	336.945.573.632,34	321.606.271.903,86	95,45
1.02.01	PROGRAM PENUNJANG URUSAN PEMERINTAHAN DAERAH KABUPATEN/KOTA	252.582.697.729,44	243.510.312.682,86	96,41
1.02.01.2.01	Perencanaan, Penganggaran, dan Evaluasi Kinerja Perangkat Daerah	312.859.391,58	300.897.796,00	96,18
1.02.01.2.01.01	Penyusunan Dokumen Perencanaan Perangkat Daerah	137.274.722,58	136.479.393,00	99,42
1.02.01.2.01.02	Koordinasi dan Penyusunan Dokumen RKA-SKPD	13.640.000,00	11.188.950,00	82,03
1.02.01.2.01.04	Koordinasi dan Penyusunan DPA-SKPD	6.260.000,00	6.170.090,00	98,56
1.02.01.2.01.07	Evaluasi Kinerja Perangkat Daerah	155.684.669,00	147.059.363,00	94,46
1.02.01.2.02	Administrasi Keuangan Perangkat Daerah	91.669.210.474,72	90.627.642.766,00	98,86
1.02.01.2.02.01	Penyediaan Gaji dan Tunjangan ASN	91.433.070.474,72	90.396.160.246,00	98,87
1.02.01.2.02.02	Penyediaan Administrasi Pelaksanaan Tugas ASN	102.468.000,00	102.032.220,00	99,57
1.02.01.2.02.03	Pelaksanaan Penatausahaan dan Pengujian/Verifikasi Keuangan SKPD	15.985.000,00	15.084.000,00	94,36
1.02.01.2.02.04	Koordinasi dan Pelaksanaan Akuntansi SKPD	28.992.000,00	27.792.000,00	95,86
1.02.01.2.02.05	Koordinasi dan Penyusunan Laporan Keuangan Akhir Tahun SKPD	7.615.000,00	7.276.800,00	95,56

Kode	Program / Kegiatan / Sub Kegiatan	Alokasi Anggaran	Realisasi Anggaran	Capaian (%)
1.02.01.2.02.06	Pengelolaan dan Penyiapan Bahan Tanggapan Pemeriksaan	16.280.000,00	14.885.000,00	91,43
1.02.01.2.02.07	Koordinasi dan Penyusunan Laporan Keuangan Bulanan/ Triwulanan/ Semesteran SKPD	64.800.000,00	64.412.500,00	99,40
1.02.01.2.03	Administrasi Barang Milik Daerah pada Perangkat Daerah	134.160.000,00	132.238.990,00	98,57
1.02.01.2.03.05	Rekonsiliasi dan Penyusunan Laporan Barang Milik Daerah pada SKPD	134.160.000,00	132.238.990,00	98,57
1.02.01.2.04	Administrasi Pendapatan Daerah Kewenangan Perangkat Daerah	10.500.000,00	10.156.000,00	96,72
1.02.01.2.04.07	Pelaporan Pengelolaan Retribusi Daerah	10.500.000,00	10.156.000,00	96,72
1.02.01.2.05	Administrasi Kepegawaian Perangkat Daerah	75.000.000,00	72.241.476,00	96,32
1.02.01.2.05.05	Monitoring, Evaluasi, dan Penilaian Kinerja Pegawai	49.200.000,00	46.909.476,00	95,34
1.02.01.2.05.11	Bimbingan Teknis Implementasi Peraturan Perundang-Undangan	25.800.000,00	25.332.000,00	98,19
1.02.01.2.06	Administrasi Umum Perangkat Daerah	578.781.388,00	548.961.398,00	94,85
1.02.01.2.06.01	Penyediaan Komponen Instalasi Listrik/Penerangan Bangunan Kantor	25.482.381,00	25.470.060,00	99,95
1.02.01.2.06.03	Penyediaan Peralatan Rumah Tangga	130.764.417,00	123.268.590,00	94,27
1.02.01.2.06.04	Penyediaan Bahan Logistik Kantor	80.439.090,00	78.576.005,00	97,68
1.02.01.2.06.05	Penyediaan Barang Cetak dan Penggandaan	63.355.500,00	56.522.150,00	89,21
1.02.01.2.06.09	Penyelenggaraan Rapat Koordinasi dan Konsultasi SKPD	278.740.000,00	265.124.593,00	95,12
1.02.01.2.07	Pengadaan Barang Milik Daerah Penunjang Urusan Pemerintah Daerah	1.603.856.848,00	1.587.788.110,00	99,00
1.02.01.2.07.05	Pengadaan Mebel	614.748.130,00	614.208.495,00	99,91
1.02.01.2.07.06	Pengadaan Peralatan dan Mesin Lainnya	788.627.468,00	776.776.965,00	98,50
1.02.01.2.07.10	Pengadaan Sarana dan Prasarana Gedung Kantor atau Bangunan Lainnya	200.481.250,00	196.802.650,00	98,17

Kode	Program / Kegiatan / Sub Kegiatan	Alokasi Anggaran	Realisasi Anggaran	Capaian (%)
1.02.01.2.08	Penyediaan Jasa Penunjang Urusan Pemerintahan Daerah	277.898.190,00	237.707.823,00	85,54
1.02.01.2.08.02	Penyediaan Jasa Komunikasi, Sumber Daya Air dan Listrik	219.008.190,00	181.251.823,00	82,76
1.02.01.2.08.04	Penyediaan Jasa Pelayanan Umum Kantor	58.890.000,00	56.456.000,00	95,87
1.02.01.2.09	Pemeliharaan Barang Milik Daerah Penunjang Urusan Pemerintahan Daerah	737.571.360,12	731.726.828,00	99,21
1.02.01.2.09.01	Penyediaan Jasa Pemeliharaan, Biaya Pemeliharaan, dan Pajak Kendaraan Perorangan Dinas atau Kendaraan Dinas Jabatan	306.331.200,00	302.645.202,00	98,80
1.02.01.2.09.02	Penyediaan Jasa Pemeliharaan, Biaya Pemeliharaan, Pajak dan Perizinan Kendaraan Dinas Operasional atau Lapangan	73.884.000,00	72.885.050,00	98,65
1.02.01.2.09.06	Pemeliharaan Peralatan dan Mesin Lainnya	357.356.160,12	356.196.576,00	99,68
1.02.01.2.09.09	Pemeliharaan/Rehabilitasi Gedung Kantor dan Bangunan Lainnya	306.331.200,00	302.645.202,00	98,80
1.02.01.2.10	Peningkatan Pelayanan BLUD	157.182.860.077,02	149.260.951.495,86	94,96
1.02.01.2.10.01	Pelayanan dan Penunjang Pelayanan BLUD	157.182.860.077,02	149.260.951.495,86	94,96
1.02.02	PROGRAM PEMENUHAN UPAYA KESEHATAN PERORANGAN DAN UPAYA KESEHATAN MASYARAKAT	77.003.985.872,90	71.055.700.300,00	92,28
1.02.02.2.01	Penyediaan Fasilitas Pelayanan Kesehatan untuk UKM dan UKP Kewenangan Daerah Kabupaten/Kota	29.286.341.580,00	26.641.586.066,00	90,97
1.02.02.2.01.06	Pengembangan Puskesmas	5.746.520.682,00	5.154.983.087,56	89,71
1.02.02.2.01.09	Rehabilitasi dan Pemeliharaan Puskesmas	4.268.553.798,00	3.786.427.001,44	88,71
1.02.02.2.01.14	Pengadaan Alat Kesehatan/Alat Penunjang Medik Fasilitas Pelayanan Kesehatan	5.647.499.400,00	5.071.077.523,00	89,79
1.02.02.2.01.15	Pengadaan dan Pemeliharaan Alat Kalibrasi	60.144.800,00	29.535.354,00	49,11

Kode	Program / Kegiatan / Sub Kegiatan	Alokasi Anggaran	Realisasi Anggaran	Capaian (%)
1.02.02.2.01.20	Pemeliharaan Rutin dan Berkala Alat Kesehatan/Alat Penunjang Medik Fasilitas Pelayanan Kesehatan	205.671.800,00	186.368.669,00	90,61
1.02.02.2.01.0022	Pengembangan Rumah Sakit	4.614.380.000,00	3.859.518.250,00	83,64
1.02.02.2.01.0023	"Pengadaan Obat, Bahan Habis Pakai, Bahan Medis Habis Pakai,, Vaksin, Makanan dan Minuman di	8.566.422.200,00	8.418.088.987,00	98,27
1.02.02.2.01.0024	Pengelolaan Pelayanan Kesehatan Dasar Melalui Pendekatan Keluarga	33.000.000,00	13.612.689,00	41,25
1.02.02.2.01.0026	Distribusi Alat Kesehatan, Obat, Vaksin, Bahan Medis Habis Pakai (BMHP), Makanan dan Minuman ke Puskesmas serta Fasilitas Kesehatan Lainnya	144.148.900,00	121.974.505,00	84,62
1.02.02.2.02	Penyediaan Layanan Kesehatan untuk UKM dan UKP Rujukan Tingkat Daerah Kabupaten/Kota	47.249.956.692,90	43.965.772.914,00	93,05
1.02.02.2.02.01	Pengelolaan Pelayanan Kesehatan Ibu Hamil	1.018.600.000,00	952.043.255,00	93,47
1.02.02.2.02.02	Pengelolaan Pelayanan Kesehatan Ibu Bersalin	145.432.000,00	103.172.000,00	70,94
1.02.02.2.02.03	Pengelolaan Pelayanan Kesehatan Bayi Baru Lahir	29.140.000,00	27.098.240,00	92,99
1.02.02.2.02.04	Pengelolaan Pelayanan Kesehatan Balita	56.070.000,00	56.055.000,00	99,97
1.02.02.2.02.05	Pengelolaan Pelayanan Kesehatan pada Usia Pendidikan Dasar	956.900.000,00	861.725.900,00	90,05
1.02.02.2.02.06	Pengelolaan Pelayanan Kesehatan pada Usia Produktif	124.319.400,00	120.148.069,00	96,64
1.02.02.2.02.07	Pengelolaan Pelayanan Kesehatan pada Usia Lanjut	39.979.400,00	39.780.950,00	99,50
1.02.02.2.02.08	Pengelolaan Pelayanan Kesehatan Penderita Hipertensi	13.039.560,00	12.855.625,00	98,59
1.02.02.2.02.09	Pengelolaan Pelayanan Kesehatan Penderita Diabetes Melitus	26.206.200,00	23.760.480,00	90,67
1.02.02.2.02.10	Pengelolaan Pelayanan Kesehatan Orang dengan Gangguan Jiwa Berat	272.678.455,00	234.324.430,00	85,93

Kode	Program / Kegiatan / Sub Kegiatan	Alokasi Anggaran	Realisasi Anggaran	Capaian (%)
1.02.02.2.02.11	Pengelolaan Pelayanan Kesehatan Orang Terduga Tuberkulosis	359.550.800,00	325.538.431,00	90,54
1.02.02.2.02.12	Pengelolaan Pelayanan Kesehatan Orang dengan Risiko Terinfeksi HIV	47.100.000,00	46.188.000,00	98,06
1.02.02.2.02.15	Pengelolaan Pelayanan Kesehatan Gizi Masyarakat	5.965.525.000,00	5.577.047.038,00	93,49
1.02.02.2.02.16	Pengelolaan Pelayanan Kesehatan Kerja dan Olahraga	213.842.200,00	191.073.510,00	89,35
1.02.02.2.02.17	Pengelolaan Pelayanan Kesehatan Lingkungan	625.505.000,00	592.822.043,00	94,77
1.02.02.2.02.18	Pengelolaan Pelayanan Promosi Kesehatan	370.631.500,00	364.491.320,00	98,34
1.02.02.2.02.19	Pengelolaan Pelayanan Kesehatan Tradisional, Akupuntur, Asuhan Mandiri, dan Tradisional Lainnya	13.290.000,00	13.219.010,00	99,47
1.02.02.2.02.20	Pengelolaan Surveilans Kesehatan	741.860.200,00	649.514.173,00	87,55
1.02.02.2.02.21	Pengelolaan Pelayanan Kesehatan Orang dengan Masalah Kesehatan Jiwa (ODMK)	291.600.000,00	244.680.000,00	83,91
1.02.02.2.02.25	Pelayanan Kesehatan Penyakit Menular dan Tidak Menular	2.322.143.000,00	2.158.553.450,00	92,96
1.02.02.2.02.26	Pengelolaan Jaminan Kesehatan Masyarakat	23.986.574.500,00	22.383.158.820,00	93,32
1.02.02.2.02.28	Pengambilan dan Pengiriman Spesimen Penyakit Potensial KLB ke Laboratorium Rujukan/Nasional	117.657.000,00	115.503.000,00	98,17
1.02.02.2.02.29	Penyelenggaraan Kabupaten/Kota Sehat	153.527.800,00	152.394.281,00	99,26
1.02.02.2.02.33	Operasional Pelayanan Puskesmas	2.203.114.778,73	5.700.317.413,00	258,74
1.02.02.2.02.34	Operasional Pelayanan Fasilitas Kesehatan Lainnya	1.392.487.855,17	1.287.067.208,00	92,43
1.02.02.2.02.36	Investigasi Awal Kejadian Tidak Diharapkan (Kejadian Ikutan Pasca Imunisasi dan Pemberian Obat Massal)	8.442.000,00	5.771.000,00	68,36
1.02.02.2.02.37	Pelaksanaan Kewaspadaan Dini dan Respon Wabah	267.409.200,00	203.442.056,00	76,08

Kode	Program / Kegiatan / Sub Kegiatan	Alokasi Anggaran	Realisasi Anggaran	Capaian (%)
1.02.02.2.02.38	Penyediaan dan Pengelolaan Sistem Penanganan Gawat Darurat Terpadu (SPGDT)	259.611.844,00	259.289.912,00	99,88
1.02.02.2.02.40	Pengelolaan pelayanan kesehatan orang dengan Tuberkulosis	9.600.000,00	9.560.000,00	99,58
1.02.02.2.02.42	Pengelolaan pelayanan kesehatan Malaria	600.000,00	600.000,00	100,00
1.02.02.2.02.0044	Pengelolaan Pelayanan Kesehatan Reproduksi	283.660.000,00	274.370.300,00	96,73
1.02.02.2.02.0046	Pengelolaan upaya kesehatan Ibu dan Anak	459.713.000,00	278.748.000,00	60,64
1.02.02.2.02.0047	Pengelolaan Pelayanan Kelanjut Usia	159.840.000,00	154.740.000,00	96,81
1.02.02.2.02.0048	Pengelolaan Pelayanan Imunisasi	580.320.000,00	546.720.000,00	94,21
1.02.02.2.03	Penyelenggaraan Sistem Informasi Kesehatan Secara Terintegrasi	168.080.000,00	167.999.843,00	99,95
1.02.02.2.03.02	Pengelolaan Sistem Informasi Kesehatan	168.080.000,00	167.999.843,00	99,95
1.02.02.2.04	Penerbitan Izin Rumah Sakit Kelas C, D dan Fasilitas Pelayanan Kesehatan Tingkat Daerah Kabupaten/Kota	299.607.600,00	280.341.477,00	93,57
1.02.02.2.04.02	Peningkatan Tata Kelola Rumah Sakit dan Fasilitas Pelayanan Kesehatan Tingkat Daerah Kabupaten/Kota	150.000.000,00	138.894.701,00	92,60
1.02.02.2.04.03	Peningkatan Mutu Pelayanan Fasilitas Kesehatan	149.607.600,00	141.446.776,00	94,55
1.02.03	PROGRAM PENINGKATAN KAPASITAS SUMBER DAYA MANUSIA KESEHATAN	4.762.248.430,00	4.499.796.877,00	94,49
1.02.03.2.01	Pemberian Izin Praktik Tenaga Kesehatan di Wilayah Kabupaten/Kota	16.800.000,00	16.800.000,00	100,00
1.02.03.2.01.0002	Pembinaan dan Pengawasan Tenaga Kesehatan serta Tindak Lanjut Perizinan Praktik Tenaga	16.800.000,00	16.800.000,00	100,00
1.02.03.2.02	Perencanaan Kebutuhan dan Pendayagunaan Sumber Daya Manusia Kesehatan untuk UKP dan UKM di Wilayah Kabupaten/Kota	3.938.956.330,00	3.698.403.422,00	93,89

Kode	Program / Kegiatan / Sub Kegiatan	Alokasi Anggaran	Realisasi Anggaran	Capaian (%)
1.02.03.2.02.01	Perencanaan dan Distribusi serta Pemerataan Sumber Daya Manusia Kesehatan	40.192.000,00	40.026.500,00	99,59
1.02.03.2.02.02	Pemenuhan Kebutuhan Sumber Daya Manusia Kesehatan Sesuai Standar	3.821.033.330,00	3.582.739.022,00	93,76
1.02.03.2.02.03	Pembinaan dan Pengawasan Sumber Daya Manusia Kesehatan	77.731.000,00	75.637.900,00	97,31
1.02.03.2.03	Pengembangan Mutu dan Peningkatan Kompetensi Teknis Sumber Daya Manusia Kesehatan Tingkat Daerah Kabupaten/Kota	806.492.100,00	784.593.455,00	97,28
1.02.03.2.03.01	Pengembangan Mutu dan Peningkatan Kompetensi Teknis Sumber Daya Manusia Kesehatan Tingkat Daerah Kabupaten/Kota	806.492.100,00	784.593.455,00	97,28
1.02.04	PROGRAM SEDIAAN FARMASI, ALAT KESEHATAN DAN MAKANAN MINUMAN	407.409.000,00	402.135.099,00	98,71
1.02.04.2.01	Pemberian Izin Apotek, Toko Obat, Toko Alat Kesehatan dan Optikal, Usaha Mikro Obat Tradisional (UMOT)	18.920.000,00	18.920.000,00	100,00
1.02.04.2.01.02	Penyediaan dan Pengelolaan Data Perizinan dan Tindak Lanjut Pengawasan Izin Apotek, Toko Obat, Toko Alat Kesehatan, dan Optikal, Usaha Mikro Obat Tradisional (UMOT)	18.920.000,00	18.920.000,00	100,00
1.02.04.2.03	Penerbitan Sertifikat Produksi Pangan Industri Rumah Tangga dan Nomor P-IRT sebagai Izin Produksi, untuk Produk Makanan Minuman Tertentu yang Dapat Diproduksi oleh Industri Rumah Tangga	269.089.000,00	266.289.500,00	98,96

Kode	Program / Kegiatan / Sub Kegiatan	Alokasi Anggaran	Realisasi Anggaran	Capaian (%)
1.02.04.2.03.01	Pengendalian dan Pengawasan serta Tindak Lanjut Pengawasan Sertifikat Produksi Pangan Industri Rumah Tangga dan Nomor P-IRT sebagai Izin Produksi, untuk Produk Makanan Minuman Tertentu yang Dapat Diproduksi oleh Industri Rumah Tangga	269.089.000,00	266.289.500,00	98,96
1.02.04.2.06	Pemeriksaan dan Tindak Lanjut Hasil Pemeriksaan Post Market pada Produksi dan Produk Makanan Minuman Industri Rumah Tangga	119.400.000,00	116.925.599,00	97,93
1.02.04.2.06.01	Pemeriksaan Post Market pada Produk Makanan-Minuman Industri Rumah Tangga yang Beredar dan Pengawasan serta Tindak Lanjut Pengawasan	119.400.000,00	116.925.599,00	97,93
1.02.05	PROGRAM PEMBERDAYAAN MASYARAKAT BIDANG KESEHATAN	2.189.232.600,00	2.138.326.945,00	97,67
1.02.05.2.01	Advokasi, Pemberdayaan, Kemitraan, Peningkatan Peran serta Masyarakat dan Lintas Sektor Tingkat Daerah Kabupaten/Kota	1.500.081.900,00	1.491.392.883,00	99,42
1.02.05.2.01.01	Peningkatan Upaya Promosi Kesehatan, Advokasi, Kemitraan dan Pemberdayaan Masyarakat	1.500.081.900,00	1.491.392.883,00	99,42
1.02.05.2.02	Pelaksanaan Sehat dalam rangka Promotif Preventif Tingkat Daerah Kabupaten/Kota	385.253.800,00	382.330.016,00	99,24
1.02.05.2.02.01	Penyelenggaraan Promosi Kesehatan dan Gerakan Hidup Bersih dan Sehat	385.253.800,00	382.330.016,00	99,24
1.02.05.2.03	Pengembangan dan Pelaksanaan Upaya Kesehatan Bersumber Daya Masyarakat (UKBM) Tingkat Daerah Kabupaten/Kota	303.896.900,00	264.604.046,00	87,07

Kode	Program / Kegiatan / Sub Kegiatan	Alokasi Anggaran	Realisasi Anggaran	Capaian (%)
1.02.05.2.03.01	Bimbingan Teknis dan Supervisi Pengembangan dan Pelaksanaan Upaya Kesehatan Bersumber Daya Masyarakat (UKBM)	303.896.900,00	264.604.046,00	87,07
	JUMLAH BELANJA	336.945.573.632,34	321.606.271.903,86	95,45

C.PENCAPAIAN LAIN

1. Inovasi Dinas Kesehatan

- a. SIGAP (Sinergi Gawat Darurat Pacitan dengan PSC 119).

Inovasi yang dikembangkan oleh Dinas Kesehatan Kabupaten Pacitan adalah SIGAP 119 (Sinergi Gawat Darurat Pacitan dengan PSC 119). SIGAP adalah sinergi lintas sektor yang digawangi oleh Dinas Kesehatan Kabupaten Pacitan melalui Public Safety Center (PSC) 119 Dinas Kesehatan, POLRI, RSUD dr. Darsono, PMI, BPBD dan Pemadam Kebakaran agar penanganan setiap kondisi gawat darurat dapat dilakukan secara responsif, cepat dan terpadu. Melalui SIGAP, masyarakat Pacitan dapat memperoleh akses cepat terhadap layanan gawat darurat melalui PSC 119, sehingga setiap kejadian darurat dapat ditangani dengan lebih baik, mengurangi risiko kecacatan maupun kematian, serta memperkuat sistem kesehatan daerah yang tangguh dan siap siaga.

- b. MY BESTI (Mari Bersama Enyahkan dan Stop Tiberkulosi)

Inovasi yang dikembangkan sebagai Upaya deteksi dini penderita TBC di wilayah kerja Puskesmas Wonokarto.. Kegiatan ini berupa sosialisasi TBC di forum Kader, Rujukan TB MDR, kunjungan rumah, Investigasi Kontak dan skrining Tb di Sekolah.

- c. GARDU GEMPITA (Gerakan Terpadu Gizi Edukasi dan Penanganan Ibu Hamil dan Anak Balita)

Kegiatan inovasi yang dilakukan antara lain dengan melakukan pengukuran antropometri, pencatatan dan pelaporan, edukasi ibu balita oleh kader dan nakes, kelas ibu hamil, pemeriksaan ibu hamil, pemberian makanan tambahan balita serta hasil bumiku sumber gizi. Hasil bumiku sumber gizi Adalah kegiatan penanaman tanaman sebagai sumber gizi yang diperoleh dari pangan lokal .

- d. Sebaran Debar (Sinergi Bersama Berantas Demam Berdarah)

Kegiatan inovasi untuk gerakan bersama pemberantasan sarang nyamuk (PSN) melalui gerakan 3M Plus dengan melibatkan peran aktif masyarakat di 15 Desa wilayah kerja Puskesmas Tanjungsari.

- e. Dedikasi Sehat Mobile (Deteksi Dini Penyakit dan Risiko Kesehatan Mobile)
Dedikasi sehat mobile merupakan lanjutan dari program inovasi SKELING (Skrining Kesehatan Keliling). Kegiatan ini merupakan kegiatan deteksi dini untuk semua umur dengan paket pemeriksaan lengkap dan dengan jangkauan yang lebih luas. Tujuannya adalah untuk meningkatkan angka kehadiran program cek kesehatan gratis, mendeteksi penyakit menular dan tidak menular serta risiko kesehatan secara dini serta menindaklanjuti masalah kesehatan yang ditemukan pada saat pelaksanaan deteksi.
- f. Molamil Dedi (motor layanan ibu hamil desa padi)
Tujuan kegiatan ini adalah meningkatkan pelayanan untuk ibu hamil sesuai standar, menurunkan angka kematian ibu dan bayi, meningkatkan kunjungan ibu hamil dan kelas ibu hamil di wilayah kerja Puskesmas Tulakan. Molamil dedi membantu ibu hamil dalam mengakses pelayanan kesehatan terutama untuk mengikuti kelas ibu hamil dan pemeriksaan kesehatan ibu hamil sesuai standar dengan penjemputan dan pendampingan oleh kader.

2. Penghargaan

Penghargaan yang diterima oleh Dinas Kesehatan pada Tahun 2025 antara lain:

- a. Penghargaan dari Provinsi Jawa Timur sebagai Juara Harapan II penghargaan kelas ibu hamil pada tanggal 3 Desember 2025



- b. Penghargaan dari kementerian Kesehatan RI, Penghargaan Swasti Saba Wiwerda dalam ajang Kabupaten/Kota Sehat Tahun 2025 pada tanggal 28 November 2025



- c. Penghargaan dari Radar Madiun Awards, Penghargaan Top Public Service konsistensi dalam menjalankan program sanitasi Total berbasis masyarakat melalui inovasi nyai sani (Nyawiji Mrantasi Sanitasi) dan Program STBM 5 Pilar untuk sanitasi hebat pada tanggal 30 September 2025



BAB IV

PENUTUP

A. Kesimpulan

Laporan Kinerja Instansi Pemerintah (LKjIP) Dinas Kesehatan Kabupaten Pacitan Tahun Anggaran 2025 merupakan uraian tentang capaian indikator kinerja kegiatan, program dan sasaran yang telah dilaksanakan oleh Dinas Kesehatan Kabupaten Pacitan pada tahun anggaran 2025. Laporan ini disusun sebagai pertanggungjawaban kepada publik terhadap kinerja atau hasil yang telah dicapai serta upaya Dinas Kesehatan Kabupaten Pacitan dalam mendukung terwujudnya pemerintahan yang baik, terpercaya dan akuntabel.

Pelaksanaan kegiatan dan program dalam mendukung pencapaian sasaran tersebut diatas secara umum dapat dikatakan berhasil dengan baik. Dengan melaksanakan 1 sasaran dan 2 indikator kinerja, 5 program dan 23 kegiatan pada tahun 2025, capaian indikator kinerja sasaran Umur Harapan Hidup adalah 98,04 atau dengan kategori BAIK dan capaian indikator sasaran Nilai Indeks Kepuasan Masyarakat Dinas Kesehatan adalah 102,43 atau dengan kategori SANGAT BAIK.

Dalam pelaksanaan kegiatan guna mencapai indikator kinerja yang sudah ditetapkan pada tahun 2025 ini di lingkup Dinas Kesehatan Kabupaten Pacitan tentunya tidak terlepas dari permasalahan dan hambatan yang mempengaruhi pencapaian indikator kinerja. Permasalahan tersebut adalah :

1. Pencatatan dan pelaporan dari Puskesmas, dinas kesehatan dan fasilitas kesehatan swasta belum dilaporkan tepat waktu dan terdapat data yang belum valid atau tidak akurat.
2. Jaringan komunikasi dan kemitraan dengan lintas sektor terkait, pihak swasta dan lembaga swadaya dalam pembangunan kesehatan belum maksimal sehingga peran serta di bidang kesehatan belum optimal.
3. Penggunaan Sistem Informasi Kesehatan (SIK) yang berbasis teknologi informasi belum bisa dijalankan secara optimal karena masih terbatasnya sarana prasarana IT, terbatasnya tenaga terlatih SIK dan minimnya sumber daya manusia di puskesmas dan Dinas Kesehatan sehingga berpengaruh terhadap kualitas pelayanan dan sistem pelaporan capaian kinerja.

4. Kualitas dan kuantitas Sumber Daya Manusia (SDM) di lingkup Dinas Kesehatan belum optimal. Kebutuhan tenaga kesehatan yang ditetapkan tidak sesuai dengan standar Permenkes 43/2019 dan Standar pelayanan Minimal. Belum semua tenaga kesehatan yang diusulkan untuk peningkatan kapasitas SDM dapat mengikuti pelatihan karena keterbatasan anggaran dan masih terdapat kekurangan tenaga kesehatan tertentu seperti dokter, dokter gigi dan dokter spesialis.
5. Keterlibatan dan kesadaran masyarakat dalam upaya meningkatkan kesehatan secara mandiri belum maksimal. Upaya Kesehatan Berbasis Masyarakat belum dimanfaatkan sebagai pusat pelayanan kesehatan yang bersifat promotif dan preventif. Kesadaran masyarakat dalam Pelaksanaan deteksi dini melalui kegiatan cek kesehatan gratis di masyarakat juga belum terlaksana maksimal.

B. Rekomendasi dan Tindak Lanjut

Dari permasalahan-permasalahan diatas perlu mendapatkan upaya pemecahan sehingga tidak mempengaruhi kinerja pada tahun berikutnya. Upaya pemecahan masalah tersebut antara lain :

1. Agar laporan capaian indikator kinerja bidang kesehatan dapat diperoleh tepat waktu dan valid dilakukan validasi data, pemanfaatan sistem informasi kesehatan secara online sehingga dapat dipantau secara real time dan pelaksanaan monitoring dan pembinaan secara berkala.
2. Meningkatkan koordinasi dan kerja sama dengan lintas sektor, swasta, lembaga swadaya, dan masyarakat untuk mengoptimalkan peran serta dalam pembangunan kesehatan melalui penyusunan dan pelaksanaan program kesehatan prioritas, meliputi stunting, kematian ibu dan bayi, kabupaten sehat, GERMAS, serta penanggulangan penyakit menular, tidak menular, dan KLB.
3. Melaksanakan penguatan koordinasi, konsolidasi, dan kerja sama secara berkesinambungan dengan pihak terkait melalui kegiatan monitoring, evaluasi, dan pembinaan rutin ke puskesmas serta fasilitas pelayanan kesehatan swasta, dalam rangka meningkatkan mutu dan kepatuhan terhadap standar pelayanan kesehatan.

4. Perlu meningkatkan ketersediaan data dan informasi capaian kinerja dengan pencatatan dan pelaporan pelaksanaan kegiatan yang lebih baik melalui peningkatan anggaran SIK agar bisa meningkatkan ketersediaan tenaga terlatih, pengadaan sarana dan prasarana serta pelatihan SDM SIK di puskesmas dan Dinas Kesehatan.
5. Meningkatkan kualitas dan kuantitas SDM Kesehatan. Peningkatan Kuantitas diantaranya dengan mengusulkan penambahan penerimaan ASN dengan formasi jabatan yang dibutuhkan di Dinas Kesehatan, melakukan pemetaan tenaga kesehatan dan distribusi tenaga kesehatan sesuai dengan kebutuhan. Dalam upaya peningkatan kualitas SDM dilakukan perencanaan usulan pengembangan kompetensi dan peningkatan kompetensi tenaga kesehatan dengan mengikutsertakan dalam pelatihan teknis sesuai dengan profesi dan bidangnya masing masing.
6. Meningkatkan peran serta dan pemberdayaan masyarakat dalam upaya peningkatan status kesehatan masyarakat secara mandiri, melalui sosialisasi, edukasi dan penyuluhan, promosi melalui media massa, pengaktifan integrasi layanan primer (ILP), pelatihan ketrampilan dasar kader, pemberian insentif kader dan fasilitasi pengembangan usaha kesehatan mandiri.
7. Meningkatkan penyebaran informasi kesehatan melalui pemanfaatan berbagai media promosi, baik cetak maupun digital, secara terencana dan berkelanjutan agar informasi dapat diterima secara luas dan tepat sasaran.

Dengan adanya upaya-upaya pemecahan masalah tersebut diharapkan permasalahan yang sama tidak akan muncul di tahun-tahun mendatang sehingga capaian kinerja Dinas Kesehatan Kabupaten Pacitan akan meningkat.

LAMPIRAN

Daftar Lampiran

1. Matriks Renstra Dinas Kesehatan Kabupaten Pacitan tahun 2021-2026
Dan Berita Acara Penyesuaian Indikator dan Target Renstra
2. Matriks Renja Perubahan Dinas Kesehatan Kab.Pacitan Tahun 2025
3. Indikator Kinerja Utama Dinas Kesehatan Tahun 2021-2026
4. Perjanjian Kinerja Perubahan Dinas Kesehatan Kabupaten Pacitan
5. Data Dukung Indikator Sasaran Umur Harapan Hidup
6. Data Dukung Indikator Sasaran Indeks Kepuasan Masyarakat Dinas Kesehatan Tahun 2025
7. Dokumen Rencana Kebutuhan Tenaga Kesehatan Dinas Kesehatan Tahun 2025
8. Data Dukung Jumlah Kematian Ibu Tahun 2025
9. Data Dukung Jumlah Kematian Bayi Tahun 2025
10. Data Dukung Sanitasi Layak Jamban Sehat Tahun 2025
11. Data Dukung Imunisasi
12. Data Dukung Penyakit menular dan Tidak Menular Tahun 2025
 - a. Cakupan pelayanan Kesehatan penyakit menular dan tidak menular
 - b. Jumlah Kasus Demam Berdarah Dengue (DBD) Kabupaten Pacitan Tahun 2025
 - c. Jumlah Kasus HIV Kabupaten Pacitan tahun 2025
 - d. Jumlah Kasus TBC dan Angka Kesembuhan (Sukses Rate) Kabupaten Pacitan tahun 2025
13. Cakupan Pemberian ASI Eksklusif pada Bayi <6 bulan Kabupaten Pacitan Tahun 2025
14. Data Dukung Capaian UHC Kabupaten Pacitan tahun 2025
15. Data dukung simolek
16. Data Dukung Capaian Program
 - a. Program Pemenuhan Upaya Kesehatan Perorangan Dan Upaya Kesehatan Masyarakat
 - b. Program Peningkatan Kapasitas Sumber Daya Manusia Kesehatan
 - c. Program Sediaan Farmasi, Alat Kesehatan Dan Makanan Minuman
 - d. Program Pemberdayaan Masyarakat Bidang Kesehatan
 - e. Program Penunjang Urusan kesehatan
17. SK Penanggung jawab Pengumpulan Data Kinerja
18. SOP Pengumpulan Data Kinerja

19. Data Jumlah Penduduk dan Jumlah KK Dinas Kependudukan dan Pencatatan Sipil
Kabupaten Pacitan Tahun 2023-2025

**BERITA ACARA
PENYESUAIAN INDIKATOR DAN TARGET RENSTRA**

Pada hari ini, Kamis Tanggal Dua Bulan Januari Tahun Dua Ribu Dua Puluh Lima, kami yang bertanda tangan di bawah ini:

1. Kepala Dinas Kesehatan Kabupaten Pacitan
2. Kepala Badan Perencanaan, Pembangunan, Penelitian dan Pengembangan Daerah
3. Kepala Bagian Organisasi

Dalam rangka penyelarasan dokumen perencanaan Perangkat Daerah yaitu Rencana Strategis dan Penjanjian Kinerja Tahun 2025 dan menindaklanjuti reviu laporan hasil evaluasi akuntabilitas kinerja instansi pemerintah (AKIP) yang dilaksanakan oleh APIP pada tanggal 27 Mei 2024 dengan nomor 700.1.2.1/LHE-08/408.49/2024, terdapat beberapa hal yang perlu disepakati dan disesuaikan bersama yaitu:




1. Pencapaian kinerja pada Tahun 2024 sudah melebihi target Renstra Tahun 2025 maka target kinerja pada PK Tahun 2025 disesuaikan dari capaian kinerja 2024 minimal sama atau lebih tinggi.
2. Adanya kebijakan pimpinan untuk menaikkan target Perjanjian Kinerja Tahun 2025.
3. Terdapat kesamaan indikator sasaran dengan indikator program Dinas Kesehatan yaitu Nilai Indeks Kepuasan Masyarakat Dinas Kesehatan dan Nilai Hasil Survei IKM, sehingga indikator program Nilai Hasil Survei IKM dihapus.
4. Target indikator Program Penunjang Urusan Pemerintahan Daerah Kabupaten/ Kota yaitu Nilai SAKIP Perangkat Daerah yang ditetapkan dalam perencanaan tidak menantang dibandingkan dengan tahun sebelumnya, sehingga perlu dilakukan perubahan target.

Adapun rincian penyesuaian target sebagai berikut:

NO	SASARAN	INDIKATOR	TRAGET RENSTRA 2025	TARGET PK 2025
1	Terjaminnya Aksesibilitas dan Kualitas Pelayanan Kesehatan Masyarakat	Angka Harapan Hidup (AHH)	74,98	76,48
		Nilai Indeks Kepuasan Masyarakat Dinas Kesehatan	83,96	90

Program	Indikator Kinerja Program	Target sebelum perubahan						Target Setelah Perubahan					
		2021	2022	2023	2024	2025	2026	2021	2022	2023	2024	2025	2026
Program Penunjang Urusan Pemerintahan Daerah Kabupaten/ Kota	Nilai SAKIP Perangkat Daerah	80	80	80	80	80	80	80	80	80	80	80,1	80,2
Program Pemenuhan Upaya Kesehatan Perorangan Dan Upaya Kesehatan Masyarakat	Nilai Hasil Survei IKM	79,75	79,75	80	83,86	83,96	84,06	dihapus					

Demikian berita acara ini dibuat untuk digunakan sebagaimana mestinya

NO	NAMA	INSTANSI	TANDA TANGAN
1	dr. DARU MUSTIKOAJI	Kepala Dinas Kesehatan Kabupaten Pacitan	
2	Dr. drs. HERU SUKRESNO,MM	Kepala Bappelitbangda	
3	WIDHI KUSUMANINGTYAS, S.Sos., M.Si.	Kepala Bagian Organisasi	

PROGRAM	SASARAN PROGRAM	INDIKATOR PROGRAM	TARGET KINERJA						PAGU ANGGARAN					
			2021	2022	2023	2024	2025	2026	2021 (Rp.)	2022 (Rp.)	2023 (Rp.)	2024 (Rp.)	2025 (Rp.)	2026 (Rp.)
23	24	25	26	27	28	29	30	31	32	33	34	35	36	37
PROGRAM PEMENUHAN UPAYA KESEHATAN PERORANGAN DAN UPAYA KESEHATAN MASYARAKAT	Terpenuhinya upaya kesehatan perorangan dan upaya kesehatan masyarakat	Persentase pemenuhan pelayanan kesehatan UKP dan UKM sesuai standar	50%	50%	75%	93%	94%	95%	95.938.108.679	97.832.685.330	110.593.590.748	113.706.077.657	120.821.325.605	124.807.785.745
		Nilai Hasil Survey IKM	79,75	79,75	80,00	83,86	83,96	84,06						
PROGRAM PENINGKATAN KAPASITAS SUMBER DAYA MANUSIA KESEHATAN	Meningkatnya Kapasitas Sumber Daya Manusia Kesehatan	Persentase Sumber Daya Manusia Kesehatan yang memenuhi standar kompetensi	70%	70%	72%	100%	100%	100%	7.466.535.116	7.613.983.542	8.614.903.856	8.849.355.417	9.403.110.847	9.713.363.416
PROGRAM SEDIAAN FARMASI, ALAT KESEHATAN DAN MAKANAN MINUMAN	Terpenuhinya sediaan farmasi, alat kesehatan dan makanan minuman	Persentase sarana farmasi, alat kesehatan dan industri rumah tangga pangan yang sesuai standar kesehatan	70%	70%	75%	100%	100%	100%	247.280.200	252.163.466	285.312.413	293.077.089	311.416.620	321.691.710
PROGRAM PEMBERDAYAAN MASYARAKAT BIDANG KESEHATAN	Meningkatnya pemberdayaan masyarakat bidang kesehatan	Persentase UKBM berstrata PURI	60%	60%	70%	88,25%	88,40%	88,50%	1.746.738.700	1.781.233.130	2.015.390.771	2.070.238.918	2.199.785.759	2.272.366.971
PROGRAM PENUNJANG URUSAN PEMERINTAHAN DAERAH KABUPATEN/KOTA	Terpenuhinya urusan penunjang program kesehatan	Hasil nilai evaluasi SAKIP PD	80	80	80	80	80	80	157.667.061.006	147.706.128.285	126.561.951.780	126.561.951.780	132.921.235.084	136.220.603.983
									263.065.723.701	255.186.193.753	248.071.149.568	251.480.700.861	265.656.873.915	273.335.811.825

KEGIATAN	INDIKATOR KELUARAN KEGIATAN	TARGET KINERJA OUTCOME						PAGU ANGGARAN					
		2021	2022	2023	2024	2025	2026	2021 (Rp.)	2022 (Rp.)	2023 (Rp.)	2024 (Rp.)	2025 (Rp.)	2026 (Rp.)
38	39	40	41	42	43	44	45	46	47	48	49	50	51
Penyediaan Fasilitas Pelayanan Kesehatan untuk UKM dan UKP Kewenangan Daerah Kabupaten/Kota	Persentase Sarana Fasilitas Kesehatan sesuai standar	58%	62%	64%	67%	68%	69%	14.535.310.196	20.746.448.382	18.668.309.160	14.673.425.234	20.669.001.144	19.669.273.522
	Persentase Prasarana Fasilitas Kesehatan sesuai standar	80%	80%	82%	83%	84%	85%	10.026.833.052	10.627.347.594	7.627.347.594	10.527.347.594	7.627.347.594	7.627.347.594
	Persentase Alat Kesehatan Fasilitas Kesehatan sesuai standar	83%	84%	85%	87%	89%	90%	4.788.411.357	4.688.240.711	2.555.469.788	4.087.705.851	2.960.507.516	2.632.286.709
Penyediaan Layanan Kesehatan untuk UKM dan UKP Rujukan Tingkat Daerah Kabupaten/Kota	Persentase ibu hamil mendapatkan pelayanan kesehatan ibu hamil sesuai standar	88,00%	88,00%	88,50%	89,50%	90,50%	91,50%	777.001.838	815.851.930	854.702.022	893.552.114	932.402.206	971.252.297
	Persentase ibu bersalin mendapatkan pelayanan persalinan sesuai standar	94,94%	84,50%	85,50%	86,50%	87,50%	88,50%	2.308.535.757	2.331.621.115	2.354.706.472	2.377.791.830	2.400.877.187	2.423.962.545
	Persentase bayi baru lahir mendapatkan pelayanan kesehatan bayi baru lahir sesuai standar	99,39%	87,50%	88,50%	89,50%	90,50%	91,50%	295.213.305	298.165.438	301.117.571	304.069.704	307.021.837	309.973.970
	Persentase pelayanan kesehatan balita sesuai standar	86,37%	87,50%	88,50%	89,50%	90,50%	91,50%	2.427.683.976	3.714.070.754	3.729.101.534	3.744.132.313	3.759.163.092	3.774.193.871
	Persentase anak usia pendidikan dasar yang mendapatkan pelayanan kesehatan sesuai standar	100%	100%	100%	100%	100%	100%	539.788.801	535.858.801	535.858.801	535.858.801	535.858.801	535.858.801
	Persentase orang usia 15-59 tahun mendapatkan skrining kesehatan sesuai standar	64,00%	66,00%	68,00%	70,00%	72,00%	74,00%	4.773.219.399	5.037.517.929	5.052.356.039	5.067.194.150	5.082.032.260	5.096.870.371
	Persentase warga negara usia 60 tahun ke atas mendapatkan skrining kesehatan sesuai standar	50,07%	50,10%	70,00%	73,00%	76,00%	78,00%	11.103.843.665	11.014.905.903	11.024.103.920	11.033.301.936	11.042.499.953	11.051.697.969
	Persentase penderita hipertensi yang mendapatkan pelayanan kesehatan sesuai standar	19,58%	19,60%	50,00%	50,50%	51,00%	51,50%	104.172.290	105.743.684	107.315.078	108.886.473	110.457.867	112.029.261

KEGIATAN	INDIKATOR KELUARAN KEGIATAN	TARGET KINERJA OUTCOME						PAGU ANGGARAN					
		2021	2022	2023	2024	2025	2026	2021 (Rp.)	2022 (Rp.)	2023 (Rp.)	2024 (Rp.)	2025 (Rp.)	2026 (Rp.)
38	39	40	41	42	43	44	45	46	47	48	49	50	51
	Persentase penderita Diabetes Mellitus yang mendapatkan pelayanan kesehatan sesuai standar	76,73%	76,75%	76,80%	78,00%	80,00%	82,00%	93.392.000	95.259.840	97.127.680	98.995.520	100.863.360	102.731.200
	Persentase ODGJ berat yang mendapatkan pelayanan kesehatan jiwa sesuai standar	86,26%	86,30%	87,00%	88,00%	89,00%	90,00%	463.895.520	892.080.209	899.396.448	906.712.686	914.028.925	921.345.164
	Persentase orang terduga TBC mendapatkan pelayanan TBC sesuai standar	100%	100%	100%	100%	100%	100%	146.310.705	146.310.705	146.310.705	146.310.705	146.310.705	146.310.705
	Persentase orang dengan resiko terinfeksi HIV mendapatkan pelayanan deteksi dini HIV sesuai standar	74,79%	74,80%	75,00%	78,00%	81,00%	85,00%	76.752.500	77.520.025	78.287.550	79.055.075	79.822.600	80.590.125
	Persentase KLB skala kabupaten yang ditangani sesuai standar	100%	100%	100%	100%	100%	100%	11.299.402.082	11.663.741.199	31.602.997.822	34.058.654.016	39.080.596.652	44.274.233.042
	Persentase kunjungan /visit rate	80%	80%	82%	82%	83%	83%	31.169.983.932	24.045.936.994	24.045.936.994	24.045.936.994	24.045.936.994	24.045.936.994
Penerbitan Izin Rumah Sakit Kelas C, D dan Fasilitas Pelayanan Kesehatan Tingkat Daerah Kabupaten/Kota	Persentase RS rujukan terakreditasi	60%	60%	64%	65%	66%	67%	880.936.304	866.125.800	866.125.800	866.125.800	866.125.800	866.125.800
Penyelenggaraan Sistem Informasi Kesehatan secara Terintegrasi	Persentase Sistem Informasi Kesehatan yang terintegrasi dalam aplikasi satu data kesehatan	70%	70%	75%	75%	80%	80%	127.422.000	129.938.318	47.019.771	151.020.862	160.471.112	165.765.804
Pemberian Izin Praktik Tenaga Kesehatan di Wilayah Kabupaten/Kota	Rasio dokter per satuan penduduk	0,26	0,27	0,19	0,20	0,21	0,22	5.000.000	5.835.000	5.835.000	5.835.000	5.835.000	5.835.000
Perencanaan Kebutuhan dan Pendayagunaan Sumberdaya Manusia Kesehatan untuk UKP dan UKM di Wilayah Kabupaten/Kota	Persentase fasilitas pelayanan kesehatan yang memiliki tenaga kesehatan sesuai standar	70%	72%	75%	77%	79%	80%	6.533.615.000	6.696.448.426	7.697.368.740	7.931.820.301	8.485.575.731	8.795.828.300
Pengembangan Mutu dan Peningkatan Kompetensi Teknis Sumber Daya Manusia Kesehatan Tingkat Daerah Kabupaten/Kota	Persentase SDM Kesehatan yang memenuhi kompetensi	70%	70%	72%	75%	77%	80%	927.920.116	911.700.116	911.700.116	911.700.116	911.700.116	911.700.116

KEGIATAN	INDIKATOR KELUARAN KEGIATAN	TARGET KINERJA OUTCOME						PAGU ANGGARAN					
		2021	2022	2023	2024	2025	2026	2021 (Rp.)	2022 (Rp.)	2023 (Rp.)	2024 (Rp.)	2025 (Rp.)	2026 (Rp.)
38	39	40	41	42	43	44	45	46	47	48	49	50	51
Pemberian Izin Apotek, Toko Obat, Toko Alat Kesehatan dan Optikal, Usaha Mikro Obat Tradisional (UMOT)	Persentase apotek, toko obat, toko alat kesehatan dan optikal, usaha mikro obat tradisional (UMOT) dibina	70%	70%	72%	74%	78%	81%	20.770.000	20.770.000	20.770.000	20.770.000	20.770.000	20.770.000
Penerbitan Sertifikat Produksi Pangan Industri Rumah Tangga dan Nomor P-IRT sebagai Izin Produksi, untuk Produk Makanan Minuman Tertentu yang dapat Diproduksi oleh Industri Rumah Tangga	Persentase ijin produksi IRTP yang dilakukan pengawasan	70%	70%	75%	77%	79%	81%	147.450.200	152.333.466	185.482.413	193.247.089	211.586.620	221.861.710
Pemeriksaan dan Tindak Lanjut Hasil Pemeriksaan Post Market pada Produksi dan Produk Makanan Minuman Industri Rumah Tangga	Persentase produk IRTP yang diperiksa	70%	70%	75%	77%	79%	81%	79.060.000	79.060.000	79.060.000	79.060.000	79.060.000	79.060.000
Advokasi, Pemberdayaan, Kemitraan, Peningkatan Peran serta Masyarakat dan Lintas Sektor Tingkat Daerah Kabupaten/Kota	Persentase kegiatan advokasi dan pemberdayaan masyarakat	70%	70%	75%	75%	80%	80%	1.348.212.885	1.475.627.450	1.675.627.450	1.675.627.450	1.675.627.450	1.675.627.450
Pelaksanaan Sehat dalam rangka Promotif Preventif Tingkat Daerah Kabupaten/Kota	Persentase tersedianya media promosi kesehatan	70%	70%	75%	75%	80%	80%	43.900.000	40.000.000	40.000.000	40.000.000	40.000.000	40.000.000
Pengembangan dan Pelaksanaan Upaya Kesehatan Bersumber Daya Masyarakat (UKBM) Tingkat Daerah Kabupaten/Kota	Persentase UKBM yang dibina	70%	70%	75%	75%	80%	80%	354.625.815	265.605.680	299.763.321	354.611.468	484.158.309	556.739.521

KEGIATAN	INDIKATOR KELUARAN KEGIATAN	TARGET KINERJA OUTCOME						PAGU ANGGARAN					
		2021	2022	2023	2024	2025	2026	2021 (Rp.)	2022 (Rp.)	2023 (Rp.)	2024 (Rp.)	2025 (Rp.)	2026 (Rp.)
38	39	40	41	42	43	44	45	46	47	48	49	50	51
Perencanaan, Penganggaran, dan Evaluasi Kinerja Perangkat Daerah	Prosentase ketersediaan dokumen perencanaan dan laporan kinerja Perangkat Daerah	100%	100%	100%	100%	100%	100%	98.498.175	225.000.000	225.000.000	225.000.000	225.000.000	225.000.000
Administrasi Keuangan Perangkat Daerah	Prosentase ketersediaan dokumen administrasi keuangan Perangkat Daerah	100%	100%	100%	100%	100%	100%	59.562.751.575	64.742.896.634	44.889.629.705	39.889.629.705	42.248.913.009	45.548.281.908
Administrasi Barang Milik Daerah pada Perangkat Daerah	Prosentase ketersediaan dokumen administrasi barang milik daerah pada Perangkat Daerah	100%	100%	100%	100%	100%	100%	2.790.000	10.000.000	10.000.000	10.000.000	10.000.000	10.000.000
Administrasi Pendapatan Daerah Kewenangan Perangkat Daerah	Prosentase ketersediaan dokumen administrasi pendapatan daerah kewenangan Perangkat Daerah	100%	100%	100%	100%	100%	100%	2.790.000	5.000.000	5.000.000	5.000.000	5.000.000	5.000.000
Administrasi Kepegawaian Perangkat Daerah	Prosentase pegawai yang mendapatkan layanan kepegawaian	100%	100%	100%	100%	100%	100%	5.445.000	135.000.000	160.000.000	160.000.000	160.000.000	160.000.000
Administrasi Umum Perangkat Daerah	Prosentase operasional dasar Perangkat Daerah yang terpenuhi	100%	100%	100%	100%	100%	100%	236.783.606	220.322.075	220.322.075	220.322.075	220.322.075	220.322.075
Pengadaan Barang Milik Daerah Penunjang Urusan Pemerintah Daerah	Prosentase ketersediaan sarana dan prasarana yang dibutuhkan	100%	100%	100%	100%	100%	100%	1.816.064.000	1.845.909.576	500.000.000	500.000.000	500.000.000	500.000.000
Penyediaan Jasa Penunjang Urusan Pemerintahan Daerah	Prosentase penyediaan jasa penunjang operasional Perangkat Daerah yang dibutuhkan	100%	100%	100%	100%	100%	100%	291.919.850	342.000.000	192.000.000	192.000.000	192.000.000	192.000.000
Pemeliharaan Barang Milik Daerah Penunjang Urusan Pemerintahan Daerah	Prosentase barang milik daerah dalam kondisi baik	80%	80%	80%	80%	80%	80%	150.018.800	180.000.000	360.000.000	360.000.000	360.000.000	360.000.000
Peningkatan pelayanan BLUD	Cost Recovery Rate	>40	>40	>40	>40	>40	>40	95.500.000.000	80.000.000.000	80.000.000.000	85.000.000.000	89.000.000.000	89.000.000.000
								263.065.723.701	253.991.842.799	248.162.829.489	257.407.142.037	265.647.792.602	273.326.430.875

**RENCANA KERJA ORGANISASI PERANGKAT DAERAH (RENJA OPD)
DINAS KESEHATAN KAB. PACITAN
TAHUN 2025**

No	Kode					Urusan / Bidang Urusan / Program / Kegiatan / Sub Kegiatan	Indikator Program / Kegiatan / Sub Kegiatan	Capaian Kinerja Dan Kerangka Pendanaan					Prakiraan Maju Rencana Tahun 2026
								Target 2025		Pagu Indikatif (Rp)			Pagu Indikatif (Rp)
								Sebelum	Sesudah	RKPD 2025	APBD 2025	RKPD Perubahan 2025	
1	2					3	4	8	9	10	11	12	19
						Dinas Kesehatan				347,766,415,574	329,852,939,774	336,985,573,632.34	220.654.325.785
	1					URUSAN PEMERINTAHAN WAJIB YANG BERKAITAN DENGAN PELAYANAN DASAR				347,766,415,574	329,852,939,774	336,985,573,632.34	220.654.325.785
	1	02				URUSAN PEMERINTAHAN BIDANG KESEHATAN				347,766,415,574	329,852,939,774	336,985,573,632.34	220.654.325.785
1	1	02	01			PROGRAM PENUNJANG URUSAN PEMERINTAHAN DAERAH KABUPATEN/KOTA	Nilai SAKIP perangkat daerah	>B Nilai	80 Nilai	138.913.897.342	137.529.037.022,10	144.141.317.686,82	132.298.292.823
	1	02	01	2.01		Perencanaan, Penganggaran, dan Evaluasi Kinerja Perangkat Daerah	Prosentase ketersediaan dokumen perencanaan dan laporan kinerja Perangkat Daerah	100 %	100 %	336.232.000,00	430.842.091,30	430.842.091,30	335.406.000,00
	1	02	01	2.01	0001	Penyusunan Dokumen Perencanaan Perangkat Daerah							
							Jumlah Dokumen Perencanaan Perangkat Daerah	7 Dokumen	10 Dokumen	115.284.000,00	201.009.091,30	136.861.312,58	116.244.000,00
	1	02	01	2.01	0002	Koordinasi dan Penyusunan Dokumen RKA-SKPD							
							Jumlah Dokumen RKA-SKPD dan Laporan Hasil Koordinasi Penyusunan Dokumen RKA-SKPD	1 Dokumen	3 Dokumen	18.740.000,00	18.740.000,00	13.640.000,00	26.000.000,00
	1	02	01	2.01	0003	Koordinasi dan Penyusunan Dokumen Perubahan RKA-SKPD							

						Jumlah Dokumen Perubahan RKA-SKPD dan Laporan Hasil Koordinasi Penyusunan Dokumen Perubahan RKA-SKPD	3 Dokumen	0 Dokumen	0,00	0,00	0,00	0,00
1	02	01	2.01	0004	Koordinasi dan Penyusunan DPA-SKPD							
						Jumlah Dokumen DPA-SKPD dan Laporan Hasil Koordinasi Penyusunan Dokumen DPA-SKPD	1 Dokumen	3 Dokumen	13.190.000,00	13.190.000,00	6.260.000,00	13.190.000,00
1	02	01	2.01	0005	Koordinasi dan Penyusunan Perubahan DPA- SKPD							
						Jumlah Dokumen Perubahan DPA-SKPD dan Laporan Hasil Koordinasi Penyusunan Dokumen Perubahan DPA-SKPD	3 Dokumen	0 Dokumen	0,00	0,00	0,00	0,00
1	02	01	2.01	0007	Evaluasi Kinerja Perangkat Daerah							
						Jumlah Laporan Evaluasi Kinerja Perangkat Daerah	13 Laporan	28 Laporan	189.018.000,00	197.903.000,00	151.745.251,00	179.972.000,00
1	02	01	2.02		Administrasi Keuangan Perangkat Daerah	Prosentase ketersediaan dokumen administrasi keuangan Perangkat Daerah	100 %	100 %	95.231.687.197,00	93.760.987.197,00	93.760.987.197,00	92.198.619.719,00
1	02	01	2.02	0001	Penyediaan Gaji dan Tunjangan ASN							
						Jumlah Orang yang Menerima Gaji dan Tunjangan ASN	1032 Orang/bulan	1200 Orang/bulan	94.946.592.197,00	93.475.892.197,00	91.473.070.474,72	91.893.124.719,00
1	02	01	2.02	0002	Penyediaan Administrasi Pelaksanaan Tugas ASN							
						Jumlah Dokumen Hasil Penyediaan Administrasi Pelaksanaan Tugas ASN	10 Dokumen	12 Dokumen	102.468.000,00	102.468.000,00	102.468.000,00	102.468.000,00
1	02	01	2.02	0003	Pelaksanaan Penatausahaan dan Pengujian/Verifikasi Keuangan SKPD							
						Jumlah Dokumen Penatausahaan dan Pengujian/Verifikasi Keuangan SKPD	84 Dokumen	1500 Dokumen	49.040.000,00	49.040.000,00	15.985.000,00	49.040.000,00
1	02	01	2.02	0004	Koordinasi dan Pelaksanaan Akuntansi SKPD							
						Jumlah Dokumen Koordinasi dan Pelaksanaan Akuntansi SKPD	12 Dokumen	6 Dokumen	46.292.000,00	46.292.000,00	28.992.000,00	46.292.000,00
1	02	01	2.02	0005	Koordinasi dan Penyusunan Laporan Keuangan Akhir Tahun SKPD							

						Jumlah Laporan Keuangan Akhir Tahun SKPD dan Laporan Hasil Koordinasi Penyusunan Laporan Keuangan Akhir Tahun SKPD	3 Laporan	3 Laporan	7.615.000,00	7.615.000,00	7.615.000,00	7.615.000,00
1	02	01	2.02	0006	Pengelolaan dan Penyiapan Bahan Tanggapan Pemeriksaan							
						Jumlah Dokumen Bahan Tanggapan Pemeriksaan dan Tindak Lanjut Pemeriksaan	4 Dokumen	4 Dokumen	8.400.000,00	8.400.000,00	16.280.000,00	8.400.000,00
1	02	01	2.02	0007	Koordinasi dan Penyusunan Laporan Keuangan Bulanan/ Triwulanan/ Semesteran SKPD							
						Jumlah Laporan Keuangan Bulanan/ Triwulanan/ Semesteran SKPD dan Laporan Koordinasi Penyusunan Laporan Keuangan Bulanan/Triwulanan/Semesteran SKPD	64 Laporan	144 Laporan	71.280.000,00	71.280.000,00	64.800.000,00	91.680.000,00
1	02	01	2.03		Administrasi Barang Milik Daerah pada Perangkat Daerah	Prosentase ketersediaan dokumen administrasi barang milik daerah pada Perangkat Daerah	100 %	100 %	136.560.000,00	136.560.000,00	136.560.000,00	136.560.000,00
1	02	01	2.03	0005	Rekonsiliasi dan Penyusunan Laporan Barang Milik Daerah pada SKPD							
						Jumlah Laporan Rekonsiliasi dan Penyusunan Laporan Barang Milik Daerah pada SKPD	4 Laporan	24 Laporan	136.560.000,00	136.560.000,00	136.560.000,00	136.560.000,00
1	02	01	2.04		Administrasi Pendapatan Daerah Kewenangan Perangkat Daerah	Prosentase ketersediaan dokumen administrasi pendapatan daerah kewenangan Perangkat Daerah	100 %	100 %	10.200.000,00	10.500.000,00	10.500.000,00	10.200.000,00
1	02	01	2.04	0007	Pelaporan Pengelolaan Retribusi Daerah							
						Jumlah Laporan Pengelolaan Retribusi Daerah	12 Dokumen	48 Dokumen	10.200.000,00	10.500.000,00	10.500.000,00	10.200.000,00
1	02	01	2.05		Administrasi Kepegawaian Perangkat Daerah	Prosentase pegawai yang mendapatkan layanan kepegawaian	100 %	100 %	151.521.000,00	126.600.000,00	126.600.000,00	130.000.000,00
1	02	01	2.05	0002	Pengadaan Pakaian Dinas beserta Atribut Kelengkapannya							
						Jumlah Paket Pakaian Dinas beserta Atribut Kelengkapan	70 Paket	0 Paket	24.921.000,00	0,00	0,00	0,00
1	02	01	2.05	0005	Monitoring, Evaluasi, dan Penilaian Kinerja Pegawai							

						Jumlah Dokumen Monitoring, Evaluasi, dan Penilaian Kinerja Pegawai	2 Dokumen	2 Dokumen	54.600.000,00	54.600.000,00	54.600.000,00	54.600.000,00
1	02	01	2.05	0011	Bimbingan Teknis Implementasi Peraturan Perundang-Undangan							
						Jumlah Orang yang Mengikuti Bimbingan Teknis Implementasi Peraturan Perundang-Undangan	124 Orang	124 Orang	72.000.000,00	72.000.000,00	20.400.000,00	75.400.000,00
1	02	01	2.06		Administrasi Umum Perangkat Daerah	Prosentase operasional dasar Perangkat Daerah yang terpenuhi	100 %	100 %	664.318.092,00	656.764.692,00	656.764.692,00	628.875.900,00
1	02	01	2.06	0001	Penyediaan Komponen Instalasi Listrik/Penerangan Bangunan Kantor							
						Jumlah Paket Komponen Instalasi Listrik/Penerangan Bangunan Kantor yang Disediakan	1 Paket	1 Paket	25.482.381,00	25.482.381,00	25.482.381,00	36.117.500,00
1	02	01	2.06	0003	Penyediaan Peralatan Rumah Tangga							
						Jumlah Paket Peralatan Rumah Tangga yang Disediakan	1 Paket	2 Paket	57.659.521,00	67.350.721,00	130.764.417,00	19.781.000,00
1	02	01	2.06	0004	Penyediaan Bahan Logistik Kantor							
						Jumlah Paket Bahan Logistik Kantor yang Disediakan	1 Paket	2 Paket	77.584.090,00	63.184.090,00	80.439.090,00	77.624.900,00
1	02	01	2.06	0005	Penyediaan Barang Cetak dan Penggandaan							
						Jumlah Paket Barang Cetak dan Penggandaan yang Disediakan	1 Paket	1 Paket	63.520.100,00	63.355.500,00	63.355.500,00	57.336.000,00
1	02	01	2.06	0009	Penyelenggaraan Rapat Koordinasi dan Konsultasi SKPD							
						Jumlah Laporan Penyelenggaraan Rapat Koordinasi dan Konsultasi SKPD	100 Laporan	100 Laporan	440.072.000,00	437.392.000,00	276.340.000,00	438.016.500,00
1	02	01	2.07		Pengadaan Barang Milik Daerah Penunjang Urusan Pemerintah Daerah	Prosentase ketersediaan sarana dan prasarana yang dibutuhkan	100 %	100 %	506.416.600,00	521.236.200,00	521.236.200,00	316.323.000,00
1	02	01	2.07	0005	Pengadaan Mebel							
						Jumlah Paket Mebel yang Disediakan	100 Unit	138 Unit	335.707.600,00	335.707.600,00	639.557.740,00	144.723.000,00

	1	02	01	2.07	0006	Pengadaan Peralatan dan Mesin Lainnya							
						Jumlah Unit Peralatan dan Mesin Lainnya yang Disediakan	26 Unit	19 Unit	170.709.000,00	185.528.600,00	647.784.868,00	171.600.000,00	
	1	02	01	2.07	0009	Pengadaan Gedung Kantor atau Bangunan Lainnya							
						Jumlah Unit Gedung Kantor atau Bangunan Lainnya yang Disediakan	1 Unit	0 Unit	0,00	0,00	0,00	0,00	
	1	02	01	2.07	0010	Pengadaan Sarana dan Prasarana Gedung Kantor atau Bangunan Lainnya							
						Jumlah Unit Sarana dan Prasarana Gedung Kantor atau Bangunan Lainnya yang Disediakan	-	1 Unit	0,00	0,00	200.481.250,00	0,00	
	1	02	01	2.08		Penyediaan Jasa Penunjang Urusan Pemerintahan Daerah	Prosentase penyediaan jasa penunjang operasional Perangkat Daerah yang dibutuhkan	100 %	100 %	328.358.659,00	427.774.007,00	427.774.007,00	361.415.500,00
	1	02	01	2.08	0002	Penyediaan Jasa Komunikasi, Sumber Daya Air dan Listrik							
						Jumlah Laporan Penyediaan Jasa Komunikasi, Sumber Daya Air dan Listrik yang Disediakan	36 Laporan	36 Laporan	269.468.659,00	368.884.007,00	368.884.007,00	296.415.500,00	
	1	02	01	2.08	0004	Penyediaan Jasa Pelayanan Umum Kantor							
						Jumlah Laporan Penyediaan Jasa Pelayanan Umum Kantor yang Disediakan	11 Laporan	13 Laporan	58.890.000,00	58.890.000,00	58.890.000,00	65.000.000,00	
	1	02	01	2.09		Pemeliharaan Barang Milik Daerah Penunjang Urusan Pemerintahan Daerah	Prosentase barang milik daerah dalam kondisi baik	100 % 80 %	80 %	513.119.700,00	422.288.740,00	422.288.740,00	377.062.900,00
	1	02	01	2.09	0001	Penyediaan Jasa Pemeliharaan, Biaya Pemeliharaan, dan Pajak Kendaraan Perorangan Dinas atau Kendaraan Dinas Jabatan							
						Jumlah Kendaraan Perorangan Dinas atau Kendaraan Dinas Jabatan yang Dipelihara dan Dibayarkan Pajaknya	3 Unit	0 Unit	24.514.000,00	0,00	0,00	27.123.000,00	
	1	02	01	2.09	0002	Penyediaan Jasa Pemeliharaan, Biaya Pemeliharaan, Pajak dan Perizinan Kendaraan Dinas Operasional atau Lapangan							
						Jumlah Kendaraan Dinas Operasional atau Lapangan yang Dipelihara dan Dibayarkan Pajak dan Perizinannya	71 Unit	59 Unit	241.684.700,00	311.081.500,00	306.331.200,00	241.841.500,00	
	1	02	01	2.09	0006	Pemeliharaan Peralatan dan Mesin Lainnya							

						Jumlah Peralatan dan Mesin Lainnya yang Dipelihara	75 Unit	78 Unit	51.180.000,00	51.180.000,00	51.180.000,00	51.180.000,00	
	1	02	01	2.09	0009	Pemeliharaan/Rehabilitasi Gedung Kantor dan Bangunan Lainnya							
						Jumlah Gedung Kantor dan Bangunan Lainnya yang Dipelihara/Direhabilitasi	1 Unit	1 Unit	195.741.000,00	60.027.240,00	357.356.160,12	56.918.400,00	
2	1	02	02			PROGRAM PEMENUHAN UPAYA KESEHATAN PERORANGAN DAN UPAYA KESEHATAN MASYARAKAT	Nilai Hasil Survey IKM Prosentase pemenuhan UKP dan UKM	75 81 % nilai	81 75 nilai %	78.105.916.121,00	68.658.672.771,90	68.429.871.073,90	81.499.264.851,00
	1	02	02	2.01		Penyediaan Fasilitas Pelayanan Kesehatan untuk UKM dan UKP Kewenangan Daerah Kabupaten/Kota	Persentase Alat Kesehatan Fasilitas Kesehatan sesuai standar Kesehatan sesuai standar Persentase Prasarana Fasilitas Kesehatan sesuai standar Persentase Sarana Fasilitas Kesehatan sesuai standar	68 % 84 % 89 %	68 % 84 % 89 %	29.315.147.655,00	20.131.260.816,00	20.131.260.816,00	28.302.984.200,00
	1	02	02	2.01	0006	Pengembangan Puskesmas							
						Jumlah Puskesmas yang Ditingkatkan Sarana, Prasarana, Alat Kesehatan dan SDM agar Sesuai Standar	6 Unit	9 Unit	5.500.000.000,00	5.354.706.000,00	5.354.706.000,00	5.354.706.000,00	
	1	02	02	2.01	0007	Pengembangan Fasilitas Kesehatan Lainnya							
						Jumlah Fasilitas Kesehatan Lainnya yang Ditingkatkan Sarana, Prasarana, Alat Kesehatan dan SDM agar Sesuai Standar	1 Unit	0 Unit	8.476.994.537,00	530.536.000,00	0,00	7.651.679.320,00	
	1	02	02	2.01	0009	Rehabilitasi dan Pemeliharaan Puskesmas							
						Jumlah Sarana, Prasarana dan Alat Kesehatan yang Telah Dilakukan Rehabilitasi dan Pemeliharaan Oleh Puskesmas	7 Unit	16 Unit	6.199.977.781,00	4.348.521.460,00	4.268.553.798,00	6.200.000.000,00	
	1	02	02	2.01	0014	Pengadaan Alat Kesehatan/Alat Penunjang Medik Fasilitas Pelayanan Kesehatan							
						Jumlah Alat Kesehatan/Alat Penunjang Medik Fasilitas Pelayanan Kesehatan yang Disediakan	19 Unit	27 Unit	3.191.583.300,00	1.582.703.400,00	2.097.879.400,00	2.300.000.000,00	
	1	02	02	2.01	0015	Pengadaan dan Pemeliharaan Alat Kalibrasi							

						Jumlah Penyediaan dan Pemeliharaan Alat Uji dan Kalibrasi Pada Unit Pemeliharaan Fasilitas Kesehatan Regional/Regional Maintenance Center	10 Unit	49 Unit	206.449.500,00	60.144.800,00	60.144.800,00	206.449.500,00
	1	02	02	2.01	0020	Pemeliharaan Rutin dan Berkala Alat Kesehatan/Alat Penunjang Medik Fasilitas Pelayanan Kesehatan						
						Jumlah Alat Kesehatan/Alat Penunjang Medik Fasilitas Layanan Kesehatan yang Terpelihara Sesuai Standar	48 Unit	398 Unit	133.764.800,00	249.071.800,00	205.671.800,00	133.765.000,00
	1	02	02	2.01	0023	Pengadaan Obat, Bahan Habis Pakai, Bahan Medis Habis Pakai,, Vaksin, Makanan dan Minuman di Fasilitas Kesehatan						
						Jumlah Obat, Bahan Habis Pakai, Bahan Medis Habis Pakai, Vaksin, Makanan dan Minuman di Fasilitas Kesehatan yang disediakan	25 Paket	24 Paket	5.442.428.700,00	7.841.628.456,00	8.566.422.300,00	6.292.433.880,00
	1	02	02	2.01	0024	Pengelolaan Pelayanan Kesehatan Dasar Melalui Pendekatan Keluarga						
						Jumlah Keluarga yang Sudah Dikunjungi dan Diintervensi Masalah kesehatannya oleh Tenaga Kesehatan Puskesmas	-	600 Keluarga	0,00	0,00	33.000.000,00	0,00
	1	02	02	2.01	0026	Distribusi Alat Kesehatan, Obat, Bahan Habis Pakai, Bahan Medis Habis Pakai, Vaksin, Makanan dan Minuman ke Fasilitas Kesehatan						
						Jumlah distribusi Alat Kesehatan, Obat, Bahan Habis Pakai, Bahan Medis Habis Pakai, Vaksin, Makanan ke Fasilitas Kesehatan	288 Paket	288 Paket	163.949.037,00	163.948.900,00	144.148.900,00	163.950.500,00

	1	02	02	2.02		Penyediaan Layanan Kesehatan untuk UKM dan UKP Rujukan Tingkat Daerah Kabupaten/Kota	Persentase anak usia pendidikan dasar yang mendapatkan pelayanan kesehatan sesuai standar Persentase bayi baru lahir mendapatkan pelayanan kesehatan bayi baru lahir Persentase FKTP yang terakreditasi Persentase ibu bersalin mendapatkan pelayanan persalinan Persentase ibu hamil mendapatkan pelayanan kesehatan ibu hamil Persentase KLB skala kabupaten yang ditangani sesuai standar Persentase kunjungan /visit rate Persentase ODGJ berat yang mendapatkan pelayanan kesehatan jiwa sesuai standar Persentase orang dengan resiko terinfeksi HIV mendapatkan pelayanan deteksi dini HIV sesuai standar Persentase orang terduga TBC mendapatkan pelayanan TBC sesuai standar Persentase orang usia 15-59 tahun mendapatkan skrining kesehatan sesuai standar Persentase penderita Diabetes Mellitus yang mendapatkan pelayanan kesehatan sesuai standar Persentase penderita hipertensi yang mendapatkan pelayanan kesehatan sesuai standar Persentase warga negara usia 60 tahun ke atas mendapatkan skrining kesehatan sesuai standar Presentase pelayanan kesehatan balita sesuai standar	100 % 51 % 72 % 76 % 80 % 81 % 83 % 87,50 % 89 % 90,50 %	100 % 51 % 72 % 76 % 80 % 81 % 83 % 87,50 % 89 % 90,50 %	48.165.768.466,00	47.917.411.955,90	47.917.411.955,90	52.571.280.651,00
	1	02	02	2.02	0001	Pengelolaan Pelayanan Kesehatan Ibu Hamil							
						Jumlah Ibu Hamil yang Mendapatkan Pelayanan Kesehatan Sesuai Standar	6513 Orang	4961 Orang	59.500.000,00	59.500.000,00	32.940.000,00	59.500.000,00	
	1	02	02	2.02	0002	Pengelolaan Pelayanan Kesehatan Ibu Bersalin							
						Jumlah Ibu Bersalin yang Mendapatkan Pelayanan Kesehatan Sesuai Standar	6217 Orang	4961 Orang	20.710.000,00	157.712.000,00	145.432.000,00	20.710.000,00	

	1	02	02	2.02	0003	Pengelolaan Pelayanan Kesehatan Bayi Baru Lahir						
						Jumlah Bayi Baru Lahir yang Mendapatkan Pelayanan Kesehatan Sesuai Standar	5921 Orang	4901 Orang	40.500.000,00	40.500.000,00	29.140.000,00	40.500.000,00
	1	02	02	2.02	0004	Pengelolaan Pelayanan Kesehatan Balita						
						Jumlah Balita yang Mendapatkan Pelayanan Kesehatan Sesuai Standar	30545 Orang	27821 Orang	67.830.000,00	67.830.000,00	56.070.000,00	67.830.000,00
	1	02	02	2.02	0005	Pengelolaan Pelayanan Kesehatan pada Usia Pendidikan Dasar						
						Jumlah Anak Usia Pendidikan Dasar yang Mendapatkan Pelayanan Kesehatan Sesuai Standar	59357 Orang	64980 Orang	75.500.000,00	75.500.000,00	39.620.000,00	75.500.000,00
	1	02	02	2.02	0006	Pengelolaan Pelayanan Kesehatan pada Usia Produktif						
						Jumlah Penduduk Usia Produktif yang Mendapatkan Pelayanan Kesehatan Sesuai Standar	299.279 Orang	327695 Orang	289.994.320,00	264.999.400,00	124.319.400,00	310.000.000,00
	1	02	02	2.02	0007	Pengelolaan Pelayanan Kesehatan pada Usia Lanjut						
						Jumlah Penduduk Usia Lanjut yang Mendapatkan Pelayanan Kesehatan Sesuai Standar	137911 Orang	108763 Orang	842.199.400,00	80.539.400,00	39.979.400,00	1.060.000.000,00
	1	02	02	2.02	0008	Pengelolaan Pelayanan Kesehatan Penderita Hipertensi						
						Jumlah Penderita Hipertensi yang Mendapatkan Pelayanan Kesehatan Sesuai Standar	35075 Orang	114281 Orang	26.719.560,00	26.719.560,00	13.039.560,00	26.720.000,00
	1	02	02	2.02	0009	Pengelolaan Pelayanan Kesehatan Penderita Diabetes Melitus						
						Jumlah Penderita Diabetes Melitus yang Mendapatkan Pelayanan Kesehatan Sesuai Standar	7320 Orang	10017 Orang	46.366.200,00	46.366.200,00	26.206.200,00	46.375.700,00
	1	02	02	2.02	0010	Pengelolaan Pelayanan Kesehatan Orang dengan Gangguan Jiwa Berat						
						Jumlah Orang yang Mendapatkan Pelayanan Kesehatan Orang dengan Gangguan Jiwa Berat Sesuai Standar	920 Orang	973 Orang	42.398.455,00	42.398.455,00	42.398.455,00	42.398.720,00
	1	02	02	2.02	0011	Pengelolaan Pelayanan Kesehatan Orang Terduga Tuberkulosis						

						Jumlah Orang Terduga Menderita Tuberkulosis yang Mendapatkan Pelayanan Sesuai Standar	1920 Orang	4980 Orang	287.289.100,00	188.348.400,00	83.910.800,00	187.289.100,00
1	02	02	2.02	0012	Pengelolaan Pelayanan Kesehatan Orang dengan Risiko Terinfeksi HIV							
						Jumlah Orang Terduga Menderita HIV yang Mendapatkan Pelayanan Sesuai Standar	6437 Orang	6984 Orang	0,00	98.940.000,00	47.100.000,00	100.000.000,00
1	02	02	2.02	0015	Pengelolaan Pelayanan Kesehatan Gizi Masyarakat							
						Jumlah Dokumen Hasil Pengelolaan Pelayanan Kesehatan Gizi Masyarakat	2 Dokumen	2 Dokumen	243.775.000,00	238.775.000,00	477.695.000,00	243.775.000,00
1	02	02	2.02	0016	Pengelolaan Pelayanan Kesehatan Kerja dan Olahraga							
						Jumlah Dokumen Hasil Pengelolaan Pelayanan Kesehatan Kerja dan Olahraga	1 Dokumen	1 Dokumen	79.299.600,00	112.282.200,00	103.362.200,00	112.282.200,00
1	02	02	2.02	0017	Pengelolaan Pelayanan Kesehatan Lingkungan							
						Jumlah Dokumen Hasil Pengelolaan Pelayanan Kesehatan Lingkungan	1 Dokumen	1 Dokumen	384.175.300,00	188.385.000,00	121.725.000,00	138.390.500,00
1	02	02	2.02	0018	Pengelolaan Pelayanan Promosi Kesehatan							
						Jumlah Dokumen Hasil Pengelolaan Pelayanan Promosi Kesehatan	5 dokumen Dokumen	6 Dokumen	41.209.500,00	386.311.500,00	370.631.500,00	386.311.900,00
1	02	02	2.02	0019	Pengelolaan Pelayanan Kesehatan Tradisional, Akupuntur, Asuhan Mandiri, dan Tradisional Lainnya							
						Jumlah Dokumen Hasil Pengelolaan Pelayanan Kesehatan Tradisional, Akupuntur, Asuhan Mandiri dan Tradisional Lainnya	12 Dokumen	12 Dokumen	50.000.000,00	50.000.000,00	13.290.000,00	50.000.000,00
1	02	02	2.02	0020	Pengelolaan Surveilans Kesehatan							
						Jumlah Dokumen Hasil Pengelolaan Surveilans Kesehatan	24 Dokumen	2 Dokumen	189.432.400,00	284.409.500,00	208.688.200,00	284.232.400,00
1	02	02	2.02	0022	Pengelolaan Pelayanan Kesehatan Jiwa dan NAPZA							
						Jumlah Penyalahguna NAPZA yang Mendapatkan Pelayanan Kesehatan	2 Orang	0 Orang	0,00	0,00	0,00	12.000.000,00
1	02	02	2.02	0025	Pelayanan Kesehatan Penyakit Menular dan Tidak Menular							

						Jumlah Dokumen Hasil Pelayanan Kesehatan Penyakit Menular dan Tidak Menular	12 Dokumen	0 Dokumen	0,00	0,00	0,00	1.500.000.000,00
1	02	02	2.02	0026	Pengelolaan Jaminan Kesehatan Masyarakat							
						Jumlah Dokumen Hasil Pengelolaan Jaminan Kesehatan Masyarakat	12 Dokumen	12 Dokumen	23.357.150.500,00	24.096.350.200,00	24.082.820.000,00	24.096.350.500,00
1	02	02	2.02	0028	Pengambilan dan Pengiriman Spesimen Penyakit Potensial KLB ke Laboratorium Rujukan/Nasional							
						Jumlah Spesimen Penyakit Potensial Kejadian Luar Biasa (KLB) ke Laboratorium Rujukan/Nasional yang Didistribusikan	24 Paket	24 Paket	1.830.000,00	117.657.000,00	117.657.000,00	117.657.000,00
1	02	02	2.02	0029	Penyelenggaraan Kabupaten/Kota Sehat							
						Jumlah Dokumen Hasil Penyelenggaraan Kabupaten/Kota Sehat	9 Dokumen	9 Dokumen	274.999.800,00	225.005.800,00	153.527.800,00	274.999.800,00
1	02	02	2.02	0034	Operasional Pelayanan Fasilitas Kesehatan Lainnya							
						Jumlah Dokumen Operasional Pelayanan Fasilitas Kesehatan Lainnya	5 Dokumen	5 Dokumen	1.345.409.726,00	1.484.087.735,17	1.373.381.855,17	1.436.107.726,00
1	02	02	2.02	0036	Investigasi Awal Kejadian Tidak Diharapkan (Kejadian Ikutan Pasca Imunisasi dan Pemberian Obat Massal)							
						Jumlah Laporan Hasil Investigasi Awal Kejadian Tidak Diharapkan (Kejadian Ikutan Pasca Imunisasi dan Pemberian Obat Massal)	24 Laporan	2 Laporan	15.422.500,00	15.422.500,00	9.375.000,00	15.590.000,00
1	02	02	2.02	0037	Pelaksanaan Kewaspadaan Dini dan Respon Wabah							
						Jumlah Dokumen Hasil Pelaksanaan Kewaspadaan Dini dan Respon Wabah	24 Dokumen	12 Dokumen	312.009.200,00	312.009.200,00	267.409.200,00	312.009.200,00
1	02	02	2.02	0038	Penyediaan dan Pengelolaan Sistem Penanganan Gawat Darurat Terpadu (SPGDT)							
						Jumlah Public Safety Center (PSC 119) Tersedia, Terkelola dan Terintegrasi Dengan Rumah Sakit Dalam Satu Sistem Penanganan Gawat Darurat Terpadu (SPGDT)	1 Unit	1 Unit	183.168.127,00	183.168.127,00	163.733.127,00	183.168.127,00
1	02	02	2.02	0042	Pengelolaan pelayanan kesehatan Malaria							

						Jumlah orang yang mendapatkan pelayanan kesehatan malaria	1179 Orang	0 Orang	0,00	0,00	0,00	0,00	
	1	02	02	2.02	0046	Pengelolaan upaya kesehatan Ibu dan Anak							
						Jumlah dokumen hasil pengelolaan upaya kesehatan ibu dan anak	12 Dokumen	1 Dokumen	0,00	442.450.000,00	442.450.000,00	442.450.000,00	
	1	02	02	2.03		Penyelenggaraan Sistem Informasi Kesehatan Secara Terintegrasi	Persentase Sistem Informasi Kesehatan yang terintegrasi dalam aplikasi satu data kesehatan	80 %	80 %	175.000.000,00	175.000.000,00	175.000.000,00	175.000.000,00
	1	02	02	2.03	0002	Pengelolaan Sistem Informasi Kesehatan							
						Jumlah Dokumen Hasil Pengelolaan Sistem Informasi Kesehatan	12 Dokumen	12 Dokumen	175.000.000,00	175.000.000,00	168.080.000,00	175.000.000,00	
	1	02	02	2.04		Penerbitan Izin Rumah Sakit Kelas C, D dan Fasilitas Pelayanan Kesehatan Tingkat Daerah Kabupaten/Kota	Persentase RS rujukan terakreditasi	66 %	66 %	450.000.000,00	435.000.000,00	435.000.000,00	450.000.000,00
	1	02	02	2.04	0002	Peningkatan Tata Kelola Rumah Sakit dan Fasilitas Pelayanan Kesehatan Tingkat Daerah Kabupaten/Kota							
						Jumlah Rumah Sakit dan Fasilitas Pelayanan Kesehatan Tingkat Daerah Kabupaten/Kota yang Melakukan Peningkatan Tata Kelola Sesuai Standar	24 Unit	5 Unit	150.000.000,00	150.000.000,00	150.000.000,00	150.000.000,00	
	1	02	02	2.04	0003	Peningkatan Mutu Pelayanan Fasilitas Kesehatan							
						Jumlah Fasilitas Kesehatan yang Dilakukan Pengukuran Indikator Nasional Mutu (INM) Pelayanan kesehatan	30 Unit	30 Unit	300.000.000,00	285.000.000,00	149.617.600,00	300.000.000,00	
3	1	02	03			PROGRAM PENINGKATAN KAPASITAS SUMBER DAYA MANUSIA KESEHATAN	Persentase Sumber Daya Manusia Kesehatan yang memenuhi standar kompetensi	80 %	80 %	2.754.059.980,00	3.510.361.880,00	3.375.697.230,00	3.510.424.980,00
	1	02	03	2.01		Pemberian Izin Praktik Tenaga Kesehatan di Wilayah Kabupaten/Kota	Rasio dokter per satuan penduduk	0,21 Nilai	0,21 Nilai	23.040.000,00	23.040.000,00	23.040.000,00	13.075.000,00
	1	02	03	2.01	0002	Pembinaan dan Pengawasan Tenaga Kesehatan serta Tindak Lanjut Perizinan Praktik Tenaga Kesehatan							

						Jumlah Dokumen Hasil Pembinaan dan Pengawasan Tenaga Kesehatan serta Tindak Lanjut Perizinan Praktik Tenaga Kesehatan	12 Dokumen	4 Dokumen	23.040.000,00	23.040.000,00	17.280.000,00	13.075.000,00	
	1	02	03	2.02		Perencanaan Kebutuhan dan Pendayagunaan Sumber Daya Manusia Kesehatan untuk UKP dan UKM di Wilayah Kabupaten/Kota	Persentase fasilitas pelayanan kesehatan yang memiliki tenaga kesehatan sesuai standar	79 %	79 %	2.585.611.980,00	2.624.514.980,00	2.624.514.980,00	2.624.514.980,00
	1	02	03	2.02	0001	Perencanaan dan Distribusi serta Pemerataan Sumber Daya Manusia Kesehatan							
						Jumlah Dokumen Hasil Perencanaan dan Distribusi serta Pemerataan Sumber Daya Manusia Kesehatan	1 Dokumen	1 Dokumen	69.000.000,00	69.000.000,00	40.112.000,00	69.000.000,00	
	1	02	03	2.02	0002	Pemenuhan Kebutuhan Sumber Daya Manusia Kesehatan Sesuai Standar							
						Jumlah Sumber Daya Manusia Kesehatan yang Memenuhi Standar di Fasilitas Pelayanan Kesehatan (Fasyankes)	1000 Orang	200 Orang	2.474.503.980,00	2.474.503.980,00	2.434.313.330,00	2.474.503.980,00	
	1	02	03	2.02	0003	Pembinaan dan Pengawasan Sumber Daya Manusia Kesehatan							
						Jumlah Dokumen Hasil Pembinaan dan Pengawasan Sumber Daya Manusia Kesehatan	12 Dokumen	4 Dokumen	42.108.000,00	81.011.000,00	77.771.000,00	81.011.000,00	
	1	02	03	2.03		Pengembangan Mutu dan Peningkatan Kompetensi Teknis Sumber Daya Manusia Kesehatan Tingkat Daerah Kabupaten/Kota	Persentase SDM Kesehatan yang memenuhi kompetensi	77 %	77 %	145.408.000,00	862.806.900,00	862.806.900,00	872.835.000,00
	1	02	03	2.03	0001	Pengembangan Mutu dan Peningkatan Kompetensi Teknis Sumber Daya Manusia Kesehatan Tingkat Daerah Kabupaten/Kota							
						Jumlah Sumber Daya Manusia Kesehatan Tingkat Daerah Kabupaten/Kota yang Ditingkatkan Mutu dan Kompetensinya	150 Orang	60 Orang	145.408.000,00	862.806.900,00	806.220.900,00	872.835.000,00	
4	1	02	04			PROGRAM SEDIAAN FARMASI, ALAT KESEHATAN DAN MAKANAN MINUMAN	Persentase penyediaan farmasi, alat kesehatan dan makanan minuman	80 %	80 %	535.844.000,00	416.769.000,00	407.409.000,00	416.769.000,00

	1	02	04	2.01		Pemberian Izin Apotek, Toko Obat, Toko Alat Kesehatan dan Optikal, Usaha Mikro Obat Tradisional (UMOT)	Persentase apotek, toko obat, toko alat kesehatan dan optikal, usaha mikro obat tradisional (UMOT) dibina	78 %	78 %	88.730.000,00	25.000.000,00	25.000.000,00	25.000.000,00
	1	02	04	2.01	0001	Pengendalian dan Pengawasan serta Tindak Lanjut Pengawasan Perizinan Apotek, Toko Obat, Toko Alat Kesehatan, dan Optikal, Usaha Mikro Obat Tradisional (UMOT)							
						Jumlah Dokumen Hasil Pengendalian dan Pengawasan serta Tindak Lanjut Pengawasan Perizinan Apotek, Toko Obat, Toko Alat Kesehatan, dan Optikal, Usaha Mikro Obat Tradisional (UMOT)	30 Dokumen	10 Dokumen	88.730.000,00	25.000.000,00	18.920.000,00	25.000.000,00	
	1	02	04	2.03		Penerbitan Sertifikat Produksi Pangan Industri Rumah Tangga dan Nomor P-IRT sebagai Izin Produksi, untuk Produk Makanan Minuman Tertentu yang Dapat Diproduksi oleh Industri Rumah Tangga	Persentase ijin produksi IRTP yang dilakukan pengawasan	79 %	79 %	253.600.000,00	272.369.000,00	272.369.000,00	272.369.000,00
	1	02	04	2.03	0001	Pengendalian dan Pengawasan serta Tindak Lanjut Pengawasan Sertifikat Produksi Pangan Industri Rumah Tangga dan Nomor P-IRT sebagai Izin Produksi, untuk Produk Makanan Minuman Tertentu yang Dapat Diproduksi oleh Industri Rumah Tangga							
						Jumlah Dokumen Hasil Pengendalian dan Pengawasan serta Tindak Lanjut Pengawasan Sertifikat Produksi Pangan Industri Rumah Tangga dan Nomor P-IRT sebagai Izin Produksi, untuk Produk Makanan Minuman Tertentu yang Dapat Diproduksi oleh Industri Rumah Tangga	150 Dokumen	225 Dokumen	253.600.000,00	272.369.000,00	269.089.000,00	272.369.000,00	
	1	02	04	2.06		Pemeriksaan dan Tindak Lanjut Hasil Pemeriksaan Post Market pada Produksi dan Produk Makanan Minuman Industri Rumah Tangga	Persentase produk IRTP yang diperiksa	79 %	79 %	193.514.000,00	119.400.000,00	119.400.000,00	119.400.000,00
	1	02	04	2.06	0001	Pemeriksaan Post Market pada Produk Makanan-Minuman Industri Rumah Tangga yang Beredar dan Pengawasan serta Tindak Lanjut Pengawasan							
						Jumlah Produk dan Sarana Produksi Makanan-Minuman Industri Rumah Tangga Beredar yang Dilakukan Pemeriksaan Post Market dalam rangka Tindak Lanjut Pengawasan	90 Unit	48 Unit	193.514.000,00	119.400.000,00	119.400.000,00	119.400.000,00	

5	1	02	05			PROGRAM PEMBERDAYAAN MASYARAKAT BIDANG KESEHATAN	Persentase UKBM berstrata PURI	80 %	80 %	2.867.898.131,00	1.949.299.100,00	2.190.312.600,00	2.929.574.131,00
	1	02	05	2.01		Advokasi, Pemberdayaan, Kemitraan, Peningkatan Peran serta Masyarakat dan Lintas Sektor Tingkat Daerah Kabupaten/Kota	Persentase kegiatan advokasi dan pemberdayaan masyarakat	80 %	80 %	1.231.668.379,00	1.226.667.900,00	1.226.667.900,00	1.231.668.379,00
	1	02	05	2.01	0001	Peningkatan Upaya Promosi Kesehatan, Advokasi, Kemitraan dan Pemberdayaan Masyarakat							
							Jumlah Dokumen Promosi Kesehatan, Advokasi, Kemitraan dan Pemberdayaan Masyarakat	5 Dokumen	4 Dokumen	1.231.668.379,00	1.226.667.900,00	1.500.081.900,00	1.231.668.379,00
	1	02	05	2.02		Pelaksanaan Sehat dalam rangka Promotif Preventif Tingkat Daerah Kabupaten/Kota	Persentase tersedianya media promosi kesehatan	80 %	80 %	412.749.752,00	356.044.300,00	356.044.300,00	412.749.752,00
	1	02	05	2.02	0001	Penyelenggaraan Promosi Kesehatan dan Gerakan Hidup Bersih dan Sehat							
							Jumlah Dokumen Hasil Penyelenggaraan Promosi Kesehatan dan Gerakan Hidup Bersih dan Sehat	4 Dokumen	2 Dokumen	412.749.752,00	356.044.300,00	385.253.800,00	412.749.752,00
	1	02	05	2.03		Pengembangan dan Pelaksanaan Upaya Kesehatan Bersumber Daya Masyarakat (UKBM) Tingkat Daerah Kabupaten/Kota	Persentase UKBM yang dibina	80 %	80 %	1.223.480.000,00	366.586.900,00	366.586.900,00	1.285.156.000,00
	1	02	05	2.03	0001	Bimbingan Teknis dan Supervisi Pengembangan dan Pelaksanaan Upaya Kesehatan Bersumber Daya Masyarakat (UKBM)							
							Jumlah Dokumen Hasil Bimbingan Teknis dan Supervisi Upaya Kesehatan Bersumber Daya Masyarakat (UKBM)	3 Dokumen	2 Dokumen	10.000.000,00	128.380.900,00	66.770.900,00	71.676.000,00
RS UD										124.588.800.000,00	117.788.800.000,00	118.440.966.041,62	0
	1					URUSAN PEMERINTAHAN WAJIB YANG BERKAITAN DENGAN PELAYANAN DASAR				124.588.800.000,00	117.788.800.000,00	118.440.966.041,62	0,00
	1	02				URUSAN PEMERINTAHAN BIDANG KESEHATAN				124.588.800.000,00	117.788.800.000,00	118.440.966.041,62	0,00

6	1	02	01			PROGRAM PENUNJANG URUSAN PEMERINTAHAN DAERAH KABUPATEN/KOTA	-	-	-	120.000.000.000,00	110.000.000.000,00	108.488.166.041,62	0,00
	1	02	01	2.02		Administrasi Keuangan Perangkat Daerah	-	-	-	0,00	0,00	0,00	0,00
	1	02	01	2.02	0001	Penyediaan Gaji dan Tunjangan ASN							
						Jumlah Orang yang Menerima Gaji dan Tunjangan ASN	0 Orang/bulan	0 Orang/bulan		0,00	0,00	0,00	0,00
	1	02	01	2.10		Peningkatan Pelayanan BLUD	-	-	-	120.000.000.000,00	110.000.000.000,00	110.000.000.000,00	0,00
	1	02	01	2.10	0001	Pelayanan dan Penunjang Pelayanan BLUD							
						Jumlah BLUD yang Menyediakan Pelayanan dan Penunjang Pelayanan	1 Unit Kerja	1 Unit Kerja		120.000.000.000,00	110.000.000.000,00	108.488.166.041,62	0,00
7	1	02	02			PROGRAM PEMENUHAN UPAYA KESEHATAN PERORANGAN DAN UPAYA KESEHATAN MASYARAKAT	Prosentase pemenuhan UKP dan UKM Nilai Hasil Survey IKM	75 81 % nilai	75 81 % nilai	2.800.000.000,00	6.000.000.000,00	8.164.000.000,00	0,00
	1	02	02	2.01		Penyediaan Fasilitas Pelayanan Kesehatan untuk UKM dan UKP Kewenangan Daerah Kabupaten/Kota	-	-	-	2.800.000.000,00	6.000.000.000,00	6.000.000.000,00	0,00
	1	02	02	2.01	0014	Pengadaan Alat Kesehatan/Alat Penunjang Medik Fasilitas Pelayanan Kesehatan							
						Jumlah Alat Kesehatan/Alat Penunjang Medik Fasilitas Pelayanan Kesehatan yang Disediakan	3 Unit	13 Unit		2.800.000.000,00	1.385.620.000,00	3.549.620.000,00	0,00
	1	02	02	2.01	0022	Pengembangan Rumah Sakit							

						Jumlah Rumah sakit yang ditingkatkan sarana, prasarana, alat kesehatan dan SDM agar sesuai standar jenis pelayanan rumah sakit berdasarkan kelas rumah sakit yang memenuhi rasio tempat tidur terhadap jumlah penduduk minimal 1:1000 dan/atau dalam rangka peningkatan kapasitas pelayanan rumah sakit	-	1 Unit	4.614.380.000,00	4.614.380.000,00	4.614.380.000,00	0,00	
8	1	02	03			PROGRAM PENINGKATAN KAPASITAS SUMBER DAYA MANUSIA KESEHATAN	-	-	1.788.800.000,00	1.788.800.000,00	1.788.800.000,00	0,00	
	1	02	03	2.02		Perencanaan Kebutuhan dan Pendayagunaan Sumber Daya Manusia Kesehatan untuk UKP dan UKM di Wilayah Kabupaten/Kota	-	-	1.788.800.000,00	1.788.800.000,00	1.788.800.000,00	0,00	
	1	02	03	2.02	0002	Pemenuhan Kebutuhan Sumber Daya Manusia Kesehatan Sesuai Standar							
						Jumlah Sumber Daya Manusia Kesehatan yang Memenuhi Standar di Fasilitas Pelayanan Kesehatan (Fasyankes)	65 Orang	65 Orang	1.788.800.000,00	1.788.800.000,00	1.788.800.000,00	0,00	
Puskesmas													
	1					URUSAN PEMERINTAHAN WAJIB YANG BERKAITAN DENGAN PELAYANAN DASAR			223.177.615.574,00	212.064.139.774,00	218.544.607.590,72	220.654.325.785	
	1	02				URUSAN PEMERINTAHAN BIDANG KESEHATAN			223.177.615.574	212.064.139.774	218.544.607.590,72	220.654.325.785	
9	1	02	01			PROGRAM PENUNJANG URUSAN PEMERINTAHAN DAERAH KABUPATEN/KOTA	Nilai SAKIP perangkat daerah	>B Nilai	80 Nilai	138.913.897.342	137.529.037.022,10	144.141.317.686,82	132.298.292.823
	1	02	01	2.10		Peningkatan Pelayanan BLUD	Cost Recovery Rate	>40 nilai >40 Nilai	>40 nilai >40 Nilai	41.035.484.094,00	41.035.484.094,80	48.694.694.035,40	37.803.829.804,00
	1	02	01	2.10	0001	Pelayanan dan Penunjang Pelayanan BLUD							

						Jumlah BLUD yang Menyediakan Pelayanan dan Penunjang Pelayanan	1 Unit Kerja	1 Unit Kerja	41.035.484.094,00	41.035.484.094,80	48.694.694.035,40	1.208.431.193,00	
10	1	02	02			PROGRAM PEMENUHAN UPAYA KESEHATAN PERORANGAN DAN UPAYA KESEHATAN MASYARAKAT	Nilai Hasil Survey IKM Prosentase pemenuhan UKP dan UKM	75 81 % nilai	81 75 nilai %	78.105.916.121,00	68.658.672.771,90	68.429.871.073,90	81.499.264.851,00
	1	02	02	2.02		Penyediaan Layanan Kesehatan untuk UKM dan UKP Rujukan Tingkat Daerah Kabupaten/Kota	Persentase anak usia pendidikan dasar yang mendapatkan pelayanan kesehatan sesuai standar Persentase bayi baru lahir mendapatkan pelayanan kesehatan bayi baru lahir Persentase FKTP yang terakreditasi Persentase ibu bersalin mendapatkan pelayanan persalinan Persentase ibu hamil mendapatkan pelayanan kesehatan ibu hamil Persentase KLB skala kabupaten yang ditangani sesuai standar Persentase kunjungan /visit rate Persentase ODGJ berat yang mendapatkan pelayanan kesehatan jiwa sesuai standar Persentase orang dengan resiko terinfeksi HIV mendapatkan pelayanan deteksi dini HIV sesuai standar Persentase orang terduga TBC mendapatkan pelayanan TBC sesuai standar Persentase orang usia 15-59 tahun mendapatkan skrining kesehatan sesuai standar Persentase penderita Diabetes Mellitus yang mendapatkan pelayanan kesehatan sesuai standar Persentase penderita hipertensi yang mendapatkan pelayanan kesehatan sesuai standar Persentase warga negara usia 60 tahun ke atas mendapatkan skrining kesehatan sesuai standar Presentase pelayanan kesehatan balita sesuai standar	100 % 51 % 72 % 76 % 80 % 81 % 83 % 87,50 % 89 % 90,50 %	100 % 51 % 72 % 76 % 80 % 81 % 83 % 87,50 % 89 % 90,50 %	48.165.768.466,00	47.917.411.955,90	47.917.411.955,90	52.571.280.651,00

	1	02	02	2.02	0001	Pengelolaan Pelayanan Kesehatan Ibu Hamil						
						Jumlah Ibu Hamil yang Mendapatkan Pelayanan Kesehatan Sesuai Standar	279 Orang	227 Orang	988.060.000,00	988.060.000,00	987.660.000,00	67.200.000,00
	1	02	02	2.02	0002	Pengelolaan Pelayanan Kesehatan Ibu Bersalin						
						Jumlah Ibu Bersalin yang Mendapatkan Pelayanan Kesehatan Sesuai Standar	261 Orang	0 Orang	48.240.000,00	0,00	0,00	48.240.000,00
	1	02	02	2.02	0005	Pengelolaan Pelayanan Kesehatan pada Usia Pendidikan Dasar						
						Jumlah Anak Usia Pendidikan Dasar yang Mendapatkan Pelayanan Kesehatan Sesuai Standar	2491 Orang	2625 Orang	917.760.000,00	917.760.000,00	917.280.000,00	19.680.000,00
	1	02	02	2.02	0010	Pengelolaan Pelayanan Kesehatan Orang dengan Gangguan Jiwa Berat						
						Jumlah Orang yang Mendapatkan Pelayanan Kesehatan Orang dengan Gangguan Jiwa Berat Sesuai Standar	-	39 Orang	201.720.000,00	201.720.000,00	230.280.000,00	5.040.000,00
	1	02	02	2.02	0011	Pengelolaan Pelayanan Kesehatan Orang Terduga Tuberkulosis						
						Jumlah Orang Terduga Menderita Tuberkulosis yang Mendapatkan Pelayanan Sesuai Standar	112 Orang	205 Orang	270.960.000,00	270.960.000,00	275.640.000,00	3.600.000,00
	1	02	02	2.02	0012	Pengelolaan Pelayanan Kesehatan Orang dengan Risiko Terinfeksi HIV						
						Jumlah Orang Terduga Menderita HIV yang Mendapatkan Pelayanan Sesuai Standar	265 Orang	0 Orang	0,00	0,00	0,00	0,00
	1	02	02	2.02	0015	Pengelolaan Pelayanan Kesehatan Gizi Masyarakat						
						Jumlah Dokumen Hasil Pengelolaan Pelayanan Kesehatan Gizi Masyarakat	1 Dokumen	1 Dokumen	5.500.970.000,00	5.500.970.000,00	5.487.830.000,00	216.106.000,00
	1	02	02	2.02	0016	Pengelolaan Pelayanan Kesehatan Kerja dan Olahraga						
						Jumlah Dokumen Hasil Pengelolaan Pelayanan Kesehatan Kerja dan Olahraga	-	12 Dokumen	110.480.000,00	110.480.000,00	110.480.000,00	5.940.000,00
	1	02	02	2.02	0017	Pengelolaan Pelayanan Kesehatan Lingkungan						
						Jumlah Dokumen Hasil Pengelolaan Pelayanan Kesehatan Lingkungan	1 Dokumen	1 Dokumen	503.780.000,00	503.780.000,00	503.780.000,00	14.640.000,00

	1	02	02	2.02	0020	Pengelolaan Surveilans Kesehatan						
						Jumlah Dokumen Hasil Pengelolaan Surveilans Kesehatan	1 Dokumen	1 Dokumen	536.967.000,00	536.967.000,00	532.242.000,00	41.820.000,00
	1	02	02	2.02	0021	Pengelolaan Pelayanan Kesehatan Orang dengan Masalah Kesehatan Jiwa (ODMK)						
						Jumlah Orang dengan Masalah Kejiwaan (ODMK) yang Mendapatkan Pelayanan Kesehatan	-	100 Orang	324.240.000,00	324.240.000,00	291.600.000,00	11.520.000,00
	1	02	02	2.02	0025	Pelayanan Kesehatan Penyakit Menular dan Tidak Menular						
						Jumlah Dokumen Hasil Pelayanan Kesehatan Penyakit Menular dan Tidak Menular	1 Dokumen	1 Dokumen	2.309.438.000,00	2.309.438.000,00	2.322.143.000,00	143.880.000,00
	1	02	02	2.02	0033	Operasional Pelayanan Puskesmas						
						Jumlah Dokumen Operasional Pelayanan Puskesmas	1 Dokumen	1 Dokumen	5.915.100.779	5.915.100.779	3.733.986.000,00	309.520.000,00
	1	02	02	2.02	0034	Operasional Pelayanan Fasilitas Kesehatan Lainnya						
						Jumlah Dokumen Operasional Pelayanan Fasilitas Kesehatan Lainnya	1 Dokumen	1 Dokumen	19.106.000,00	19.106.000,00	19.106.000,00	5.640.000,00
	1	02	02	2.02	0036	Investigasi Awal Kejadian Tidak Diharapkan (Kejadian Ikutan Pasca Imunisasi dan Pemberian Obat Massal)						
						Jumlah Laporan Hasil Investigasi Awal Kejadian Tidak Diharapkan (Kejadian Ikutan Pasca Imunisasi dan Pemberian Obat Massal)	12 Laporan	0 Laporan	480.000,00	0,00	0,00	480.000,00
	1	02	02	2.02	0040	Pengelolaan pelayanan kesehatan orang dengan Tuberkulosis						
						Jumlah orang dengan Tuberkulosis yang mendapatkan pelayanan kesehatan sesuai standar	5 Orang	0 Orang	1.440.000,00	0,00	0,00	1.440.000,00
	1	02	02	2.02	0041	Pengelolaan pelayanan kesehatan orang dengan HIV (ODHIV)						
						Jumlah orang dengan HIV (ODHIV) yang mendapatkan pelayanan kesehatan sesuai standar	1 Orang	0 Orang	240.000,00	0,00	0,00	240.000,00
	1	02	02	2.02	0042	Pengelolaan pelayanan kesehatan Malaria						
						Jumlah orang yang mendapatkan pelayanan kesehatan malaria	-	60 Orang	0,00	600.000,00	600.000,00	600.000,00

	1	02	02	2.02	0044	Pengelolaan Pelayanan Kesehatan Reproduksi							
						Jumlah dokumen hasil pengelolaan pelayanan kesehatan reproduksi	1 Dokumen	1 Dokumen	283.660.000,00	283.660.000,00	283.660.000,00	33.600.000,00	
	1	02	02	2.02	0046	Pengelolaan upaya kesehatan Ibu dan Anak							
						Jumlah dokumen hasil pengelolaan upaya kesehatan ibu dan anak	1 Dokumen	1 Dokumen	18.103.000,00	18.103.000,00	17.263.000,00	52.920.000,00	
	1	02	02	2.02	0047	Pengelolaan Pelayanan Kelanjutan							
						Jumlah dokumen hasil pengelolaan pelayanan kelanjutan	-	12 Dokumen	150.480.000,00	150.480.000,00	159.840.000,00	4.800.000,00	
	1	02	02	2.02	0048	Pengelolaan Layanan Imunisasi							
						Jumlah Dokumen Hasil Pengelolaan Layanan Imunisasi	-	12 Dokumen	580.320.000,00	580.320.000,00	580.320.000,00	27.840.000,00	
11	1	02	05			PROGRAM PEMBERDAYAAN MASYARAKAT BIDANG KESEHATAN	Persentase UKBM berstrata PURI	80 %	80 %	238.206.000,00	238.206.000,00	238.206.000,00	2.929.574.131,00
	1	02	05	2.03		Pengembangan dan Pelaksanaan Upaya Kesehatan Bersumber Daya Masyarakat (UKBM) Tingkat Daerah Kabupaten/Kota	Persentase UKBM yang dibina	80 %	80 %	1.223.480.000,00	0	0	1.285.156.000,00
	1	02	05	2.03	0001	Bimbingan Teknis dan Supervisi Pengembangan dan Pelaksanaan Upaya Kesehatan Bersumber Daya Masyarakat (UKBM)							
						Jumlah Dokumen Hasil Bimbingan Teknis dan Supervisi Upaya Kesehatan Bersumber Daya Masyarakat (UKBM)	1 Dokumen	1 Dokumen	238.206.000,00	238.206.000,00	237.126.000,00	52.800.000,00	
J U M L A H									347,766,415,574	329,852,939,774	336,985,573,632.34	220.654.325.785	



PEMERINTAH KABUPATEN PACITAN DINAS KESEHATAN

Jl. Sasuit Tubun No 1 Pacitan, Jawa Timur
Telp. (0357) 885145 Fax. (0357) 885145 www.pacitankab.go.id

KEPUTUSAN KEPALA DINAS KESEHATAN KABUPATEN PACITAN NOMOR : 188.45/ 017 /408.36/2024

TENTANG

PERUBAHAN KEDUA ATAS KEPUTUSAN KEPALA DINAS KESEHATAN KABUPATEN PACITAN NOMOR 188.45/463/408.36/2022 TENTANG PENETAPAN INDIKATOR KINERJA UTAMA DI LINGKUNGAN DINAS KESEHATAN KABUPATEN PACITAN TAHUN 2021-2026

- Menimbang** : a. bahwa untuk melaksanakan ketentuan Pasal 3 ayat (5) Peraturan Bupati Nomor 8 Tahun 2022 tentang Penetapan Indikator Kinerja Utama dan Indikator Kinerja Daerah Pemerintah Kabupaten Pacitan Tahun 2021-2026, setiap Perangkat Daerah wajib menyusun IKU Perangkat Daerah;
- b. bahwa berdasarkan pertimbangan sebagaimana dimaksud pada huruf a, maka perlu menetapkan Keputusan Kepala Dinas Kesehatan Kabupaten Pacitan tentang Penetapan Indikator Kinerja Utama Di Lingkungan Dinas Kesehatan Kabupaten Pacitan Tahun 2021-2026
- Mengingat** : 1. Undang-Undang Nomor 25 Tahun 2004 tentang Sistem Perencanaan Pembangunan Nasional;
2. Undang-Undang Nomor 33 Tahun 2004 tentang Perimbangan Keuangan antara Pemerintah Pusat dan Pemerintah Daerah;
3. Undang-Undang Nomor 17 Tahun 2007 tentang Rencana Pembangunan Jangka Panjang Nasional Tahun 2005-2025;
4. Undang-Undang Nomor 23 Tahun 2014 tentang Pemerintahan Daerah sebagaimana telah beberapa kali diubah terakhir dengan Undang-Undang Nomor 9 Tahun 2015;;
5. Undang-Undang Nomor 11 tahun 2020 tentang Cipta Kerja;
6. Peraturan Pemerintah Nomor 12 Tahun 2017 tentang Pembinaan dan Pengawasan Penyelenggaraan Pemerintah Daerah;
7. Peraturan Pemerintah Nomor 12 Tahun 2019 tentang Pengelolaan Keuangan Daerah;
8. Peraturan Presiden Nomor 29 Tahun 2014 tentang Sistem Akuntabilitas Kinerja Instansi Pemerintah;
9. Peraturan Presiden Nomor 18 Tahun 2020 tentang Rencana Pembangunan Jangka Menengah Nasional Tahun 2020-2024;
10. Peraturan Menteri Pendayagunaan Aparatur Negara Nomor: PER/09/M.PAN/5/2007 tentang Pedoman Umum Penetapan Indikator Kinerja Utama di Lingkungan Instansi Pemerintah;

11. Peraturan Menteri Pendayagunaan Aparatur Negara Nomor; PER/20/M.PAN/11/2008 tentang Petunjuk Penyusunan Indikator Kinerja Utama;
12. Peraturan Menteri Dalam Negeri Nomor 54 Tahun 2010 tentang Pelaksanaan Peraturan Pemerintah Nomor 8 Tahun 2008 tentang Tahapan, Tata Cara Penyusunan, Pengendalian dan Evaluasi Pelaksanaan Rencana Pembangunan Daerah;
13. Peraturan Daerah Nomor 5 Tahun 2011 tentang Rencana Pembangunan Jangka Panjang Daerah (RPJPD) Kabupaten Pacitan Tahun 2005-2025; Peraturan Daerah Nomor 9 Tahun 2021 tentang Pembentukan dan Susunan Perangkat Daerah Kabupaten Pacitan;
14. Peraturan Daerah Nomor 10 Tahun 2021 tentang Rencana Pembangunan Jangka Menengah Daerah (RPJMD) Kabupaten Pacitan Tahun 2021-2026;
15. Peraturan Bupati Pacitan Nomor 170 Tahun 2021 tentang Penetapan Rencana Strategis Perangkat Daerah Kabupaten Pacitan Tahun 2021-2026.
16. Peraturan Bupati Pacitan Nomor 8 Tahun 2022 tentang Penetapan Indikator Kinerja Utama Pemerintah Kabupaten Pacitan Tahun 2021-2026;

MEMUTUSKAN :

Menetapkan, : KEPUTUSAN KEPALA DINAS KESEHATAN KABUPATEN PACITAN TENTANG PERUBAHAN KEDUA ATAS KEPUTUSAN KEPALA DINAS KESEHATAN KABUPATEN PACITAN NOMOR 188.45/463/408.36/2022 TENTANG PENETAPAN INDIKATOR KINERJA UTAMA DI LINGKUNGAN DINAS KESEHATAN KABUPATEN PACITAN TAHUN 2021-2026

KESATU : Indikator Kinerja Utama di Lingkungan Dinas Kesehatan Kabupaten Pacitan, dengan rincian sebagaimana tercantum dalam Lampiran yang merupakan bagian tidak terpisahkan dari Keputusan ini.

KEDUA : Indikator Kinerja Utama sebagaimana dimaksud pada diktum "**KESATU**", merupakan acuan ukuran kinerja digunakan oleh Dinas Kesehatan Kabupaten Pacitan dalam:

- a. menetapkan rencana kerja tahunan;
- b. menyampaikan rencana kerja dan anggaran;
- c. menyusun dokumen penetapan kinerja;
- d. menyusun laporan akuntabilitas kinerja; dan
- e. melakukan evaluasi pencapaian kinerja sesuai dengan dokumen Rencana Strategis (Renstra) Dinas Kesehatan Kabupaten Pacitan Tahun 2021-2026.

- KETIGA** : Indikator Kinerja Utama sebagaimana dimaksud pada diktum “**KESATU**”, disusun dengan mengacu kepada Indikator Kinerja Utama Pemerintah Kabupaten Pacitan dan ditetapkan dalam bentuk Keputusan Kepala Dinas Kesehatan Kabupaten Pacitan.
- KEEMPAT** : a. Keputusan ini berlaku pada tanggal ditetapkan,
b. Dengan ketentuan apabila dikemudian hari terdapat kekeliruan dalam Keputusan ini maka akan diadakan perubahan dan perbaikan sebagaimana mestinya.

Ditetapkan : di Pacitan
Pada Tanggal : 2 Januari 2024

**KEPALA DINAS KESEHATAN
KABUPATEN PACITAN**



dr. DARU MUSTIKOAJI
Pembina Tk. I

NIP. 19730628 200604 1 005

LAMPIRAN :

KEPUTUSAN KEPALA DINAS KESEHATAN KABUPATEN PACITAN

Nomor : 188.45/ 017 /408.36/2024

Tanggal : 2 Januari 2024

**TENTANG PERUBAHAN KEDUA ATAS KEPUTUSAN KEPALA DINAS KESEHATAN KABUPATEN PACITAN
NOMOR 188.45/463/408.36/2022 TENTANG PENETAPAN INDIKATOR KINERJA UTAMA DI LINGKUNGAN DINAS
KESEHATAN KABUPATEN PACITAN TAHUN 2021-2026**

INDIKATOR KINERJA UTAMA DI LINGKUNGAN DINAS KESEHATAN KABUPATEN PACITAN

Nama SKPD : Dinas Kesehatan Kabupaten Pacitan

Tugas : Membantu Bupati melaksanakan Urusan Pemerintahan Bidang Kesehatan yang meliputi kesehatan masyarakat, pencegahan dan pengendalian penyakit, pelayanan kesehatan, sumber daya kesehatan; dan tugas pembantuan yang diberikan kepada Daerah.

Fungsi :

1. Perumusan kebijakan, pelaksanaan kebijakan, pelaksanaan evaluasi dan pelaporan, serta pelaksanaan administrasi kesehatan masyarakat;
2. Perumusan kebijakan, pelaksanaan kebijakan, pelaksanaan evaluasi dan pelaporan, serta pelaksanaan administrasi pencegahan dan pengendalian penyakit;
3. Perumusan kebijakan, pelaksanaan kebijakan, pelaksanaan evaluasi dan pelaporan, serta pelaksanaan administrasi pelayanan kesehatan;
4. Perumusan kebijakan, pelaksanaan kebijakan, pelaksanaan evaluasi dan pelaporan, serta pelaksanaan administrasi sumber daya kesehatan; dan
5. Pelaksanaan fungsi lain yang diberikan oleh Bupati sesuai dengan tugas dan fungsinya.

NO	SASARAN STRATEGIS		IKU Perangkat Daerah	Formulasi Perhitungan	Penanggung jawab	Sumber data	Keterangan
	Sasaran RPJMD yang diacu	Sasaran RENSTRA PD					
1.	Meningkatnya Derajat Kesehatan Masyarakat	Terjaminnya Aksesibilitas dan Kualitas Pelayanan Kesehatan Masyarakat	Angka Harapan Hidup (AHH)	Angka Harapan Hidup dihitung berdasarkan Angka Kematian Menurut Umur (Age Specific Death Rate/ASDR) yang datanya diperoleh dari catatan registrasi kematian secara bertahun-tahun sehingga dimungkinkan dibuat tabel kematian	Dinas Kesehatan	Publikasi Badan Pusat Statistik (BPS)	AHH dihitung oleh BPS dan Dinas Kesehatan hanya merilis data yang dipublikasikan oleh BPS
			Nilai Indeks Kepuasan Masyarakat (IKM) Dinas Kesehatan	Nilai IKM Dinas Kesehatan dihitung berdasarkan nilai hasil survei kepuasan masyarakat (SKM) yang dilaksanakan dengan menggunakan aplikasi online SUKMA-e Jatim	Dinas Kesehatan	Dokumen Survei Kepuasan Masyarakat Dinas Kesehatan Kabupaten Pacitan	

**KEPALA DINAS KESEHATAN
KABUPATEN PACITAN**



dr. DARU MUSTIKOAJI

Pembina Tk. I

NIP. 19730628 200604 1 005



PEMERINTAH KABUPATEN PACITAN
DINAS KESEHATAN

Jl. Sasuitubun Nomor 01 Pacitan Jawa Timur, Kode Pos 63513
Telp. (0357) 885145 Faks. (0357) 885145 Laman: dinkes@pacitankab.go.id

PERJANJIAN KINERJA PERUBAHAN TAHUN 2025

Dalam rangka mewujudkan manajemen pemerintahan yang efektif, transparan dan akuntabel serta berorientasi pada hasil, kami yang bertanda tangan di bawah ini :

Nama : dr. DARU MUSTIKOAJI
Jabatan : KEPALA DINAS KESEHATAN

Selanjutnya disebut pihak pertama,

Nama : INDRATA NUR BAYUAJI
Jabatan : BUPATI

Selaku atasan langsung pihak pertama, selanjutnya disebut pihak kedua.

Pihak pertama berjanji akan mewujudkan target kinerja yang seharusnya sesuai lampiran perjanjian ini, dalam rangka mencapai target kinerja jangka menengah seperti yang telah ditetapkan dalam dokumen perencanaan. Keberhasilan dan kegagalan pencapaian target kinerja tersebut menjadi tanggungjawab kami.

Pihak kedua akan melakukan supervisi yang diperlukan serta akan melakukan evaluasi terhadap capaian kinerja dari perjanjian ini dan mengambil tindakan yang diperlukan dalam rangka memberikan penghargaan dan sanksi.

Pacitan, 23 September 2025

Mengetahui,
Pihak Kedua,

BUPATI


INDRATA NUR BAYUAJI

Pihak Pertama,

KEPALA DINAS KESEHATAN


dr. DARU MUSTIKOAJI
Pembina Tk. I
NIP. 19730628 200604 1 005

PERJANJIAN KINERJA PERUBAHAN TAHUN 2025
KEPALA DINAS KESEHATAN
KABUPATEN PACITAN

No	Sasaran Strategis	Indikator Kinerja	Target
1	Terjaminnya Aksesibilitas dan kualitas Pelayanan Kesehatan Masyarakat	- Angka Harapan Hidup (AHH)	76.48 Tahun
		- Nilai Indeks Kepuasan Masyarakat Dinas Kesehatan	90 Nilai

No	Program/Kegiatan/ Subkegiatan	Anggaran (Rp.)		Keterangan
		Sebelum Perubahan	Sesudah Perubahan	
102.01	Program Penunjang Urusan Pemerintahan Daerah Kabupaten/Kota	247.529.037.022,83	252.582.697.729,44	APBDP
102.02	Program Pemenuhan Upaya Kesehatan Perorangan dan Upaya Kesehatan Masyarakat	74.658.672.771,90	77.003.985.872,90	APBDP
102.03	Program Peningkatan Kapasitas Sumber Daya Manusia Kesehatan	5.299.161.880,00	4.762.248.430,00	APBDP
102.04	Program Sediaan Farmasi, Alat Kesehatan dan Makanan Minuman	416.769.000,00	407.409.000,00	APBDP
102.05	Program Pemberdayaan Masyarakat Bidang Kesehatan	1.949.299.100,00	2.189.232.600,00	APBDP

Pacitan, 23 September 2025

Mengetahui,
Pihak Kedua,
BUPATI



INDRATA NUR BAYUAJI

Pihak Pertama,
KEPALA DINAS KESEHATAN



dr. DARU MUSTIKOAJI
Pembina Tk. I
NIP. 19730628 200604 1 005



PEMERINTAH KABUPATEN PACITAN
DINAS KESEHATAN

Jl. Sasuitubun Nomor 01 Pacitan Jawa Timur, Kode Pos 63513
Telp. (0357) 885145 Faks. (0357) 885145 Laman: dinkes@pacitankab.go.id

PERJANJIAN KINERJA PERUBAHAN TAHUN 2025

Dalam rangka mewujudkan manajemen pemerintahan yang efektif, transparan dan akuntabel serta berorientasi pada hasil, kami yang bertanda tangan di bawah ini:

Nama : dr IMAN DARMAWAN M.Kes.

Jabatan : Sekretaris Dinas Kesehatan

Selanjutnya disebut sebagai Pihak Pertama

Nama : dr DARU MUSTIKOAJI

Jabatan : Kepala Dinas Kesehatan

Selaku atasan langsung pihak pertama, selanjutnya disebut pihak kedua


Pihak pertama berjanji akan mewujudkan target kinerja yang seharusnya sesuai lampiran perjanjian ini, dalam rangka mencapai target kinerja jangka menengah seperti yang telah ditetapkan dalam dokumen perencanaan. Keberhasilan dan kegagalan pencapaian target kinerja tersebut menjadi tanggung jawab kami.

Pihak kedua akan melakukan supervisi yang diperlukan serta akan melakukan evaluasi terhadap capaian kinerja dari perjanjian ini dan mengambil tindakan yang diperlukan dalam rangka memberikan penghargaan dan sanksi.

Mengetahui,
Pihak Kedua,
KEPALA DINAS KESEHATAN


dr DARU MUSTIKOAJI
NIP.197306282006041005

Pacitan, 27 Oktober
Pihak Pertama,
SEKRETARIS


dr IMAN DARMAWAN M.Kes.
NIP. 197111122002121007

**PERJANJIAN KINERJA PERUBAHAN TAHUN 2025
SEKRETARIS
KABUPATEN PACITAN**

NO	SASARAN	INDIKATOR KINERJA	TARGET
102.01	Terpenuhinya urusan penunjang program kesehatan	Nilai SAKIP perangkat daerah	80.10 nilai
102.01.2.01	Terpenuhinya dokumen perencanaan, penganggaran, dan evaluasi kinerja Perangkat Daerah yang sesuai ketentuan	Prosentase ketersediaan dokumen perencanaan dan laporan kinerja Perangkat Daerah	100 %
102.01.2.01.0001	Tersedianya Dokumen Perencanaan Perangkat Daerah	Jumlah dokumen perencanaan Perangkat Daerah	10.00 dokumen
102.01.2.01.0002	Tersedianya Dokumen RKA-SKPD dan Laporan Hasil Koordinasi Penyusunan Dokumen RKA-SKPD	Jumlah Dokumen RKA-SKPD dan Laporan Hasil Koordinasi Penyusunan Dokumen RKA-SKPD	3.00 dokumen
102.01.2.01.0004	Tersedianya Dokumen DPA-SKPD dan Laporan Hasil Koordinasi Penyusunan Dokumen DPA-SKPD	Jumlah Dokumen DPA-SKPD dan Laporan Hasil Koordinasi Penyusunan Dokumen DPA-SKPD	3.00 dokumen
102.01.2.01.0007	tersedianya Jumlah Laporan Evaluasi Kinerja Perangkat Daerah	Jumlah Laporan Evaluasi Kinerja Perangkat Daerah	28.00 laporan
102.01.2.02	Terpenuhinya dokumen administrasi keuangan perangkat daerah yang sesuai ketentuan	Prosentase ketersediaan dokumen administrasi keuangan Perangkat Daerah	100 %
102.01.2.02.0001	Tersedianya Jumlah Orang yang Menerima Gaji dan Tunjangan ASN	Jumlah Orang yang Menerima Gaji dan Tunjangan ASN	1400.00 orang/ bulan
102.01.2.02.0002	Tersedianya Jumlah Dokumen Hasil Penyediaan Administrasi Pelaksanaan Tugas ASN	Jumlah Dokumen Hasil Penyediaan Administrasi Pelaksanaan Tugas ASN	12.00 dokumen
102.01.2.02.0003	Tersedianya Jumlah Dokumen Penatausahaan dan Pengujian/Verifikasi Keuangan SKPD	Jumlah Dokumen Penatausahaan dan Pengujian/Verifikasi Keuangan SKPD	1500.00 dokumen
102.01.2.02.0004	Tersedianya Jumlah Dokumen Koordinasi dan Pelaksanaan Akuntansi SKPD	Jumlah Dokumen Koordinasi dan Pelaksanaan Akuntansi SKPD	6.00 dokumen
102.01.2.02.0005	Tersedianya Jumlah Laporan Keuangan Akhir Tahun SKPD dan Laporan Hasil Koordinasi Penyusunan Laporan Keuangan Akhir Tahun SKPD	Jumlah Laporan Keuangan Akhir Tahun SKPD dan Laporan Hasil Koordinasi Penyusunan Laporan Keuangan Akhir Tahun SKPD	3 dokumen
102.01.2.02.0006	Tersedianya Dokumen Bahan Tanggapan Pemeriksaan dan Tindak Lanjut Pemeriksaan yang sesuai standar	Jumlah Dokumen Bahan Tanggapan Pemeriksaan dan Tindak Lanjut Pemeriksaan	4 dokumen
102.01.2.02.0007	Tersedianya Laporan Keuangan Bulanan/ Triwulanan/ Semesteran SKPD dan Laporan Koordinasi Penyusunan Laporan Keuangan Bulanan/Triwulanan/Semesteran SKPD yang sesuai standar	Jumlah Laporan Keuangan Bulanan/ Triwulanan/ Semesteran SKPD dan Laporan Koordinasi Penyusunan Laporan Keuangan Bulanan/Triwulanan/Semesteran SKPD	144.00 dokumen
1.02.01.2.03	Tersedianya dokumen administrasi barang milik daerah pada Perangkat Daerah	Prosentase ketersediaan dokumen administrasi barang milik daerah pada Perangkat Daerah	100%

NO	SASARAN	INDIKATOR KINERJA	TARGET
102.01.2.04	Terpenuhinya dokumen administrasi pendapatan daerah kewenangan perangkat daerah yang sesuai ketentuan	Prosentase ketersediaan dokumen administrasi pendapatan daerah kewenangan Perangkat Daerah	100 %
102.01.2.04.0007	Tersedianya Laporan Pengelolaan Retribusi Daerah yang sesuai standar	Jumlah Laporan Pengelolaan Retribusi Daerah	48.00 dokumen
102.01.2.05	Meningkatnya Administrasi Kepegawaian Perangkat Daerah	Prosentase pegawai yang mendapatkan layanan kepegawaian	100 %
102.01.2.06	Meningkatnya Administrasi Umum Perangkat Daerah	Prosentase operasional dasar Perangkat Daerah yang terpenuhi	100 %
102.01.2.07	Meningkatnya Pengadaan Barang Milik Daerah Penunjang Urusan Pemerintah Daerah	Prosentase ketersediaan sarana dan prasarana yang dibutuhkan	100 %
102.01.2.08	Meningkatnya Penyediaan Jasa Penunjang Urusan Pemerintahan Daerah	Prosentase penyediaan jasa penunjang operasional Perangkat Daerah yang dibutuhkan	100.00 %
102.01.2.09	Meningkatnya Pemeliharaan Barang Milik Daerah Penunjang Urusan Pemerintahan Daerah	Prosentase barang milik daerah dalam kondisi baik	80.00 %
102.01.2.10	Terpenuhinya Peningkatan Pelayanan BLUD yang sesuai Standar	Cost Recovery Rate	40.00 %
102.01.2.10.0001	Tersedianya BLUD yang Menyediakan Pelayanan dan Penunjang Pelayanan yang Sesuai Standar	Jumlah BLUD yang Menyediakan Pelayanan dan Penunjang Pelayanan (24 Puskesmas dan RSUD)	25.00 nilai

No	Kegiatan	Anggaran (Rp)		Keterangan
		Sebelum Perubahan	Sesudah Perubahan	
102.01	PROGRAM PENUNJANG URUSAN PEMERINTAHAN DAERAH KABUPATEN/KOTA	135.237.513.383,83	144.094.531.687,82	APBDP
102.01.2.01	Perencanaan, Penganggaran, dan Evaluasi Kinerja Perangkat Daerah	430.842.092,03	312.859.391,58	APBDP
102.01.2.01.0001	Penyusunan Dokumen Perencanaan Perangkat Daerah	201.009.092,03	137.274.722,58	APBDP
102.01.2.01.0002	Koordinasi dan Penyusunan Dokumen RKA-SKPD	18.740.000,00	13.640.000,00	APBDP
102.01.2.01.0004	Koordinasi dan Penyusunan DPA-SKPD	13.190.000,00	6.260.000,00	APBDP
102.01.2.01.0007	Evaluasi Kinerja Perangkat Daerah	197.903.000,00	155.684.669,00	APBDP
102.01.2.02	Administrasi Keuangan Perangkat Daerah	93.760.987.197,00	91.669.210.474,72	APBDP
102.01.2.02.0001	Penyediaan Gaji dan Tunjangan ASN	93.475.892.197,00	91.433.070.474,72	APBDP
102.01.2.02.0002	Penyediaan Administrasi Pelaksanaan Tugas ASN	102.468.000,00	102.468.000,00	APBDP

No	Kegiatan	Anggaran (Rp)		Keterangan
		Sebelum Perubahan	Sesudah Perubahan	
102.01.2.02.0003	Pelaksanaan Penatausahaan dan Pengujian/Verifikasi Keuangan SKPD	49.040.000,00	15.985.000,00	APBDP
102.01.2.02.0004	Koordinasi dan Pelaksanaan Akuntansi SKPD	46.292.000,00	28.992.000,00	APBDP
102.01.2.02.0005	Koordinasi dan Penyusunan Laporan Keuangan Akhir Tahun SKPD	7.615.000,00	7.615.000,00	APBDP
102.01.2.02.0006	Pengelolaan dan Penyiapan Bahan Tanggapan Pemeriksaan	8.400.000,00	16.280.000,00	APBDP
102.01.2.02.0007	Koordinasi dan Penyusunan Laporan Keuangan Bulanan/ Triwulanan/ Semesteran SKPD	71.280.000,00	64.800.000,00	APBDP
102.01.2.03	Administrasi Barang Milik Daerah pada Perangkat Daerah	136.560.000,00	134.160.000,00	APBDP
102.01.2.04	Administrasi Pendapatan Daerah Kewenangan Perangkat Daerah	10.500.000,00	10.500.000,00	APBDP
102.01.2.04.0007	Pelaporan Pengelolaan Retribusi Daerah	10.500.000,00	10.500.000,00	APBDP
102.01.2.05	Administrasi Kepegawaian Perangkat Daerah	84.000.000,00	75.000.000,00	APBD
102.01.2.06	Administrasi Umum Perangkat Daerah	466.872.692,00	578.781.388,00	APBDP
102.01.2.07	Pengadaan Barang Milik Daerah Penunjang Urusan Pemerintah Daerah	521.236.200,00	1.603.856.848,00	APBDP
102.01.2.08	Penyediaan Jasa Penunjang Urusan Pemerintahan Daerah	427.774.007,00	277.898.190,00	APBDP
102.01.2.09	Pemeliharaan Barang Milik Daerah Penunjang Urusan Pemerintahan Daerah	422.288.740,00	737.571.360,12	APBDP
102.01.2.10	Peningkatan Pelayanan BLUD	41.035.484.094,80	48.694.694.035,40	APBDP
102.01.2.10.0001	Pelayanan dan Penunjang Pelayanan BLUD	41.035.484.094,80	48.694.694.035,40	APBDP

Mengetahui,
Pihak Kedua,
KEPALA DINAS KESEHATAN

dr DARU MUSTIKOAJI
NIP.197306292006041005

Pacitan, 27 Oktober 2025
Pihak Pertama,
SEKRETARIS

dr IMAN DARMAWAN M.Kes.
NIP. 197111122002121007



PEMERINTAH KABUPATEN PACITAN
DINAS KESEHATAN

Jl. Sasuitubun Nomor 01 Pacitan Jawa Timur, Kode Pos 63513
Telp. (0357) 885145 Faks. (0357) 885145 Laman: dinkes@pacitankab.go.id

PERJANJIAN KINERJA PERUBAHAN TAHUN 2025

Dalam rangka mewujudkan manajemen pemerintahan yang efektif, transparan dan akuntabel serta berorientasi pada hasil, kami yang bertanda tangan di bawah ini:

Nama : drg NUR FARIDA

Jabatan : Kepala Bidang Pencegahan Dan Pengendalian Penyakit

Selanjutnya disebut sebagai Pihak Pertama

Nama : dr DARU MUSTIKOAJI

Jabatan : Kepala Dinas Kesehatan

Selaku atasan langsung pihak pertama, selanjutnya disebut pihak kedua

Pihak pertama berjanji akan mewujudkan target kinerja yang seharusnya sesuai lampiran perjanjian ini, dalam rangka mencapai target kinerja jangka menengah seperti yang telah ditetapkan dalam dokumen perencanaan. Keberhasilan dan kegagalan pencapaian target kinerja tersebut menjadi tanggung jawab kami.

Pihak kedua akan melakukan supervisi yang diperlukan serta akan melakukan evaluasi terhadap capaian kinerja dari perjanjian ini dan mengambil tindakan yang diperlukan dalam rangka memberikan penghargaan dan sanksi.

Mengetahui,
Pihak Kedua,
KEPALA DINAS KESEHATAN



Pacitan, 23 September 2025
Pihak Pertama,
KEPALA BIDANG
PENCEGAHAN DAN
PENGENDALIAN PENYAKIT

drg NUR FARIDA
NIP. 197804132005012011

PERJANJIAN KINERJA PERUBAHAN TAHUN 2025
KEPALA BIDANG PENCEGAHAN DAN PENGENDALIAN PENYAKIT
KABUPATEN PACITAN

NO	SASARAN	INDIKATOR KINERJA	TARGET
102.02	Terpenuhinya upaya kesehatan perorangan dan upaya kesehatan masyarakat	Prosentase pemenuhan pelayanan kesehatan UKP dan UKM sesuai standar	96.00 %
102.02.2.02	Terpenuhinya Penyediaan Layanan Kesehatan untuk UKM dan UKP Rujukan Tingkat Daerah Kabupaten/Kota	Persentase orang usia 15-59 tahun mendapatkan skrining kesehatan sesuai standar	72.00 %
		Persentase penderita hipertensi yang mendapatkan pelayanan kesehatan sesuai standar	51.00 %
		Persentase penderita Diabetes Mellitus yang mendapatkan pelayanan kesehatan sesuai standar	80.00 %
		Persentase ODGJ berat yang mendapatkan pelayanan kesehatan jiwa sesuai standar	89.00 %
		Persentase orang terduga TBC mendapatkan pelayanan TBC sesuai standar	100.00 %
		Persentase orang dengan resiko Persentase orang dengan resiko terinfeksi HIV mendapatkan pelayanan deteksi dini HIV sesuai standar	81.00 %
		Persentase KLB skala kabupaten yang ditangani sesuai standar	100.00 %
102.02.2.02.0006		Tercapainya orang usia 15-59 tahun mendapatkan skrining kesehatan sesuai standar	Jumlah Penduduk Usia Produktif yang Mendapatkan Pelayanan Kesehatan Sesuai Standar
102.02.2.02.0008	Tercapainya penderita hipertensi yang mendapatkan pelayanan kesehatan sesuai standar	Jumlah Penderita Hipertensi yang Mendapatkan Pelayanan Kesehatan Sesuai Standar	62409.00 orang
102.02.2.02.0009	Tercapainya penderita Diabetes Mellitus yang mendapatkan pelayanan kesehatan sesuai standar	Jumlah Penderita Diabetes Mellitus yang Mendapatkan Pelayanan Kesehatan Sesuai Standar	10017.00 orang
102.02.2.02.0010	Tercapainya pasien ODGJ berat yang mendapatkan pelayanan kesehatan jiwa sesuai standar	Jumlah Orang yang Mendapatkan Pelayanan Kesehatan Orang dengan Gangguan Jiwa Berat Sesuai Standar	973.00 orang
102.02.2.02.0011	tercapainya orang terduga TBC mendapatkan pelayanan TBC sesuai standar	Jumlah Orang Terduga Menderita Tuberkulosis yang Mendapatkan Pelayanan Sesuai Standar	5478 orang
102.02.2.02.0012	Tercapainya orang dengan resiko terinfeksi HIV mendapatkan	Jumlah Orang Terduga Menderita HIV yang	7224 orang

NO	SASARAN	INDIKATOR KINERJA	TARGET
	pelayanan deteksi dini HIV sesuai standar	Mendapatkan Pelayanan Sesuai Standar	
102.02.2.02.0020	Terpenuhinya Pengelolaan Surveilans kesehatan sesuai standar	Jumlah Dokumen Hasil Pengelolaan Surveilans Kesehatan	24.00 Dokumen
102.02.2.02.0021	Terpenuhinya Pengelolaan Pelayanan Kesehatan Orang dengan Masalah Kesehatan Jiwa (ODMK) sesuai standar	Jumlah Orang dengan Masalah Kejiwaan (ODMK) yang Mendapatkan Pelayanan Kesehatan	500.00 orang
102.02.2.02.0025	Terpenuhinya pelaporan pelayanan kesehatan penyakit menular dan tidak menular	Jumlah Dokumen Hasil Pelayanan Kesehatan Penyakit Menular dan Tidak Menular	12 Dokumen
102.02.2.02.0028	Terpenuhinya jumlah spesimen penyakit potensial kejadian Luar Biasa (KLB) ke laboratorium rujukan /Nasional yang didistribusikan	Jumlah Spesimen Penyakit Potensial Kejadian Luar Biasa (KLB) ke Laboratorium Rujukan/Nasional yang Didistribusikan	24.00 Paket
102.02.2.02.0036	Terpenuhinya pelaporan Hasil Investigasi awal kejadian tidak diharapkan (Kejadian ikutan pasca imunisasi dan pemberian pengobatan masaal)	Jumlah Laporan Hasil Investigasi Awal Kejadian Tidak Diharapkan (Kejadian Ikutan Pasca Imunisasi dan Pemberian Obat Massal)	24.00 Laporan
102.02.2.02.0037	Terpenuhinya pelaporan dan pelaksanaan kewaspadaan dini dan respon wabah sesuai standar	Jumlah Dokumen Hasil Pelaksanaan Kewaspadaan Dini dan Respon Wabah	24.00 Dokumen
102.02.2.02.0040	Pengelolaan pelayanan kesehatan orang dengan Tuberkulosis	Jumlah orang dengan Tuberkulosis yang mendapatkan pelayanan kesehatan sesuai standar	439.00 Orang
102.02.2.02.0042	Tercapainya jumlah pasien malaria yang mendapatkan pelayanan kesehatan malaria	Jumlah orang yang mendapatkan pelayanan kesehatan malaria	60.00 Orang
102.02.2.02.0048	Terpenuhinya Pengelolaan Layanan Imunisasi sesuai standar	Jumlah Dokumen Hasil Pengelolaan Layanan Imunisasi	12.00 Dokumen

No	Program/Kegiatan/Subkegiatan	Anggaran (Rp)		Keterangan
		Sebelum Perubahan	Sesudah Perubahan	
102.02	PROGRAM PEMENUHAN UPAYA KESEHATAN PERORANGAN DAN UPAYA KESEHATAN MASYARAKAT	74.658.672.771,90	68.839.985.872,90	APBDP
102.02.2.02	Penyediaan Layanan Kesehatan untuk UKM dan UKP Rujukan Tingkat Daerah Kabupaten/Kota	47.917.411.955,90	47.249.956.692,90	APBDP
102.02.2.02.0006	Pengelolaan Pelayanan Kesehatan pada Usia Produktif	264.999.400,00	124.319.400,00	APBDP
102.02.2.02.0008	Pengelolaan Pelayanan Kesehatan Penderita Hipertensi	26.719.560,00	13.039.560,00	APBDP
102.02.2.02.0009	Pengelolaan Pelayanan Kesehatan Penderita Diabetes Melitus	46.366.200,00	26.206.200,00	APBDP
102.02.2.02.0010	Pengelolaan Pelayanan Kesehatan Orang dengan Gangguan Jiwa Berat	244.118.455,00	272.678.455,00	APBDP
102.02.2.02.0011	Pengelolaan Pelayanan Kesehatan Orang Terduga Tuberkulosis	459.308.400,00	359.550.800,00	APBDP

No	Program/Kegiatan/Subkegiatan	Anggaran (Rp)		Keterangan
		Sebelum Perubahan	Sesudah Perubahan	
102.02.2.02.0021	Pengelolaan Pelayanan Kesehatan Orang dengan Masalah Kesehatan Jiwa (ODMK)	324.240.000,00	291.600.000	APBDP
102.02.2.02.0025	Pelayanan Kesehatan Penyakit Menular dan Tidak Menular	2.309.438.000,00	2.322.143.000	APBDP
102.02.2.02.0028	Pengambilan dan Pengiriman Spesimen Penyakit Potensial KLB ke Laboratorium Rujukan/Nasional	117.657.000,00	117.657.000,00	APBDP
102.02.2.02.0036	Investigasi Awal Kejadian Tidak Diharapkan (Kejadian Ikutan Pasca Imunisasi dan Pemberian Obat Massal)	15.422.500,00	8.442.000	APBDP
102.02.2.02.0037	Pelaksanaan Kewaspadaan Dini dan Respon Wabah	312.009.200,00	267.409.200	APBDP
102.02.2.02.0040	Pengelolaan Pelayanan Kesehatan Orang dengan Tuberkulosis	0,00	9.600.000,00	APBDP
102.02.2.02.0042	Pengelolaan pelayanan kesehatan Malaria	600.000,00	600.000,00	APBDP
102.02.2.02.0048	Pengelolaan Layanan Imunisasi	580.320.000,00	580.320.000,00	APBDP

Mengetahui,
Pihak Kedua,
KEPALA DINAS KESEHATAN



Pacitan, 23 September 2025
Pihak Pertama,
KEPALA BIDANG
PENCEGAHAN DAN
PENGENDALIAN PENYAKIT

drg NUR FARIDA
NIP. 197804132005012011



PEMERINTAH KABUPATEN PACITAN
DINAS KESEHATAN

Jl. Sasuitubun Nomor 01 Pacitan Jawa Timur, Kode Pos 63513
Telp. (0357) 885145 Faks. (0357) 885145 Laman: dinkes@pacitankab.go.id

PERJANJIAN KINERJA PERUBAHAN TAHUN 2025

Dalam rangka mewujudkan manajemen pemerintahan yang efektif, transparan dan akuntabel serta berorientasi pada hasil, kami yang bertanda tangan di bawah ini:

Nama : SUGENG RETYONO S.KM, MKM
Jabatan : Kepala Bidang Sumber Daya Kesehatan

Selanjutnya disebut sebagai Pihak Pertama

Nama : dr DARU MUSTIKOAJI
Jabatan : Kepala Dinas Kesehatan

Selaku atasan langsung pihak pertama, selanjutnya disebut pihak kedua

Pihak pertama berjanji akan mewujudkan target kinerja yang seharusnya sesuai lampiran perjanjian ini, dalam rangka mencapai target kinerja jangka menengah seperti yang telah ditetapkan dalam dokumen perencanaan. Keberhasilan dan kegagalan pencapaian target kinerja tersebut menjadi tanggung jawab kami.

Pihak kedua akan melakukan supervisi yang diperlukan serta akan melakukan evaluasi terhadap capaian kinerja dari perjanjian ini dan mengambil tindakan yang diperlukan dalam rangka memberikan penghargaan dan sanksi.

Mengetahui,
Pihak Kedua,
KEPALA DINAS KESEHATAN


dr. DARU MUSTIKOAJI
NIP. 197306282006041005

Pacitan, 23 September 2025
Pihak Pertama,
KEPALA BIDANG SUMBER
DAYA KESEHATAN


SUGENG RETYONO S.KM, MKM
NIP. 197703261998031001

PERJANJIAN KINERJA PERUBAHAN TAHUN 2025
KEPALA BIDANG SUMBER DAYA KESEHATAN
KABUPATEN PACITAN

NO	SASARAN	INDIKATOR KINERJA	TARGET
102.02.2.01	Terpenuhinya penyediaan fasilitas pelayanan kesehatan untuk UKM dan UKP	Persentase Alat Kesehatan Fasilitas Kesehatan sesuai standar	89.00 %
		Persentase Prasarana Fasilitas Kesehatan sesuai standar	84.00 %
102.02.2.01.0014	Terlaksananya Pengadaan Alat Kesehatan/Alat Penunjang Medik Fasilitas Pelayanan Kesehatan	Jumlah Alat Kesehatan/Alat Penunjang Medik Fasilitas Pelayanan Kesehatan yang Disediakan	27.00 unit
102.02.2.01.0015	Pengadaan dan Pemeliharaan Alat Kalibrasi	Jumlah Penyediaan dan Pemeliharaan Alat Uji dan Kalibrasi Pada Unit Pemeliharaan Fasilitas Kesehatan Regional/Regional Maintenance Center	49.00 unit
102.02.2.01.0020	Tersedianya alat kesehatan/alat penunjang medik fasilitas layanan kesehatan yang terpelihara sesuai standar	Jumlah Alat Kesehatan/Alat Penunjang Medik Fasilitas Layanan Kesehatan yang Terpelihara Sesuai Standar	398.00 unit
102.02.2.01.0023	Tersedianya Obat, Bahan Habis Pakai, Bahan Medis Habis Pakai, Vaksin, Makanan dan Minuman di Fasilitas Kesehatan yang sesuai standar	Jumlah Obat, Bahan Habis Pakai, Bahan Medis Habis Pakai, Vaksin, Makanan dan Minuman di Fasilitas Kesehatan yang disediakan	24.00 paket
102.03	Meningkatnya Kapasitas Sumber Daya Manusia Kesehatan	Persentase Sumber Daya Manusia Kesehatan yang memenuhi standar kompetensi	100.00 %
102.03.2.01	Terpenuhinya izin praktek tenaga kesehatan di wilayah kabupaten/kota	Rasio dokter per satuan penduduk	0.21 nilai
102.03.2.01.0002	Tersedianya dokumen hasil pembinaan dan pengawasan tenaga kesehatan serta tindak lanjut perizinan praktik tenaga kesehatan yang sesuai standar	Jumlah Dokumen Hasil Pembinaan dan Pengawasan Tenaga Kesehatan serta Tindak Lanjut Perizinan Praktik Tenaga Kesehatan	4.00 Dokumen
102.03.2.02	Terwujudnya perencanaan dan pendayagunaan SDM Kesehatan	Persentase fasilitas pelayanan kesehatan yang memiliki tenaga kesehatan sesuai standar	79.00 %
102.03.2.02.0001	Tersedianya dokumen hasil perencanaan dan distribusi serta pemerataan sumber daya manusia kesehatan yang sesuai standar	Jumlah Dokumen Hasil Perencanaan dan Distribusi serta Pemerataan Sumber Daya Manusia Kesehatan	1.00 dokumen
102.03.2.02.0002	Tersedianya Sumber Daya Manusia Kesehatan yang Memenuhi Standar di Fasilitas Pelayanan Kesehatan (Fasyankes)	Jumlah Sumber Daya Manusia Kesehatan yang Memenuhi Standar di Fasilitas Pelayanan Kesehatan (Fasyankes)	200.00 Orang
102.03.2.02.0003	Terlaksananya Pembinaan dan Pengawasan Sumber Daya Manusia Kesehatan yang sesuai standar	Jumlah Dokumen Hasil Pembinaan dan Pengawasan Sumber Daya Manusia Kesehatan	1 Dokumen
102.03.2.03	Terpenuhinya Pengembangan Mutu dan Peningkatan Kompetensi Teknis	Persentase SDM Kesehatan yang memenuhi kompetensi	77.00 %

NO	SASARAN	INDIKATOR KINERJA	TARGET
	Sumber Daya Manusia Kesehatan Tingkat Daerah Kabupaten/Kota		
102.03.2.03.0001	Tersedianya sumber daya manusia kesehatan yang bermutu, kompeten dan sesuai standar	Jumlah Sumber Daya Manusia Kesehatan Tingkat Daerah Kabupaten/Kota yang Ditingkatkan Mutu dan Kompetensinya	200.00 Orang
102.04	Terpenuhinya sediaan farmasi, alat kesehatan dan makanan minuman	Persentase sarana farmasi, alat kesehatan dan industri rumah tangga pangan yang sesuai standar kesehatan	100.00 %
102.04.2.01	Terpenuhinya Pemberian Izin Apotek, Toko Obat, Toko Alat Kesehatan dan Optikal, Usaha Mikro Obat Tradisional (UMOT)	Persentase apotek, toko obat, toko alat kesehatan dan optikal, usaha mikro obat tradisional (UMOT) dibina	78.00 %
102.04.2.01.0001	Tersedianya dokumen hasil pengendalian dan pengawasan serta tindak lanjut pengawasan perizinan apotek, toko obat, toko alat kesehatan dan optikal, usaha mikro obat tradisional (UMOT)	Jumlah Dokumen Hasil Pengendalian dan Pengawasan serta Tindak Lanjut Pengawasan Perizinan Apotek, Toko Obat, Toko Alat Kesehatan, dan Optikal, Usaha Mikro Obat Tradisional (UMOT)	10.00 Dokumen
102.04.2.03	Terpenuhinya Penerbitan Sertifikat Produksi Pangan Industri Rumah Tangga dan Nomor P-IRT sebagai Izin Produksi, untuk Produk Makanan Minuman Tertentu yang dapat Diproduksi oleh Industri Rumah Tangga	Persentase ijin produksi IRTP yang dilakukan pengawasan	79.00 %
102.04.2.03.0001	Tersedianya dokumen hasil pengendalian dan pengawasan serta tindak lanjut pengawasan Sertifikat Produksi Pangan Industri Rumah Tangga dan Nomor P-IRT sebagai Izin Produksi, untuk Produk Makanan Minuman Tertentu yang Dapat Diproduksi oleh Industri Rumah Tangga	Jumlah Dokumen Hasil Pengendalian dan Pengawasan serta Tindak Lanjut Pengawasan Sertifikat Produksi Pangan Industri Rumah Tangga dan Nomor P-IRT sebagai Izin Produksi, untuk Produk Makanan Minuman Tertentu yang Dapat Diproduksi oleh Industri Rumah Tangga	225.00 Dokumen
102.04.2.06	Terpenuhinya Pemeriksaan dan Tindak Lanjut Hasil Pemeriksaan Post Market pada Produksi dan Produk Makanan Minuman Industri Rumah Tangga	Persentase produk IRTP yang diperiksa	79.00
102.04.2.06.0001	Tersedianya produk dan sarana produksi makanan-minuman Industri Rumah Tangga beredar yang dilakukan pemeriksaan Post Market dalam rangka tindak lanjut pengawasan yang sesuai standar	Jumlah Produk dan Sarana Produksi Makanan-Minuman Industri Rumah Tangga Beredar yang Dilakukan Pemeriksaan Post Market dalam rangka Tindak Lanjut Pengawasan	48.00 Unit

No	Program/Kegiatan/Subkegiatan	Anggaran (Rp)		Keterangan
		Sebelum Perubahan	Sesudah Perubahan	
102.02.2.01	Penyediaan Fasilitas Pelayanan Kesehatan untuk UKM dan UKP Kewenangan Daerah Kabupaten/Kota	26.131.260.816,00	21.122.341.580,00	APBDP
102.02.2.01.0007	Pengembangan Fasilitas Kesehatan Lainnya	530.536.000,00	0	APBDP
102.02.2.01.0014	Pengadaan Alat Kesehatan/Alat Penunjang Medik Fasilitas Pelayanan Kesehatan	2.968.323.400,00	2.097.879.400,00	APBDP
102.02.2.01.0015	Pengadaan dan Pemeliharaan Alat Kalibrasi	60.144.800,00	60.144.800,00	APBDP
102.02.2.01.0020	Pemeliharaan Rutin dan Berkala Alat Kesehatan/Alat Penunjang Medik Fasilitas Pelayanan Kesehatan	249.071.800,00	205.671.800,00	APBDP
102.02.2.01.0023	Pengadaan Obat, Bahan Habis Pakai, Bahan Medis Habis Pakai,, Vaksin, Makanan dan Minuman di Fasilitas Kesehatan	7.841.628.456,00	8.566.422.200,00	APBDP
102.03	PROGRAM PENINGKATAN KAPASITAS SUMBER DAYA MANUSIA KESEHATAN	5.299.161.880,00	2.973.448.430,00	APBDP
102.03.2.01	Pemberian Izin Praktik Tenaga Kesehatan di Wilayah Kabupaten/Kota	23.040.000,00	16.800.000,00	APBDP
102.03.2.01.0002	Pembinaan dan Pengawasan Tenaga Kesehatan serta Tindak Lanjut Perizinan Praktik Tenaga Kesehatan	23.040.000,00	16.800.000,00	APBDP
102.03.2.02	Perencanaan Kebutuhan dan Pendayagunaan Sumber Daya Manusia Kesehatan untuk UKP dan UKM di Wilayah Kabupaten/Kota	4.413.314.980,00	2.150.156.330,00	APBDP
102.03.2.02.0001	Perencanaan dan Distribusi serta Pemerataan Sumber Daya Manusia Kesehatan	69.000.000,00	40.192.000,00	APBDP
102.03.2.02.0002	Pemenuhan Kebutuhan Sumber Daya Manusia Kesehatan Sesuai Standar	4.263.303.980,00	2.032.233.330,00	APBDP
102.03.2.02.0003	Pembinaan dan Pengawasan Sumber Daya Manusia Kesehatan	81.011.000,00	77.731.000,00	APBDP
102.03.2.03	Pengembangan Mutu dan Peningkatan Kompetensi Teknis Sumber Daya Manusia Kesehatan Tingkat Daerah Kabupaten/Kota	862.806.900,00	806.492.100,00	APBDP
102.03.2.03.0001	Pengembangan Mutu dan Peningkatan Kompetensi Teknis Sumber Daya Manusia Kesehatan Tingkat Daerah Kabupaten/Kota	862.806.900,00	806.492.100,00	APBDP
102.04	PROGRAM SEDIAAN FARMASI, ALAT KESEHATAN DAN MAKANAN MINUMAN	416.769.000,00	407.409.000,00	APBDP
102.04.2.01	Pemberian Izin Apotek, Toko Obat, Toko Alat Kesehatan dan Optikal, Usaha Mikro Obat Tradisional (UMOT)	25.000.000,00	18.920.000,00	APBDP
102.04.2.01.0001	Pengendalian dan Pengawasan serta Tindak Lanjut Pengawasan Perizinan Apotek, Toko Obat, Toko Alat Kesehatan, dan Optikal, Usaha Mikro Obat Tradisional (UMOT)	25.000.000,00	18.920.000,00	APBDP
102.04.2.03	Penerbitan Sertifikat Produksi Pangan Industri Rumah Tangga dan Nomor P-IRT sebagai Izin Produksi, untuk Produk Makanan Minuman Tertentu yang Dapat Diproduksi oleh Industri Rumah Tangga	272.369.000,00	269.089.000,00	APBDP
102.04.2.03.0001	Pengendalian dan Pengawasan serta Tindak Lanjut Pengawasan Sertifikat Produksi Pangan Industri Rumah Tangga dan Nomor P-IRT sebagai Izin Produksi, untuk	272.369.000,00	269.089.000,00	APBDP

No	Program/Kegiatan/Subkegiatan	Anggaran (Rp)		Keterangan
		Sebelum Perubahan	Sesudah Perubahan	
	Produk Makanan Minuman Tertentu yang Dapat Diproduksi oleh Industri Rumah Tangga			
102.04.2.06	Pemeriksaan dan Tindak Lanjut Hasil Pemeriksaan Post Market pada Produksi dan Produk Makanan Minuman Industri Rumah Tangga	119.400.000,00	119.400.000,00	APBDP
102.04.2.06.0001	Pemeriksaan Post Market pada Produk Makanan-Minuman Industri Rumah Tangga yang Beredar dan Pengawasan serta Tindak Lanjut Pengawasan	119.400.000,00	119.400.000,00	APBDP

Mengetahui,
Pihak Kedua,
KEPALA DINAS KESEHATAN



dr. DARE MUSIKOAJI
NIP. 197306282006041005

Pacitan, 23 September 2025
Pihak Pertama,
KEPALA BIDANG SUMBER DAYA
KESEHATAN

SUGENG RETYONO S.KM, MKM
NIP. 197703261998031001



PEMERINTAH KABUPATEN PACITAN
DINAS KESEHATAN

Jl. Sasuitubun Nomor 01 Pacitan Jawa Timur, Kode Pos 63513
Telp. (0357) 885145 Faks. (0357) 885145 Laman: dinkes@pacitankab.go.id

PERJANJIAN KINERJA PERUBAHAN TAHUN 2025

Dalam rangka mewujudkan manajemen pemerintahan yang efektif, transparan dan akuntabel serta berorientasi pada hasil, kami yang bertanda tangan di bawah ini:

Nama : RETNO WULANDARI SKM . M.P.H

Jabatan : Kepala Bidang Pelayanan Kesehatan

Selanjutnya disebut sebagai Pihak Pertama

Nama : dr DARU MUSTIKOAJI

Jabatan : Kepala Dinas Kesehatan

Selaku atasan langsung pihak pertama, selanjutnya disebut pihak kedua

Pihak pertama berjanji akan mewujudkan target kinerja yang seharusnya sesuai lampiran perjanjian ini, dalam rangka mencapai target kinerja jangka menengah seperti yang telah ditetapkan dalam dokumen perencanaan. Keberhasilan dan kegagalan pencapaian target kinerja tersebut menjadi tanggung jawab kami.

Pihak kedua akan melakukan supervisi yang diperlukan serta akan melakukan evaluasi terhadap capaian kinerja dari perjanjian ini dan mengambil tindakan yang diperlukan dalam rangka memberikan penghargaan dan sanksi.

Mengetahui,
Pihak Kedua,
KEPALA DINAS KESEHATAN



dr DARU MUSTIKOAJI
NIP. 197306282006041005

Pacitan, 23 September 2025
Pihak Pertama,
KEPALA BIDANG PELAYANAN
KESEHATAN



RETNO WULANDARI SKM . M.P.H
NIP. 197510072000122002

**PERJANJIAN KINERJA PERUBAHAN TAHUN 2025
KEPALA BIDANG PELAYANAN KESEHATAN
KABUPATEN PACITAN**

NO	SASARAN	INDIKATOR KINERJA	TARGET
102.02.2.01	Terpenuhinya penyediaan fasilitas pelayanan kesehatan untuk UKM dan UKP	Persentase Sarana Fasilitas Kesehatan sesuai standar	68.00 %
102.02.2.01.0006	Tersedianya Puskesmas yang sesuai standar	Jumlah Puskesmas yang Ditingkatkan Sarana, Prasarana, Alat Kesehatan dan SDM agar Sesuai Standar	8.00 unit
102.02.2.01.0009	Tersedianya Puskesmas yang sesuai standar	Jumlah Sarana, Prasarana dan Alat Kesehatan yang Telah Dilakukan Rehabilitasi dan Pemeliharaan Oleh Puskesmas	16.00 unit
102.02.2.01.0024	Terlaksananya Pendekatan Keluarga yang Diawali Tahapan Kunjungan Keluarga	Jumlah Keluarga yang Sudah Dikunjungi dan Diintervensi Masalah kesehatannya oleh Tenaga Kesehatan Puskesmas	600.00 Keluarga
102.02.2.02	Terpenuhinya Penyediaan Layanan Kesehatan untuk UKM dan UKP Rujukan Tingkat Daerah Kabupaten/Kota	Persentase kunjungan /visit rate	83.00 %
102.02.2.02.0019	Tersedianya Pelayanan Kesehatan Tradisional, Akupuntur, Asuhan Mandiri dan Tradisional Lainnya yang sesuai standar	Jumlah Dokumen Hasil Pengelolaan Pelayanan Kesehatan Tradisional, Akupuntur, Asuhan Mandiri dan Tradisional Lainnya	12 Dokumen
102.02.2.02.0026	Tersedianya jaminan kesehatan masyarakat	Jumlah Dokumen Hasil Pengelolaan Jaminan Kesehatan Masyarakat	12.00 Dokumen
102.02.2.02.0033	Operasional Pelayanan Puskesmas	Jumlah dokumen Operasional Pelayanan Puskesmas	24.00 dokumen
102.02.2.02.0038	Tersedianya Public Safety Center (PSC 119) yang sesuai standar	Jumlah Public Safety Center (PSC 119) Tersediaan, Terkelolaan dan Terintegrasi Dengan Rumah Sakit Dalam Satu Sistem Penanganan Gawat Darurat Terpadu (SPGDT)	1 Unit
102.02.2.03	Terlaksananya Pengelolaan Sistem Informasi Kesehatan yang sesuai standar	Persentase Sistem Informasi Kesehatan yang terintegrasi dalam aplikasi satu data kesehatan	80.00 %
102.02.2.03.0002	Terlaksananya Pengelolaan Sistem Informasi Kesehatan yang sesuai standar	Jumlah Dokumen Hasil Pengelolaan Sistem Informasi Kesehatan	12 Dokumen
102.02.2.04	Terwujudnya Rumah Sakit Kelas C, D dan fasilitas pelayanan kesehatan tingkat daerah kabupaten/kota yang memiliki izin	Persentase RS rujukan terakreditasi	66.00 %
102.02.2.04.0002	Terlaksananya Peningkatan Tata Kelola Rumah Sakit dan Fasilitas Pelayanan Kesehatan Tingkat Daerah Kabupaten/Kota yang sesuai standar	Jumlah Rumah Sakit dan Fasilitas Pelayanan Kesehatan Tingkat Daerah Kabupaten/Kota yang Melakukan Peningkatan Tata Kelola Sesuai Standar	24.00 Unit
102.02.2.04.0003	Terlaksananya Pengukuran Indikator Nasional Mutu (INM) Pelayanan kesehatan pada Fasilitas Kesehatan yang sesuai standar	Jumlah Fasilitas Kesehatan yang Dilakukan Pengukuran Indikator Nasional Mutu (INM) Pelayanan kesehatan	30.00 Unit

No	Program/Kegiatan/Subkegiatan	Anggaran (Rp)		Keterangan
		Sebelum Perubahan	Sesudah Perubahan	
102.02.2.01	Penyediaan Fasilitas Pelayanan Kesehatan untuk UKM dan UKP Kewenangan Daerah Kabupaten/Kota	26.131.260.816,00	21.122.341.580,00	APBDP
102.02.2.01.0006	Pengembangan Puskesmas	5.354.706.000,00	5.746.520.682,00	APBDP
102.02.2.01.0009	Rehabilitasi dan Pemeliharaan Puskesmas	4.348.521.460,00	4.268.553.798,00	APBDP
	Pengelolaan Pelayanan Kesehatan Dasar Melalui Pendekatan Keluarga	0	33.000.000,00	APBDP
102.02.2.02	Penyediaan Layanan Kesehatan untuk UKM dan UKP Rujukan Tingkat Daerah Kabupaten/Kota	47.917.411.955,90	47.917.411.955,90	APBDP
102.02.2.02.0019	Pengelolaan Pelayanan Kesehatan Tradisional, Akupuntur, Asuhan Mandiri, dan Tradisional Lainnya	50.000.000,00	13.290.000,00	APBDP
102.02.2.02.0026	Pengelolaan Jaminan Kesehatan Masyarakat	24.096.350.200,00	23.986.574.500,00	APBDP
102.02.2.02.0033	Operasional Pelayanan Puskesmas	5.915.100.778,73	5.937.100.778,73	APBDP
102.02.2.02.0038	Penyediaan dan Pengelolaan Sistem Penanganan Gawat Darurat Terpadu (SPGDT)	183.168.127,00	259.611.844,00	APBDP
102.02.2.03	Penyelenggaraan Sistem Informasi Kesehatan Secara Terintegrasi	175.000.000,00	168.080.000,00	APBDP
102.02.2.03.0002	Pengelolaan Sistem Informasi Kesehatan	175.000.000,00	168.080.000,00	APBDP
102.02.2.04	Penerbitan Izin Rumah Sakit Kelas C, D dan Fasilitas Pelayanan Kesehatan Tingkat Daerah Kabupaten/Kota	435.000.000,00	299.607.600,00	APBDP
102.02.2.04.0002	Peningkatan Tata Kelola Rumah Sakit dan Fasilitas Pelayanan Kesehatan Tingkat Daerah Kabupaten/Kota	150.000.000,00	150.000.000,00	APBDP
102.02.2.04.0003	Peningkatan Mutu Pelayanan Fasilitas Kesehatan	285.000.000,00	149.607.600,00	APBDP

Mengetahui,
Pihak Kedua,
KEPALA DINAS KESEHATAN



D. DARU MUSTIKOAJI
NIP. 197306282006041005

Pacitan, 23 September 2025
Pihak Pertama,
KEPALA BIDANG PELAYANAN
KESEHATAN



RETNO WULANDARI SKM . M.P.H
NIP. 197510072000122002



PEMERINTAH KABUPATEN PACITAN
DINAS KESEHATAN

Jl. Sasuitubun Nomor 01 Pacitan Jawa Timur, Kode Pos 63513
Telp. (0357) 885145 Faks. (0357) 885145 Laman: dinkes@pacitankab.go.id

PERJANJIAN KINERJA PERUBAHAN TAHUN 2025

Dalam rangka mewujudkan manajemen pemerintahan yang efektif, transparan dan akuntabel serta berorientasi pada hasil, kami yang bertanda tangan di bawah ini:

Nama : NUNUK IRAWATI S.Si, Apt.,MM
Jabatan : Kepala Bidang Kesehatan Masyarakat

Selanjutnya disebut sebagai Pihak Pertama

Nama : dr DARU MUSTIKOAJI
Jabatan : Kepala Dinas Kesehatan

Selaku atasan langsung pihak pertama, selanjutnya disebut pihak kedua

Pihak pertama berjanji akan mewujudkan target kinerja yang seharusnya sesuai lampiran perjanjian ini, dalam rangka mencapai target kinerja jangka menengah seperti yang telah ditetapkan dalam dokumen perencanaan. Keberhasilan dan kegagalan pencapaian target kinerja tersebut menjadi tanggung jawab kami.

Pihak kedua akan melakukan supervisi yang diperlukan serta akan melakukan evaluasi terhadap capaian kinerja dari perjanjian ini dan mengambil tindakan yang diperlukan dalam rangka memberikan penghargaan dan sanksi.

Mengetahui,
Pihak Kedua,
KEPALA DINAS KESEHATAN


dr DARU MUSTIKOAJI
NIP.197306282006041005

Pacitan, 23 September 2025
Pihak Pertama,
KEPALA BIDANG KESEHATAN
MASYARAKAT


NUNUK IRAWATI S.Si, Apt.,MM
NIP. 198006262005012023

**PERJANJIAN KINERJA PERUBAHAN TAHUN 2025
KEPALA BIDANG KESEHATAN MASYARAKAT
KABUPATEN PACITAN**

NO	SASARAN	INDIKATOR KINERJA	TARGET
102.02.2.02	Terpenuhinya Penyediaan Layanan Kesehatan untuk UKM dan UKP Rujukan Tingkat Daerah Kabupaten/Kota	Persentase ibu hamil mendapatkan pelayanan kesehatan ibu hamil sesuai standar	90.50 %
		Persentase ibu bersalin mendapatkan pelayanan persalinan sesuai standar	87.50 %
		Persentase bayi baru lahir mendapatkan pelayanan kesehatan bayi baru lahir sesuai standar	90.50 %
		Persentase pelayanan kesehatan balita sesuai standar	90.50 %
		Persentase anak usia pendidikan dasar yang mendapatkan pelayanan kesehatan sesuai standar	100.00 %
		Persentase warga negara usia 60 tahun ke atas mendapatkan skrining kesehatan sesuai standar	76.00 %
		102.02.2.02.0001	Terpenuhinya penyediaan layanan kesehatan ibu hamil sesuai standar
102.02.2.02.0002	Terpenuhinya penyediaan layanan kesehatan ibu bersalin sesuai standar	Jumlah Ibu Bersalin yang Mendapatkan Pelayanan Kesehatan Sesuai Standar	4463.00 orang
102.02.2.02.0003	Terpenuhinya penyediaan layanan kesehatan pada bayi baru lahir sesuai standar	Jumlah Bayi Baru Lahir yang Mendapatkan Pelayanan Kesehatan Sesuai Standar	4429.00 orang
102.02.2.02.0004	Terpenuhinya penyediaan layanan kesehatan pada balita sesuai standar	Jumlah Balita yang Mendapatkan Pelayanan Kesehatan Sesuai Standar	22583.00 orang
102.02.2.02.0005	Terpenuhinya penyediaan layanan kesehatan pada Anak Usia Pendidikan Dasar sesuai standar	Jumlah Anak Usia Pendidikan Dasar yang Mendapatkan Pelayanan Kesehatan Sesuai Standar	64537.00 orang
102.02.2.02.0007	Terpenuhinya penyediaan layanan kesehatan pada Kelompok penduduk usia lanjut sesuai standar	Jumlah Penduduk Usia Lanjut yang Mendapatkan Pelayanan Kesehatan Sesuai Standar	108264.00 orang
102.02.2.02.0015	Terpenuhinya penyediaan layanan kesehatan Gizi Masyarakat sesuai standar	Jumlah Dokumen Hasil Pengelolaan Pelayanan Kesehatan Gizi Masyarakat	2.00 Dokumen
102.02.2.02.0016	Terpenuhinya penyediaan layanan kesehatan kerja dan olah raga sesuai standar	Jumlah Dokumen Hasil Pengelolaan Pelayanan Kesehatan Kerja dan Olahraga	1 Dokumen
102.02.2.02.0017	Terpenuhinya pengelolaan Pelayanan Kesehatan Lingkungan sesuai standar	Jumlah Dokumen Hasil Pengelolaan Pelayanan Kesehatan Lingkungan	1.00 Dokumen
102.02.2.02.0018	Terpenuhinya penyediaan layanan promosi kesehatan sesuai standar	Jumlah Dokumen Hasil Pengelolaan Pelayanan Promosi Kesehatan	6.00 Dokumen
102.02.2.02.0029	Terpenuhinya Penyelenggaraan Kabupaten/Kota Sehat sesuai standar	Jumlah Dokumen Hasil Penyelenggaraan Kabupaten/Kota Sehat	9.00 Dokumen
102.02.2.02.0044	Terpenuhinya Pengelolaan Pelayanan Kesehatan Reproduksi	Jumlah dokumen hasil pengelolaan pelayanan kesehatan reproduksi	1.00 Dokumen
102.02.2.02.0046	Terpenuhinya Pengelolaan upaya kesehatan Ibu dan Anak	Jumlah dokumen hasil pengelolaan upaya kesehatan ibu dan anak	1.00 Dokumen
102.02.2.02.0047	Terpenuhinya Pengelolaan Pelayanan Kelanjutan	Jumlah dokumen Pengelolaan Pelayanan Kelanjutan	1.00 Dokumen

NO	SASARAN	INDIKATOR KINERJA	TARGET
102.05	Meningkatnya pemberdayaan masyarakat bidang kesehatan	Persentase UKBM berstrata PURI	88.40 %
102.05.2.01	Terpenuhinya Advokasi, Pemberdayaan, Kemitraan, Peningkatan Peran serta Masyarakat dan Lintas Sektor Tingkat Daerah Kabupaten/Kota	Persentase kegiatan advokasi dan pemberdayaan masyarakat	80.00 %
102.05.2.01.0001	Tersusunnya dokumen Promosi Kesehatan, Advokasi, Kemitraan dan Pemberdayaan Masyarakat	Jumlah Dokumen Promosi Kesehatan, Advokasi, Kemitraan dan Pemberdayaan Masyarakat	5.00 Dokumen
102.05.2.02	Terpenuhinya Pelaksanaan Sehat dalam rangka Promotif Preventif Tingkat Daerah Kabupaten/Kota	Persentase tersedianya media promosi kesehatan	80.00 %
102.05.2.02.0001	Tersusunnya Dokumen Hasil Penyelenggaraan Promosi Kesehatan dan Gerakan Hidup Bersih dan Sehat sesuai peraturan yang berlaku	Jumlah Dokumen Hasil Penyelenggaraan Promosi Kesehatan dan Gerakan Hidup Bersih dan Sehat	4.00 Dokumen
102.05.2.03	Terpenuhinya Pengembangan dan Pelaksanaan Upaya Kesehatan Bersumber Daya Masyarakat (UKBM) Tingkat Daerah Kabupaten/Kota	Persentase UKBM yang dibina	80.00 %
102.05.2.03.0001	Tersusunnya Dokumen Hasil Bimbingan Teknis dan Supervisi Upaya Kesehatan Bersumber Daya Masyarakat (UKBM) sesuai peraturan yang berlaku	Jumlah Dokumen Hasil Bimbingan Teknis dan Supervisi Upaya Kesehatan Bersumber Daya Masyarakat (UKBM)	3.00 Dokumen

No	Program/Kegiatan/Subkegiatan	Anggaran (Rp)		Keterangan
		Sebelum Perubahan	Sesudah Perubahan	
102.02.2.02	Penyediaan Layanan Kesehatan untuk UKM dan UKP Rujukan Tingkat Daerah Kabupaten/Kota	47.917.411.955,90	47.249.956.692,90	APBDP
102.02.2.02.0001	Pengelolaan Pelayanan Kesehatan Ibu Hamil	1.047.560.000,00	1.018.600.000,00	APBDP
102.02.2.02.0002	Pengelolaan Pelayanan Kesehatan Ibu Bersalin	157.712.000,00	145.432.000,00	APBDP
102.02.2.02.0003	Pengelolaan Pelayanan Kesehatan Bayi Baru Lahir	40.500.000,00	29.140.000,00	APBDP
102.02.2.02.0004	Pengelolaan Pelayanan Kesehatan Balita	67.830.000,00	56.070.000,00	APBDP
102.02.2.02.0005	Pengelolaan Pelayanan Kesehatan pada Usia Pendidikan Dasar	993.260.000,00	956.900.000,00	APBDP
102.02.2.02.0007	Pengelolaan Pelayanan Kesehatan pada Usia Lanjut	80.539.400,00	39.979.400,00	APBDP
102.02.2.02.0015	Pengelolaan Pelayanan Kesehatan Gizi Masyarakat	5.739.745.000,00	5.965.525.000,00	APBDP
102.02.2.02.0016	Pengelolaan Pelayanan Kesehatan Kerja dan Olahraga	222.762.200,00	213.842.200,00	APBDP
102.02.2.02.0017	Pengelolaan Pelayanan Kesehatan Lingkungan	692.165.000,00	625.505.000,00	APBDP
102.02.2.02.0018	Pengelolaan Pelayanan Promosi Kesehatan	386.311.500,00	370.631.500,00	APBDP
102.02.2.02.0029	Penyelenggaraan Kabupaten/Kota Sehat	225.005.800,00	153.527.800,00	APBDP
102.02.2.02.0044	Pengelolaan Pelayanan Kesehatan Reproduksi	283.660.000,00	283.660.000,00	APBDP
102.02.2.02.0046	Pengelolaan upaya kesehatan Ibu dan Anak	460.553.000,00	459.713.000,00	APBDP
102.02.2.02.0047	Pengelolaan Pelayanan Kelanjutusiaan	150.480.000,00	159.840.000,00	APBDP
102.05	PROGRAM PEMBERDAYAAN MASYARAKAT BIDANG KESEHATAN	1.949.299.100,00	2.189.232.600,00	APBDP
102.05.2.01	Advokasi, Pemberdayaan, Kemitraan, Peningkatan Peran serta Masyarakat dan Lintas Sektor Tingkat Daerah Kabupaten/Kota	1.226.667.900,00	1.500.081.900,00	APBDP
102.05.2.01.0001	Peningkatan Upaya Promosi Kesehatan, Advokasi, Kemitraan dan Pemberdayaan Masyarakat	1.226.667.900,00	1.500.081.900,00	APBDP

No	Program/Kegiatan/Subkegiatan	Anggaran (Rp)		Keterangan
		Sebelum Perubahan	Sesudah Perubahan	
102.05.2.02	Pelaksanaan Sehat dalam rangka Promotif Preventif Tingkat Daerah Kabupaten/Kota	356.044.300,00	385.253.800,00	APBDP
102.05.2.02.0001	Penyelenggaraan Promosi Kesehatan dan Gerakan Hidup Bersih dan Sehat	356.044.300,00	385.253.800,00	APBDP
102.05.2.03	Pengembangan dan Pelaksanaan Upaya Kesehatan Bersumber Daya Masyarakat (UKBM) Tingkat Daerah Kabupaten/Kota	366.586.900,00	303.896.900,00	APBDP
102.05.2.03.0001	Bimbingan Teknis dan Supervisi Pengembangan dan Pelaksanaan Upaya Kesehatan Bersumber Daya Masyarakat (UKBM)	366.586.900,00	303.896.900,00	APBDP

Mengetahui,
Pihak Kedua,
KEPALA DINAS KESEHATAN



Pacitan, 23 September 2025
Pihak Pertama,
KEPALA BIDANG KESEHATAN
MASYARAKAT

NUNUK IRAWATI S.Si. Apt.,MM
NIP. 198006262005012023



PEMERINTAH KABUPATEN PACITAN
DINAS KESEHATAN

Jl. Sasuitubun Nomor 01 Pacitan Jawa Timur, Kode Pos 63513
Telp. (0357) 885145 Faks. (0357) 885145 Laman: dinkes@pacitankab.go.id

PERJANJIAN KINERJA PERUBAHAN TAHUN 2025

Dalam rangka mewujudkan manajemen pemerintahan yang efektif, transparan dan akuntabel serta berorientasi pada hasil, kami yang bertanda tangan di bawah ini:

Nama : SRI WAHYUNI, S.Sos,MM

Jabatan : Kepala Sub Bagian Umum dan Kepegawaian

Selanjutnya disebut sebagai Pihak Pertama

Nama : dr IMAN DARMAWAN M.Kes.


Jabatan : Sekretaris Dinas Kesehatan

Selaku atasan langsung pihak pertama, selanjutnya disebut pihak kedua


Pihak pertama berjanji akan mewujudkan target kinerja yang seharusnya sesuai lampiran perjanjian ini, dalam rangka mencapai target kinerja jangka menengah seperti yang telah ditetapkan dalam dokumen perencanaan. Keberhasilan dan kegagalan pencapaian target kinerja tersebut menjadi tanggung jawab kami.

Pihak kedua akan melakukan supervisi yang diperlukan serta akan melakukan evaluasi terhadap capaian kinerja dari perjanjian ini dan mengambil tindakan yang diperlukan dalam rangka memberikan penghargaan dan sanksi.

Mengetahui,
Pihak Kedua,
SEKRETARIS DINAS KESEHATAN
KABUPATEN PACITAN


dr IMAN DARMAWAN M.Kes.
NIP. 197111122002121007

Pacitan, 23 September 2025
Pihak Pertama,
KEPALA SUB BAGIAN UMUM DAN
KEPEGAWAIAN DINAS KESEHATAN
KABUPATEN PACITAN


SRI WAHYUNI, S.Sos,MM
NIP. 197209211992032004

**PERJANJIAN KINERJA PERUBAHAN TAHUN 2025
KEPALA SUB BAGIAN UMUM DAN KEPEGAWAIAN
KABUPATEN PACITAN**

NO	SASARAN	INDIKATOR KINERJA	TARGET
1	Terlaksananya Rekonsiliasi dan Penyusunan Laporan Barang Milik Daerah pada SKPD yang sesuai ketentuan	Jumlah Laporan Rekonsiliasi dan Penyusunan Laporan Barang Milik Daerah pada SKPD	24.00 laporan
2	Terlaksananya Monitoring, Evaluasi dan Penilaian Kinerja Pegawai yang sesuai ketentuan	Jumlah Dokumen Monitoring, Evaluasi, dan Penilaian Kinerja Pegawai	2.00 dokumen
3	Terlaksananya Bimbingan Teknis Implementasi Peraturan Perundang-Undangan yang sesuai ketentuan	Jumlah Orang yang Mengikuti Bimbingan Teknis Implementasi Peraturan Perundang-Undangan	124.00 orang
4	Tersedianya Komponen Instalasi Listrik/Penerangan Bangunan Kantor yang sesuai ketentuan	Jumlah Paket Komponen Instalasi Listrik/Penerangan Bangunan Kantor yang Disediakan	1.00 paket
5	Tersedianya Peralatan Rumah Tangga yang sesuai ketentuan	Jumlah Paket Peralatan Rumah Tangga yang Disediakan	2 paket
6	Tersedianya Bahan Logistik Kantor yang sesuai ketentuan	Jumlah Penyediaan Bahan Logistik Kantor	2.00 paket
7	Tersedianya Barang Cetak dan Penggandaan yang sesuai ketentuan	Jumlah Paket Barang Cetak dan Penggandaan yang Disediakan	1.00 Paket
8	Terselenggaranya Rapat Koordinasi dan Konsultasi SKPD yang sesuai ketentuan	Jumlah Laporan Penyelenggaraan Rapat Koordinasi dan Konsultasi SKPD	100.00 Laporan
9	Terlaksananya Pengadaan Mebel sesuai ketentuan	Jumlah Paket Mebel yang Disediakan	138.00 Unit
10	Terlaksananya pengadaan peralatan dan mesin sesuai ketentuan	Jumlah Unit Peralatan dan Mesin Lainnya yang Disediakan	19.00 Unit
11	Terlaksananya Pengadaan Gedung Kantor atau Bangunan Lainnya	Jumlah Unit Sarana dan Prasarana Gedung Kantor atau Bangunan Lainnya yang Disediakan	1.00 Unit
12	Tersedianya Jasa Komunikasi, Sumber Daya Air dan Listrik sesuai ketentuan	Jumlah Laporan Penyediaan Jasa Komunikasi, Sumber Daya Air dan Listrik yang Disediakan	36 Laporan
13	Tersedianya Jasa Pelayanan Umum Kantor sesuai ketentuan	Jumlah Laporan Penyediaan Jasa Pelayanan Umum Kantor yang Disediakan	13.00 Laporan
14	Tersedianya Jasa Pemeliharaan, Biaya Pemeliharaan, dan Pajak dan Perizinan Kendaraan Dinas Operasional atau Lapangan yang sesuai ketentuan	Jumlah Kendaraan Dinas Operasional atau Lapangan yang Dipelihara dan dibayarkan Pajak dan Perizinannya	59.00 Unit
15	Terlaksananya Pemeliharaan Peralatan dan mesin lainnya yang sesuai ketentuan	Jumlah Peralatan dan Mesin Lainnya yang Dipelihara	78.00 Unit
16	Terlaksananya Pemeliharaan/Rehabilitasi Sarana dan Prasarana Gedung Kantor dan Bangunan Lainnya yang sesuai ketentuan	Jumlah Gedung Kantor dan Bangunan Lainnya yang Dipelihara/Direhabilitasi	1.00 Unit

No	Kegiatan	Anggaran (Rp)		Keterangan
		Sebelum Perubahan	Sesudah Perubahan	
102.01.2.03.0005	Rekonsiliasi dan Penyusunan Laporan Barang Milik Daerah pada SKPD	136.560.000,00	134.160.000,00	APBDP
102.01.2.05.0005	Monitoring, Evaluasi, dan Penilaian Kinerja Pegawai	54.600.000,00	49.200.000,00	APBDP
102.01.2.05.0011	Bimbingan Teknis Implementasi Peraturan Perundang-Undangan	29.400.000,00	25.800.000,00	APBDP
102.01.2.06.0001	Penyediaan Komponen Instalasi Listrik/Penerangan Bangunan Kantor	25.482.381,00	25.482.381,00	APBDP
102.01.2.06.0003	Penyediaan Peralatan Rumah Tangga	67.350.721,00	130.764.417,00	APBDP
102.01.2.06.0004	Penyediaan Bahan Logistik Kantor	63.184.090,00	80.439.090,00	APBDP
102.01.2.06.0005	Penyediaan Barang Cetak dan Penggandaan	63.355.500,00	63.355.500,00	APBDP
102.01.2.06.0009	Penyelenggaraan Rapat Koordinasi dan Konsultasi SKPD	247.500.000,00	278.740.000,00	APBDP
102.01.2.07.0005	Pengadaan Mebel	335.707.600,00	614.748.130,00	APBDP
102.01.2.07.0006	Pengadaan Peralatan dan Mesin Lainnya	185.528.600,00	788.627.468,00	APBDP
102.01.2.07.0010	Pengadaan Sarana dan Prasarana Gedung Kantor atau Bangunan Lainnya	0,00	200.481.250,00	APBDP
102.01.2.08.0002	Penyediaan Jasa Komunikasi, Sumber Daya Air dan Listrik	368.884.007,00	219.008.190,00	APBDP
102.01.2.08.0004	Penyediaan Jasa Pelayanan Umum Kantor	58.890.000,00	58.890.000,00	APBDP
102.01.2.09.0002	Penyediaan Jasa Pemeliharaan, Biaya Pemeliharaan, Pajak dan Perizinan Kendaraan Dinas Operasional atau Lapangan	311.081.500,00	306.331.200,00	APBDP
102.01.2.09.0006	Pemeliharaan Peralatan dan Mesin Lainnya	51.180.000,00	73.884.000,00	APBDP
102.01.2.09.0009	Pemeliharaan/Rehabilitasi Gedung Kantor dan Bangunan Lainnya	60.027.240,00	357.356.160,12	APBDP
Jumlah:		2.058.731.639,00	3.407.267.786,12	

Mengetahui,
Pihak Kedua,
SEKRETARIS DINAS KESEHATAN
KABUPATEN PACITAN


dr IMAN DARMAWAN M.Kes.
NIP. 197111122002121007

Pacitan, 23 September 2025
Pihak Pertama,
KEPALA SUB BAGIAN UMUM DAN
KEPEGAWAIANDINAS KESEHATAN
KABUPATEN PACITAN


SRI WAHYUNI, S.Sos,MM
NIP. 197209211992032004



PEMERINTAH KABUPATEN PACITAN
DINAS KESEHATAN

Jl. Sasuitubun Nomor 01 Pacitan Jawa Timur, Kode Pos 63513
Telp. (0357) 885145 Faks. (0357) 885145 Laman: dinkes@pacitankab.go.id

PERJANJIAN KINERJA PERUBAHAN TAHUN 2025

Dalam rangka mewujudkan manajemen pemerintahan yang efektif, transparan dan akuntabel serta berorientasi pada hasil, kami yang bertanda tangan di bawah ini:

Nama : KUSTIONO KASTAJI, S.Kep.Ns, M.Sc
Jabatan : Kepala UPT Laboratorium Kesehatan Daerah

Selanjutnya disebut sebagai Pihak Pertama

Nama : dr DARU MUSTIKOAJI
Jabatan : Kepala Dinas Kesehatan

Selaku atasan langsung pihak pertama, selanjutnya disebut pihak kedua

Pihak pertama berjanji akan mewujudkan target kinerja yang seharusnya sesuai lampiran perjanjian ini, dalam rangka mencapai target kinerja jangka menengah seperti yang telah ditetapkan dalam dokumen perencanaan. Keberhasilan dan kegagalan pencapaian target kinerja tersebut menjadi tanggung jawab kami.

Pihak kedua akan melakukan supervisi yang diperlukan serta akan melakukan evaluasi terhadap capaian kinerja dari perjanjian ini dan mengambil tindakan yang diperlukan dalam rangka memberikan penghargaan dan sanksi.

Mengetahui,
Pihak Kedua,
KEPALA DINAS KESEHATAN

dr. DARU MUSTIKOAJI
NIP. 197306282006041005

Pacitan, 23 September 2025
Pihak Pertama,
KEPALA UPT LABKESDA

KUSTIONO KASTAJI, S.Kep.Ns, M.Sc
NIP. 197106021995031002

**PERJANJIAN KINERJA PERUBAHAN TAHUN 2025
SEKRETARIS DINAS KESEHATAN
KABUPATEN PACITAN**

NO	SASARAN	INDIKATOR KINERJA	TARGET
102.02.2.02.0034	Terlaksananya Operasional Pelayanan Fasilitas Kesehatan Lainnya	Jumlah Dokumen Operasional Pelayanan Fasilitas Kesehatan Lainnya	1 Dokumen

No	Kegiatan	Anggaran (Rp)	Keterangan
102.02.2.02.0034	Operasional Pelayanan Fasilitas Kesehatan Lainnya	626.387.575,17	APBDP

Mengetahui,
Pihak Kedua,
KEPALA DINAS KESEHATAN



dr DARU MUSTIKOAJI
NIP.197306282006041005

Pacitan, 23 September 2025
Pihak Pertama,
KEPALA UPT LABKESDA

KUSTIONO KASTAJI, S.Kep.Ns, M.Sc
NIP. 197106021995031002



PEMERINTAH KABUPATEN PACITAN
DINAS KESEHATAN

Jl. Sasuitubun Nomor 01 Pacitan Jawa Timur, Kode Pos 63513
Telp. (0357) 885145 Faks. (0357) 885145 Laman: dinkes@pacitankab.go.id

PERJANJIAN KINERJA PERUBAHAN TAHUN 2025

Dalam rangka mewujudkan manajemen pemerintahan yang efektif, transparan dan akuntabel serta berorientasi pada hasil, kami yang bertanda tangan di bawah ini:

Nama : RETNO HANDAYANI, S. Farm., Apt., M.Clin Pharm
Jabatan : Kepala UPT Gudang Farmasi Kesehatan

Selanjutnya disebut sebagai Pihak Pertama

Nama : dr DARU MUSTIKOAJI
Jabatan : Kepala Dinas Kesehatan

Selaku atasan langsung pihak pertama, selanjutnya disebut pihak kedua

Pihak pertama berjanji akan mewujudkan target kinerja yang seharusnya sesuai lampiran perjanjian ini, dalam rangka mencapai target kinerja jangka menengah seperti yang telah ditetapkan dalam dokumen perencanaan. Keberhasilan dan kegagalan pencapaian target kinerja tersebut menjadi tanggung jawab kami.

Pihak kedua akan melakukan supervisi yang diperlukan serta akan melakukan evaluasi terhadap capaian kinerja dari perjanjian ini dan mengambil tindakan yang diperlukan dalam rangka memberikan penghargaan dan sanksi.

Mengetahui,
Pihak Kedua,
KEPALA DINAS KESEHATAN


dr DARU MUSTIKOAJI
NIP.197306282006041005

Pacitan, 23 September 2025
Pihak Pertama,
KEPALA UPT GUDANG FARMASI KESEHATAN


RETNO HANDAYANI, S. Farm., Apt., M.Clin Pharm
NIP. 197106021995031002

**PERJANJIAN KINERJA PERUBAHAN TAHUN 2025
KEPALA UPT GUDANG FARMASI KABUPATEN
DINAS KESEHATAN KABUPATEN PACITAN**

NO	SASARAN	INDIKATOR KINERJA	TARGET
1.02.02.2.01.0026	Terlaksananya distribusi Alat Kesehatan, Obat, Bahan Habis Pakai, Bahan Medis Habis Pakai, Vaksin, Makanan ke Fasilitas Kesehatan	Jumlah distribusi Alat Kesehatan, Obat, Bahan Habis Pakai, Bahan Medis Habis Pakai, Vaksin, Makanan ke Fasilitas Kesehatan	288 Paket
102.02.2.02.0034	Terlaksananya Operasional Pelayanan Fasilitas Kesehatan Lainnya	Jumlah Dokumen Operasional Pelayanan Fasilitas Kesehatan Lainnya	1 Dokumen

No	Kegiatan	Anggaran (Rp)	Keterangan
1.02.02.2.01.0026	Distribusi Alat Kesehatan, Obat, Bahan Habis Pakai, Bahan Medis Habis Pakai, Vaksin, Makanan dan	144.148.900,00	APBDP
102.02.2.02.0034	Operasional Pelayanan Fasilitas Kesehatan Lainnya	746.994.280,00	APBDP

Mengetahui,
Pihak Kedua,
KEPALA DINAS KESEHATAN



dr DARU MUSTIKOAJI
NIP.197306282006041005

Pacitan, 23 September 2025
Pihak Pertama,
KEPALA UPT GUDANG FARMASI KESEHATAN



RETNO HANDAYANI, S. Farm., Apt., M.Clin Pharm
NIP. 197106021995031002



BERITA RESMI STATISTIK

No. 58/11/35/Th.XXIII, 05 November 2025



Indeks Pembangunan Manusia (IPM) Jawa Timur Tahun 2025

- Indeks Pembangunan Manusia (IPM) Jawa Timur tahun 2025 mencapai 76,13, meningkat 0,78 poin (1,04 persen) dibandingkan tahun sebelumnya (75,35).
 - Selama 2021-2025, IPM Jawa Timur rata-rata meningkat sebesar 0,89 persen per tahun.
-



-
- Pertumbuhan IPM 2025 mengalami percepatan dari tahun sebelumnya. Peningkatan IPM 2025 terjadi pada semua dimensi, terutama standar hidup layak dan pengetahuan.
 - Pada dimensi umur panjang dan hidup sehat, bayi yang lahir pada tahun 2025 memiliki harapan untuk dapat hidup hingga 75,36 tahun, meningkat 0,29 tahun dibandingkan dengan mereka yang lahir pada tahun sebelumnya. Sumber data umur harapan hidup saat lahir menggunakan hasil *Long Form SP2020 (SP2020-LF)*.
 - Pada dimensi pengetahuan, harapan lama sekolah (HLS) penduduk umur 7 tahun meningkat 0,01 tahun dibandingkan tahun sebelumnya, dari 13,43 menjadi 13,44 tahun, sedangkan rata-rata lama sekolah (RLS) penduduk umur 25 tahun ke atas meningkat 0,11 tahun, dari 8,28 tahun 2024 menjadi 8,39 tahun pada tahun 2025.
 - Dimensi standar hidup layak yang diukur berdasarkan rata-rata pengeluaran riil per kapita per tahun meningkat 657 ribu rupiah (5,11 persen) dibandingkan tahun sebelumnya.

Tabel 2. Indeks Pembangunan Manusia (IPM) dan Komponen Pembentuk Jawa Timur dan Kabupaten Kota, 2023-2025

Provinsi	UHH			HLS			RLS		
	2023	2024	2025	2023	2024	2025	2023	2024	2025
(1)	(2)	(3)	(4)	(5)	(6)	(7)	(8)	(9)	(10)
Pacitan	74,58	74,74	74,98	12,68	12,69	12,70	7,88	7,90	7,91
Ponorogo	75,07	75,28	75,61	13,77	13,78	13,93	7,78	7,80	7,95
Trenggalek	75,16	75,35	75,63	12,62	12,63	12,78	7,90	7,92	8,09
Tulungagung	74,99	75,20	75,51	13,34	13,36	13,50	8,66	8,68	8,69
Blitar	75,12	75,32	75,63	12,65	12,67	12,83	7,83	7,87	8,01
Kediri	74,85	75,07	75,41	13,62	13,63	13,77	8,24	8,26	8,38
Malang	75,14	75,34	75,63	13,48	13,49	13,60	7,75	7,80	7,98
Lumajang	74,41	74,57	74,80	12,16	12,41	12,53	7,14	7,27	7,28
Jember	74,02	74,17	74,37	13,49	13,50	13,51	6,52	6,54	6,64
Banyuwangi	73,93	74,13	74,43	13,12	13,14	13,32	7,76	7,78	7,84
Bondowoso	73,19	73,31	73,47	13,32	13,33	13,34	6,36	6,53	6,54
Situbondo	73,22	73,36	73,54	13,19	13,20	13,21	6,90	6,93	7,03
Probolinggo	73,80	73,93	74,10	12,63	12,64	12,80	6,29	6,31	6,43
Pasuruan	74,41	74,61	74,81	12,77	12,78	12,91	7,44	7,46	7,47
Sidoarjo	75,36	75,63	76,08	14,97	15,22	15,23	10,78	10,91	10,94
Mojokerto	74,74	74,95	75,28	12,97	12,99	13,16	9,11	9,13	9,14
Jombang	74,43	74,64	74,97	13,59	13,61	13,62	8,77	8,78	8,88
Nganjuk	74,43	74,64	74,96	13,17	13,18	13,19	8,24	8,25	8,26
Madiun	74,59	74,79	75,11	13,23	13,27	13,28	7,95	8,20	8,21
Magetan	75,19	75,42	75,76	14,07	14,08	14,09	8,67	8,69	8,84
Ngawi	75,01	75,21	75,49	12,85	12,89	12,90	7,78	7,84	7,88
Bojonegoro	74,72	74,91	75,20	12,92	13,18	13,27	7,45	7,59	7,78
Tuban	74,77	74,95	75,23	12,27	12,54	12,77	7,40	7,53	7,54
Lamongan	74,86	75,07	75,40	14,02	14,03	14,04	8,34	8,48	8,73
Gresik	74,24	74,48	74,90	13,97	13,98	13,99	10,01	10,03	10,13
Bangkalan	73,29	73,43	73,62	11,97	11,98	12,09	5,99	6,01	6,15
Sampang	73,49	73,66	73,89	12,54	12,55	12,56	5,07	5,08	5,19
Pamekasan	73,51	73,66	73,85	13,68	13,69	13,83	7,15	7,17	7,29
Sumenep	73,69	73,86	74,09	13,58	13,59	13,60	5,94	6,10	6,24
Kota Kediri	75,74	75,94	76,28	15,45	15,71	15,72	10,69	10,92	11,09
Kota Blitar	74,97	75,20	75,47	14,57	14,81	14,82	10,78	10,82	10,83
Kota Malang	75,32	75,54	75,88	15,77	15,79	15,80	10,94	11,14	11,36
Kota Probolinggo	74,10	74,31	74,64	13,73	13,98	13,99	9,56	9,72	9,73
Kota Pasuruan	74,64	74,86	75,19	13,66	13,67	13,68	9,78	9,94	9,98
Kota Mojokerto	75,80	75,99	76,31	14,04	14,13	14,14	11,05	11,38	11,44
Kota Madiun	75,40	75,67	76,11	14,44	14,54	14,55	11,82	12,11	12,12
Kota Surabaya	75,82	76,02	76,34	14,85	14,87	14,88	10,70	10,89	11,15
Kota Batu	75,14	75,36	75,70	14,56	14,58	14,59	9,85	9,87	9,95
Jawa Timur	74,87	75,07	75,36	13,38	13,43	13,44	8,11	8,28	8,39

Catatan: Umur Harapan Hidup (UHH) saat lahir dari hasil Long Form SP2020 (SP2020-LF)

Tabel 2. Indeks Pembangunan Manusia (IPM) dan Komponen Pembentuk IPM Jawa Timur dan Kabupaten Kota, 2023-2025 (Lanjutan)

Provinsi	Pengeluaran Riil per Kapita			IPM		
	2023	2024	2025	2023	2024	2025
(1)	(11)	(12)	(13)	(14)	(15)	(16)
Pacitan	9.681	10.099	10.756	70,94	71,49	72,26
Ponorogo	10.658	11.065	11.561	73,18	73,70	74,65
Trenggalek	10.465	10.872	11.322	71,96	72,47	73,39
Tulungagung	11.565	11.966	12.505	74,65	75,13	75,88
Blitar	11.499	12.020	12.633	72,84	73,44	74,43
Kediri	11.952	12.388	12.968	74,68	75,18	76,09
Malang	10.791	11.190	11.681	73,00	73,53	74,45
Lumajang	9.720	10.124	10.603	69,37	70,31	71,02
Jember	10.277	10.700	11.147	70,42	70,93	71,57
Banyuwangi	12.820	13.320	13.963	73,79	74,30	75,17
Bondowoso	11.255	11.689	12.192	70,56	71,22	71,72
Situbondo	10.702	11.216	11.713	70,65	71,22	71,87
Probolinggo	11.756	12.258	12.749	70,36	70,85	71,65
Pasuruan	11.239	11.617	12.117	71,91	72,36	73,02
Sidoarjo	15.311	15.710	16.366	81,88	82,67	83,35
Mojokerto	13.467	13.903	14.525	76,23	76,69	77,46
Jombang	11.999	12.454	12.976	75,16	75,67	76,37
Nganjuk	12.821	13.376	14.068	74,70	75,24	75,89
Madiun	12.259	12.668	13.325	74,02	74,81	75,47
Magetan	12.495	12.915	13.515	76,30	76,77	77,58
Ngawi	11.897	12.414	12.837	73,28	73,91	74,43
Bojonegoro	10.776	11.204	11.796	71,80	72,75	73,74
Tuban	11.174	11.579	12.117	71,40	72,31	73,15
Lamongan	12.019	12.419	12.963	75,29	75,90	76,81
Gresik	13.870	14.356	14.983	78,44	78,93	79,69
Bangkalan	9.438	9.841	10.265	66,82	67,33	68,15
Sampang	9.363	9.782	10.030	66,19	66,72	67,23
Pamekasan	9.420	9.811	10.206	70,32	70,85	71,64
Sumenep	9.807	10.156	10.631	69,13	69,78	70,54
Kota Kediri	13.276	13.670	14.284	80,97	81,88	82,71
Kota Blitar	14.548	14.933	15.586	80,78	81,44	82,03
Kota Malang	17.222	17.791	18.596	84,00	84,68	85,55
Kota Probolinggo	12.999	13.405	14.134	76,93	77,79	78,50
Kota Pasuruan	14.250	14.664	15.289	78,30	78,90	79,52
Kota Mojokerto	14.422	14.842	15.374	80,90	81,76	82,35
Kota Madiun	17.115	17.518	18.173	83,71	84,51	85,12
Kota Surabaya	18.977	19.666	20.679	83,99	84,69	85,65
Kota Batu	13.603	14.253	14.807	79,07	79,69	80,35
Jawa Timur	12.421	12.852	13.509	74,65	75,35	76,13

Catatan: Umur Harapan Hidup (UHH) saat lahir dari hasil Long Form SP2020 (SP2020-LF)

INDEKS PEMBANGUNAN MANUSIA (IPM) JAWA TIMUR 2025

Berita Resmi Statistik No. 58/11/35/Th. XXIII, 05 November 2025



Umur Harapan Hidup saat lahir (tahun)
75,36

IPM 2025 **76,13**

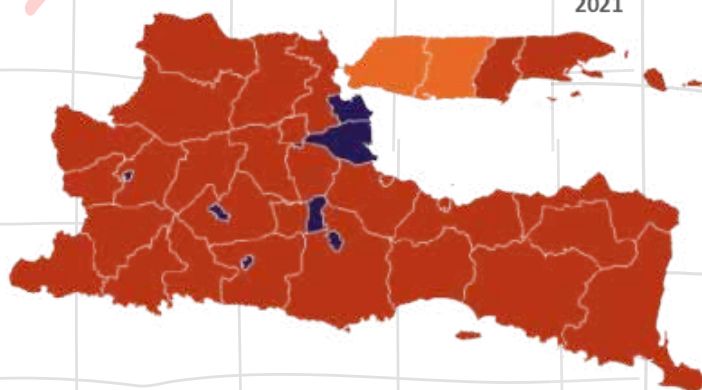
Rata-rata Lama Sekolah (tahun) **8,39**
Harapan Lama Sekolah (tahun) **13,44**

Pengeluaran Riil per Kapita per Tahun yang Disesuaikan (Rp) **13.509.000**

Pertumbuhan IPM Jawa Timur 2024

▲ 1,04%

IPM
2021-2025



Kategori IPM

- Sangat Tinggi
- Tinggi
- Sedang

Gambar 6 Indeks Pembangunan Manusia (IPM) Jawa Timur Tahun 2025



Untuk informasi lebih lanjut silakan hubungi:



Dr. Ir. Zulkipli, M.Si.
Kepala Badan Pusat Statistik
Provinsi Jawa Timur
☎ (031) 8439343
✉ zulkipli@bps.go.id

Untuk layanan perpustakaan, penjualan data mikro, publikasi elektronik, publikasi cetakan, dan peta digital wilayah kerja statistik sesuai peraturan yang berlaku maupun konsultasi statistik dapat menghubungi Pelayanan Statistik Terpadu (PST) di pst.bps.go.id

Konten Berita Resmi Statistik dilindungi oleh Undang-Undang, hak cipta melekat pada Badan Pusat Statistik. Dilarang mengumumkan, mendistribusikan, mengomunikasikan, dan/atau menggandakan sebagian atau seluruh isi tulisan ini untuk tujuan komersial tanpa izin tertulis dari Badan Pusat Statistik.



**BADAN PUSAT STATISTIK
PROVINSI JAWA TIMUR**

Jl. Raya Kendangsari Industri No. 43-44, Surabaya, Jawa Timur, 60292, Telp: (031) 8439343
Homepage: <https://jatim.bps.go.id>
E-mail : jatim@bps.go.id





LAPORAN

Survei Kepuasan Masyarakat Elektronik

(SuKMa e Jatim)

Dinas Kesehatan Kabupaten Pacitan

Bulan Januari - Desember Tahun 2025

**DINAS KESEHATAN
KABUPATEN PACITAN**

Jl. Sasuit Tubun no. 01 Pacitan

KATA PENGANTAR

Puji syukur kehadirat Allah SWT atas limpahan rahmat, taufik dan hidayah-Nya, sehingga penyusunan Laporan Pengukuran Survei Kepuasan Masyarakat Elektronik (SuKMa e Jatim) Terhadap Pelayanan Kesehatan Dasar di Kabupaten Pacitan Tahun 2025 dapat diselesaikan.

Pelaksanaan Pengukuran Survei Kepuasan Masyarakat Elektronik (SuKMa e Jatim) Terhadap Pelayanan Kesehatan Dasar di Kabupaten Pacitan Tahun 2025 ini berdasarkan pada Peraturan Bupati Pacitan Nomor 57 Tahun 2017 tentang Pedoman Penyusunan Survei Kepuasan Masyarakat Unit Penyelenggara Pelayanan Publik Kabupaten Pacitan, yang terdiri dari 9 unsur penilaian. SKM dilaksanakan di Dinas Kesehatan Kabupaten Pacitan pada bulan Januari - Desember 2025.

Dinas Kesehatan mengucapkan terima kasih kepada, masyarakat dan semua pihak atas partisipasinya dalam kegiatan ini. Kami berharap adanya masukan dan saran yang bersifat membangun demi perbaikan dan kesempurnaan di masa mendatang. Semoga hasil Pengukuran Survei Kepuasan Masyarakat Elektronik (SuKMa-e Jatim) Terhadap Pelayanan Kesehatan Dasar di Kabupaten Pacitan Tahun 2025 dapat memberikan manfaat bagi perbaikan pelayanan kesehatan di Dinas Kesehatan Kabupaten Pacitan kepada masyarakat di masa - masa mendatang.

Pacitan, 09 Januari 2026

KEPALA DINAS KESEHATAN
KABUPATEN PACITAN



dr. DARU MUSTIKOAJI

Pembina Tk. I

NIP. 19730628 200604 1 005

BAB III

HASIL PENGOLAHAN DATA SKM

3.1 Jumlah Responden

A. Responden Berdasarkan Jenis Kelamin

Responden adalah penerima pelayanan publik yang pada Bulan Januari sampai dengan Desember yang sedang berada di lokasi unit pelayanan, atau yang pernah menerima pelayanan dari aparatur penyelenggara pelayanan Dinas Kesehatan kabupaten Pacitan. Responden adalah pengguna layanan di Dinas Kesehatan Kabupaten Pacitan sesuai jenis pelayanan yang *di terima di unit pelayanan kesehatan*. Pada periode survei ini sejumlah 722 orang, dengan rincian sebagai berikut :

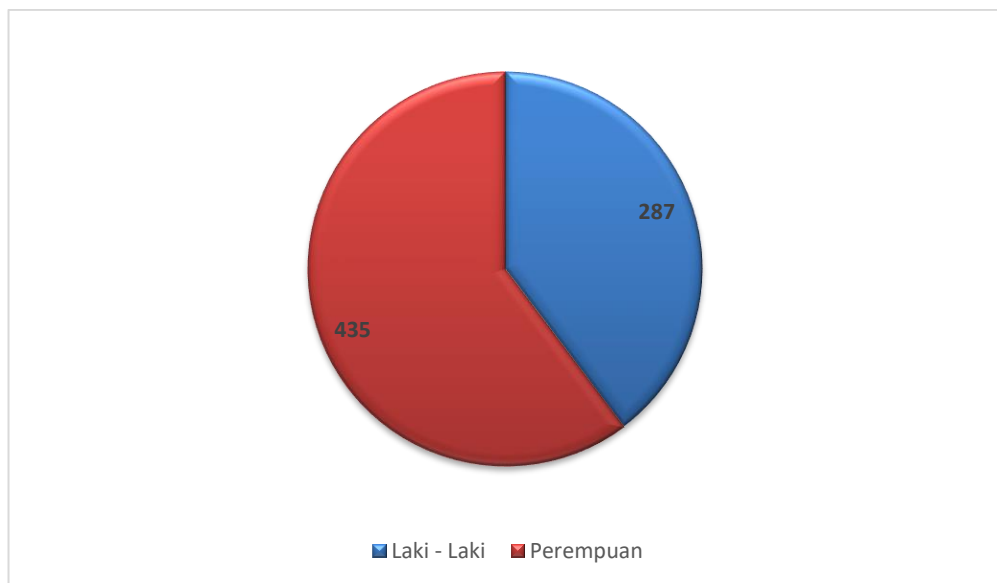
Tabel 3.1

Jumlah Responden berdasarkan Jenis Kelamin Tahun 2024

No	Jenis Kelamin	Jumlah
1	Laki - laki	287
2	Perempuan	435
Total		722

Grafik 3.1

Perbandingan Responden Berdasarkan Jenis Kelamin



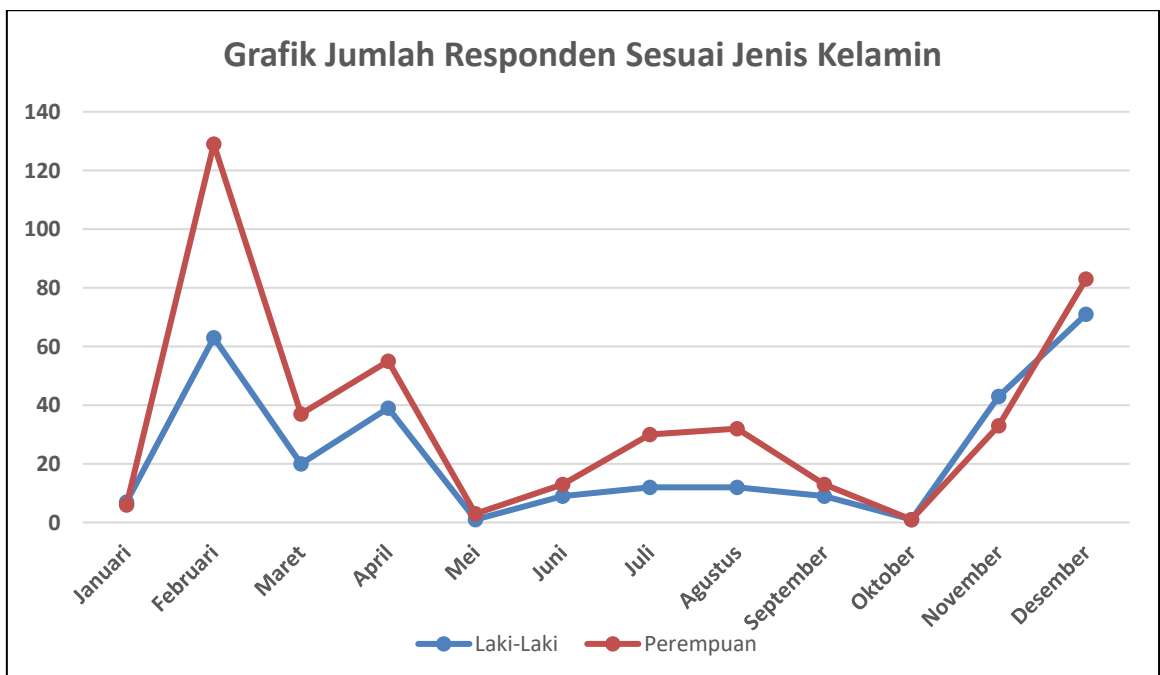
Tabel 3.2

Jumlah Responden Berdasarkan Jenis Kelamin Per Bulan

Bulan	Jenis Kelamin		Total
	Laki - laki	Perempuan	
Januari	7	6	13
Februari	63	129	192
Maret	20	37	57
April	39	55	94
Mei	1	3	4
Juni	9	13	22
Juli	12	30	42
Agustus	12	32	44
September	9	13	22
Oktober	1	1	2
November	43	33	76
Desember	71	83	154
Total			722

Grafik 3.2

Jumlah Responden Berdasarkan Jenis Kelamin

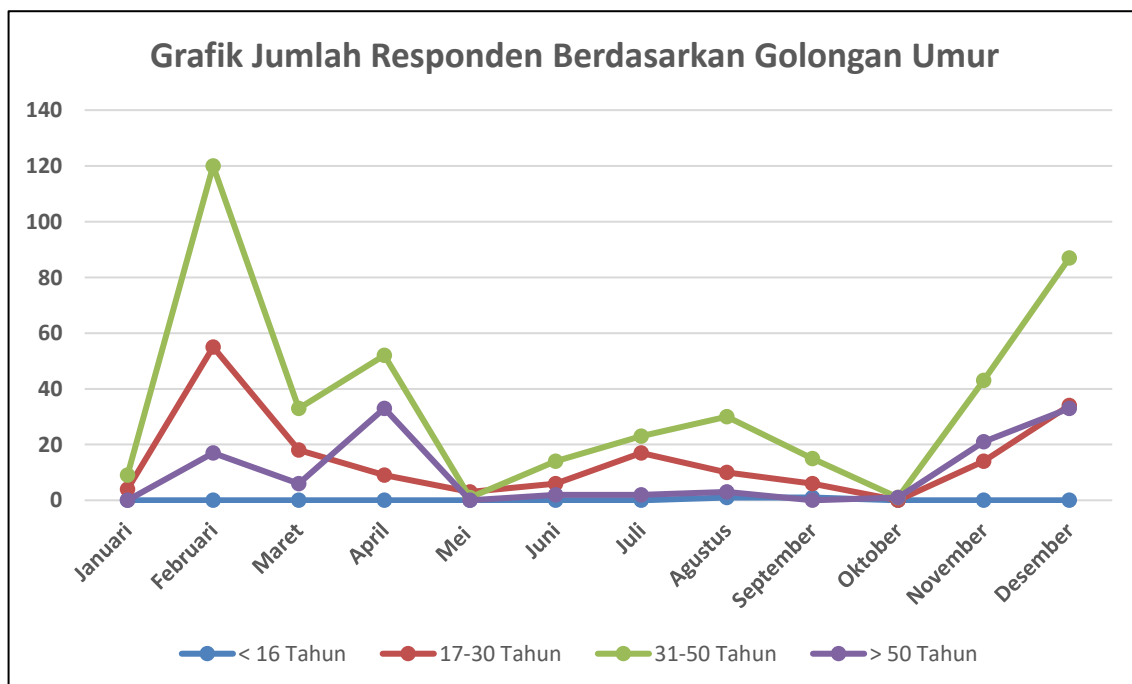


B. Responden Berdasarkan Umur

Tabel 3.3
Jumlah Responden Berdasarkan Umur

Bulan	Umur			
	<16 Tahun	17-30 Tahun	31-50 Tahun	>50 Tahun
Januari	0	4	9	0
Februari	0	55	120	17
Maret	0	18	33	6
April	0	9	52	33
Mei	0	3	1	0
Juni	0	6	14	2
Juli	0	17	23	2
Agustus	1	10	30	3
September	1	6	15	0
Oktober	0	0	1	1
November	0	14	43	21
Desember	0	34	87	33
Total	2	176	428	118

Grafik 3.3
Jumlah Responden Berdasarkan Golongan Umur



3.2 Indeks Kepuasan Masyarakat

Hasil akhir kegiatan penyusunan indeks kepuasan masyarakat dari setiap unit pelayanan instansi pemerintah disusun dengan materi utama sebagai berikut:

1. Indeks setiap unsur pelayanan

Berdasarkan hasil penghitungan indeks kepuasan masyarakat, jumlah nilai dari setiap unit pelayanan diperoleh dari jumlah nilai rata-rata setiap unsur pelayanan. Sedangkan nilai indeks komposit (gabungan) untuk setiap unsur pelayanan dikalikan dengan penimbang yang sama, yaitu 0,11 (untuk 9 unsur)

Contoh : Apabila diketahui nilai rata-rata unsur dan masing-masing unit pelayanan adalah sebagaimana tabel berikut:

Tabel 3.4
Nilai rata-rata per unsur

NO	UNSUR SKM	NILAI UNSUR SKM
1	Persyaratan	a
2	Sistem, mekanisme, dan prosedur	b
3	Waktu penyelesaian	c
4	Biaya/tarif	d
5	Produk spesifikasi jenis pelayanan	e
6	Kompetensi	f
7	Perilaku pelaksana	g
8	Penanganan pengaduan, saran dan masukan	h
9	Sarana dan prasarana	i

Maka untuk mengetahui nilai indeks unit pelayanan dihitung dengan cara sebagai berikut:

$$\text{Nilai Indeks (X)} = (a \times 0,11) + (b \times 0,11) + (c \times 0,11) + (d \times 0,11) + (e \times 0,11) + (f \times 0,11) + (g \times 0,11) + (h \times 0,11) + (i \times 0,11)$$

Dengan demikian nilai indeks (X) unit pelayanan hasilnya dapat disimpulkan sebagai berikut.

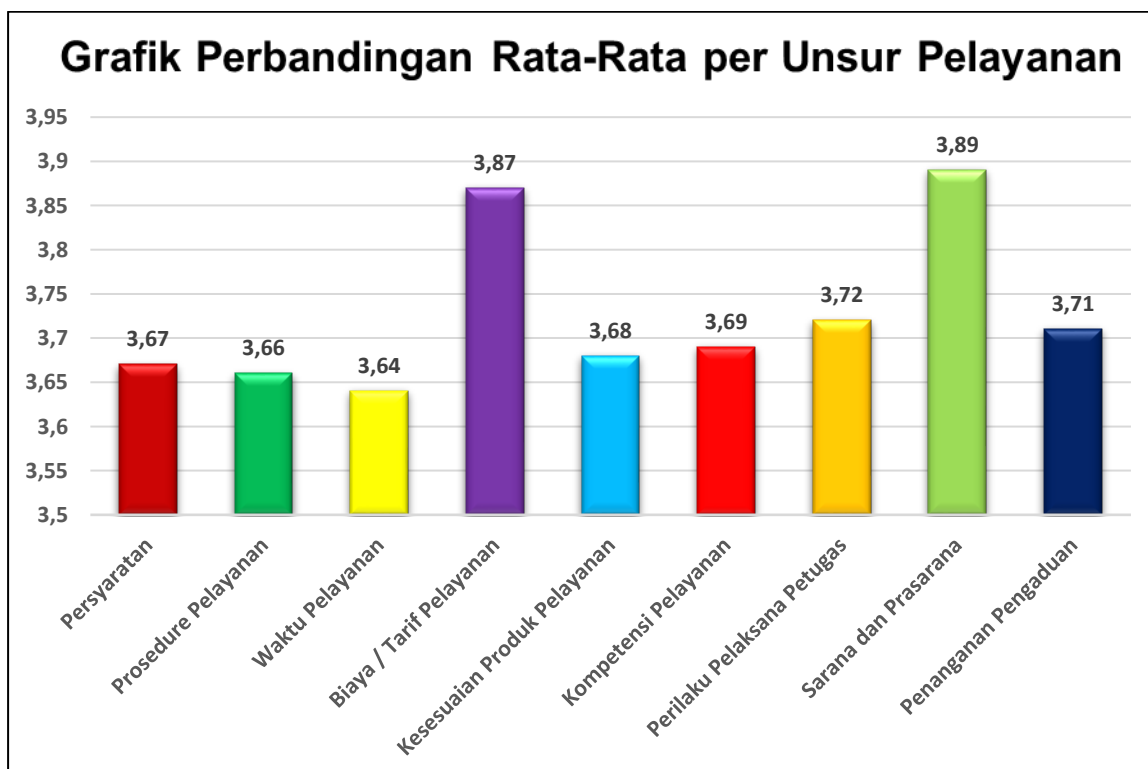
Nilai SKM setelah dikonversi = nilai indeks x nilai dasar

$$Y = X \times 25$$

Tabel 3.5
Hasil Nilai per Unsur

NO	UNSUR PELAYANAN	NILAI RATA 2
1	Persyaratan	3,67
2	Prosedur Pelayanan	3,66
3	Waktu Pelayanan	3,64
4	Biaya / Tarif Pelayanan	3,87
5	Kesesuaian Produk Pelayanan	3,68
6	Kompetensi pelayanan	3,69
7	Perilaku pelaksana petugas	3,72
8	Sarana dan prasarana	3,89
9	Penanganan Pengaduan	3,71
Nilai NRR Tertimbang		3,69
Nilai NRR Tertimbang x 25		92,19

Grafik 3.4
Grafik Perbandingan Per Unsur Pelayanan



BAB IV

ANALISIS HASIL SURVEY KEPUASAN MASYARAKAT

Sebagaimana telah disampaikan di bab sebelumnya, bahwa target responden di unit pelayanan Dinas Kesehatan pada Tahun 2025 ini adalah masyarakat yang menggunakan layanan publik bidang Kesehatan dalam 12 bulan terakhir. Hasil analisis data survei akan diuraikan dalam bab ini.

A. PROFIL UNIT PELAYANAN

1. Nama unit pelayanan

- a. Nama Unit pelayanan : Dinas Kesehatan Kabupaten Pacitan
- b. Alamat : Jl. Sasuit Tubun No. 01 Pacitan
- c. Nomor telepon : (0357) 885145
- d. Nomor faksimili : (0357) 885145
- e. Waktu pelayanan : 07.30 WIB – 15.30 WIB

2. Jenis-jenis pelayanan yang diberikan

Jenis layanan sesuai dengan Standar Pelayanan yang telah ditetapkan yaitu:

Pelayanan kesehatan dasar di lingkup Dinas Kesehatan Kabupaten Pacitan. Dalam hal ini meliputi Sub Bagian Umum dan Kepegawaian, Sub Bagian Keuangan, Sub Bagian Program Evaluasi dan pelaporan, Bidang Kesehatan Masyarakat, Bidang Pencegahan dan Pengendalian Penyakit, Bidang Pelayanan Kesehatan, Bidang Sumber Daya Kesehatan.

3. Standar pelayanan

Ditetapkan dengan SK Kepala Dinas Kesehatan Kabupaten Pacitan Nomor 188. 440/018 /408.36/ 2023

4. Tugas dan fungsi unit kerja

Dinas Kesehatan Kabupaten Pacitan sesuai dengan Peraturan Daerah Kabupaten Pacitan Nomor 20 Tahun 2007 tentang Organisasi Dinas Daerah Kabupaten Pacitan adalah sebagai unsur staf yang mempunyai tugas membantu Bupati Pacitan dalam melaksanakan urusan kesehatan berdasarkan azas otonomi dan tugas pembantuan. Ditindaklanjuti dengan Peraturan Bupati Pacitan Nomor 56 Tahun 2016 tentang Uraian Tugas, Fungsi dan Tata Kerja Dinas Kesehatan Kabupaten Pacitan, bahwa Dinas Kesehatan mempunyai tugas membantu Bupati dalam melaksanakan urusan kesehatan berdasarkan azas otonomi dan tugas pembantuan. Dalam rangka melaksanakan tugas pokok tersebut, Dinas Kesehatan mempunyai fungsi :

- a. Perumusan, penetapan dan pelaksanaan kebijakan operasional dibidang kesehatan masyarakat, pencegahan Pengendalian penyakit, pelayanan kesehatan dan kefarmasian, alat kesehatan, dan PKRT serta sumberdaya kesehatan;
- b. Pelaksanaan kebijakan operasional dibidang kesehatan masyarakat, pencegahan Pengendalian penyakit, pelayanan kesehatan dan kefarmasian, alat kesehatan, dan PKRT serta sumberdaya kesehatan;
- c. Pelaksanaan Evaluasi dan pelaporan dibidang kesehatan masyarakat, pencegahan Pengendalian penyakit, pelayanan kesehatan dan kefarmasian, alat kesehatan, dan PKRT serta sumberdaya kesehatan;
- d. Pelaksanaan Administrasi Dinas sesuai dengan lingkup tugasnya;
- e. Pengelolaan aset daerah yang menjadi tanggung jawab Dinas Kesehatan Kabupaten Pacitan
- f. Pelaksanaan fungsi lain yang diberikan oleh Kepala Daerah terkait dengan bidang Kesehatan.

Dalam pelaksanaan tugas Dinas Kesehatan terdiri dari :

- a. Kepala Dinas
- b. Sekretariat
- c. Bidang Kesehatan Masyarakat
- d. Bidang Pencegahan dan Pengendalian Penyakit
- e. Bidang Sumber Daya Kesehatan
- f. Bidang Pelayanan Kesehatan
- g. Pusat kesehatan masyarakat (Puskesmas)
- h. Unit pelaksana teknis Laboratorium kesehatan
- i. Unit pelaksana teknis gudang farmasi
- j. Kelompok jabatan fungsional

4.1 Analisis Permasalahan

Berdasarkan hasil survei kepuasan masyarakat pada unit pelayanan Dinas Kesehatan tahun 2025 menunjukkan bahwa pelayanan pada Dinas Kesehatan masuk dalam kategori "**Sangat Baik**" dengan NRR tertimbang per unsur 3,69 dan nilai konversi sebesar 92,19,

Dari responden yang disurvei, maka dapat diketahui bahwa sebagian besar responden merasa puas dengan pelayanan yang telah diberikan. Responden memberikan beberapa opini mengenai pelayanan publik yang dilakukan untuk meningkatkan pelayanan antara lain:

- a. Peningkatan Kecepatan Pemberian Layanan
- b. Prosedur Pelayanan diperjelas

- c. Peningkatan Sarana dan Prasarana
- d. Peningkatan kebersihan lingkungan
- e. Peningkatan Mutu Pelayanan Penanganan Pengaduan
- f. Peningkatan kualitas pelayanan secara konsisten terutama mempertahankan Perilaku/Sikap

Apabila dilihat dari setiap unsur pelayanan yang disurvei, maka dapat dilihat bahwa ada beberapa hal yang harus mendapatkan perhatian oleh Dinas Kesehatan dalam memberikan pelayanan Publik. Unsur yang mendapat nilai tertinggi adalah U8 yaitu Sarana dan prasarana dengan nilai 3,89 atau dalam kategori “Sangat Baik”.. Sedangkan U8 yaitu sarana dan prasarana. Dinas Kesehatan berupaya untuk meningkatkan sarana dan prasarana pelayanan sesuai dengan standar penyelenggaraan pelayanan publik di bidang kesehatan.

Dalam upaya meningkatkan kualitas pelayanan, maka yang perlu diprioritaskan adalah pada unsur yang mempunyai nilai paling rendah. Sedangkan unsur yang mempunyai nilai yang mempunyai nilai cukup tinggi harus tetap dipertahankan dan apabila perlu lebih ditingkatkan. Dari 9 (sembilan) unsur yang ditetapkan seluruhnya dapat dikategorikan sudah mencukupi unsur nilai Survei Kepuasan Masyarakat Nilai Interval SKM 3,5324 – 4,00 dan nilai interval Konversi adalah 88,31 – 100,00 mutu pelayanan **A (Sangat Baik)** dengan *nilai SKM 92,19*. Proses menciptakan pelayanan publik yang berkualitas, maka ke 9 (sembilan) unsur pelayanan diatas harus ditingkatkan. Adapun yang perlu dibenahi atau ditingkatkan adalah Unsur waktu pelayanan sebesar 3.64, unsur Prosedure Pelayanan sebesar 3.66, unsur persyaratan 3,67, unsur Kesesuaian Produk 3,68 dan unsur kompetensi Pelayanan 3,69. Selain itu ada unsur yang harus dipertahankan dan ditingkatkan di antaranya : Perilaku pelaksana petugas, dan Penanganan Pengaduan pada Dinas Kesehatan Pacitan.

Hasil SKM menunjukkan bahwa responden merasa sangat puas dengan pelayanan yang diberikan. Dinas Kesehatan harus terus meningkatkan kualitas pelayanan semaksimal mungkin sehingga dapat meningkatkan performa Dinas Kesehatan di hadapan masyarakat.

4.2 Rencana Tindak Lanjut

Beberapa hal yang dapat dilakukan dalam meningkatkan Kualitas pelayanan Publik bidang kesehatan di Dinas Kesehatan Pacitan antara lain:

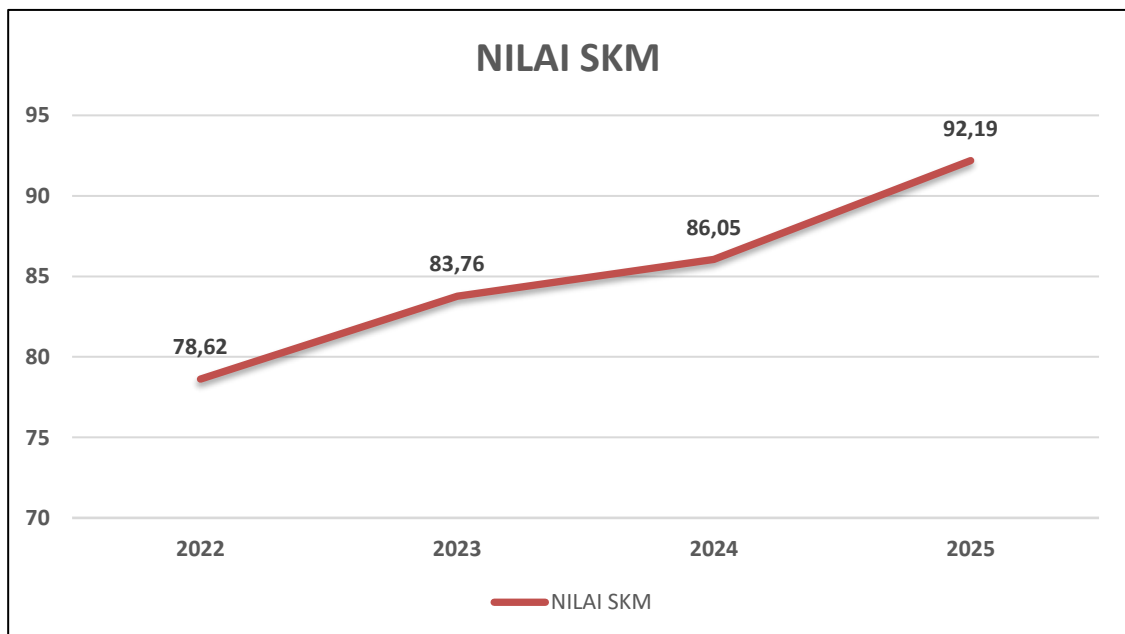
- a. Mempertahankan kegiatan yang memiliki nilai tinggi
- b. Peningkatan kinerja layanan yang memiliki rendah

- c. Peningkatan kecepatan layanan dan tindak lanjut yang ada di Dinas Kesehatan. sehingga masyarakat dapat melakukan akses pelayanan yang mudah di jangkau, memberi kan jawaban atau solusi yang tepat, melakukan follow up, dan di sediakan ruang untuk feedback sehingga bisa memberikan pelayanan prima.
- d. Peningkatan Kecepatan pelayanan kepada masyarakat melalui perbaikan dan pelaksanaan SOP di lingkungan Dinas Kesehatan sehingga konsumen tidak menunggu terlalu lama

4.3 Tren Nilai SKM

Untuk membandingkan indeks kinerja unit pelayanan secara berkala atau melihat perubahan tingkat kepuasan masyarakat dalam menerima pelayanan publik diperlukan survei secara periodik dan berkesinambungan. Hasil analisa survei dipergunakan untuk melakukan evaluasi kepuasan masyarakat terhadap layanan yang diberikan, sebagai bahan pengambilan kebijakan terkait pelayanan publik serta melihat kecenderungan (tren) layanan publik yang telah diberikan penyelenggara kepada masyarakat serta kinerja dari penyelenggara pelayanan publik. Tren tingkat kepuasan penerima layanan Dinas Kesehatan Kabupaten Pacitan dapat dilihat pada table dan grafik berikut.

Grafik 4.1
Tren Nilai SKM



BAB V KESIMPULAN

5.1 KESIMPULAN

Berdasarkan penilaian dan analisa data dari hasil Pengukuran Survei Kepuasan Masyarakat Elektronik (SuKMa e Jatim) terhadap Pelayanan Kesehatan di Kabupaten Pacitan pada Tahun 2025 dapat diberikan beberapa simpulan sebagai berikut:

- a. Mutu pelayanan kesehatan di Dinas Kesehatan sebagai lokasi survei secara umum dinyatakan **Sangat Baik** dengan nilai rata – rata tertimbang sebesar 3,69. atau dengan nilai konversi 92.19
- b. Unsur dengan nilai NRR Tertimbang/Unsur tertinggi adalah U-8 sarana prasarana dengan nilai 3,89
- c. Unsur dengan nilai NRR Tertimbang/Unsur terendah adalah U-3 Waktu pelayanan dengan nilai 3,64
- d. Perlu dilakukan upaya peningkatan terhadap pelayanan kesehatan publik terutama yang berkaitan dengan, Waktu Pelayanan, dan Prosedure Pelayanan.

**DATA LAPORAN SURVEY KEPUASAN MASYARAKAT ELEKTRONIK (SUKMA-E)
JANUARI – DESEMBER TAHUN 2024**

NO. RESP	NILAI UNSUR PELAYANAN								
	U1	U2	U3	U4	U5	U6	U7	U8	U9
1	3	3	3	4	3	3	3	4	3
2	3	3	3	4	3	3	3	4	3
3	3	3	3	4	4	3	3	4	4
4	4	4	4	4	4	4	4	4	4
5	4	4	4	4	4	4	4	4	4
6	4	4	4	4	4	3	3	4	4
7	3	3	4	3	4	4	4	4	4
8	3	3	3	3	3	3	3	3	3
9	3	3	3	3	3	3	3	3	2
10	3	3	3	4	4	4	3	4	3
11	3	3	3	4	3	3	3	3	3
12	3	3	3	3	3	3	3	4	3
13	3	3	3	4	3	3	3	4	3
14	4	4	4	4	4	4	4	3	4
15	3	3	3	4	3	3	4	4	3
16	3	3	3	4	3	3	3	4	2
17	4	4	3	4	3	3	3	4	3
18	3	4	4	4	4	4	4	4	4
19	3	3	3	3	4	4	3	4	3
20	3	3	2	3	3	2	3	3	3
21	3	3	3	4	3	3	3	4	3
22	4	3	4	4	4	4	3	4	4
23	4	4	4	4	4	4	4	4	4
24	4	3	3	3	3	3	3	4	3
25	3	3	3	4	4	3	3	4	4
26	3	3	3	3	3	3	3	4	3
27	3	3	3	3	3	4	3	3	4
28	3	3	3	3	3	4	3	3	4
29	4	4	4	4	4	4	4	4	4
30	4	4	3	4	3	4	3	4	4
31	3	3	3	4	3	3	3	4	3
32	3	3	3	4	3	4	4	4	4
33	3	3	3	3	3	3	3	4	3
34	3	3	3	4	3	3	3	4	3
35	4	4	4	4	4	4	4	4	4
36	3	3	3	4	3	3	3	3	2

681	4	4	4	4	4	4	4	4	4
682	4	4	4	4	4	4	4	4	4
683	4	4	4	3	4	4	4	4	4
684	4	4	4	4	4	4	4	4	4
685	4	4	4	4	4	4	4	4	4
686	4	4	4	4	4	4	4	4	4
687	4	4	4	4	4	4	4	4	4
688	4	4	4	4	4	4	4	4	4
689	4	4	4	4	4	4	4	4	4
690	4	4	4	4	4	4	4	4	4
691	4	4	4	4	4	4	4	4	4
692	4	4	4	4	4	4	4	4	4
693	4	4	4	4	4	4	4	4	4
694	4	4	4	4	4	4	4	4	4
695	4	4	4	4	4	4	4	4	4
696	4	4	4	4	4	4	4	4	4
697	4	4	4	4	4	4	4	4	4
698	4	4	4	4	4	4	4	4	4
699	4	4	4	4	4	4	4	4	4
700	4	4	4	4	4	4	4	4	4
701	4	4	4	4	4	4	4	4	4
702	4	4	4	4	4	4	4	4	4
703	4	4	4	4	4	4	4	4	4
704	4	4	4	4	4	4	4	4	4
705	4	4	4	4	4	4	4	4	4
706	4	4	4	4	4	4	4	4	4
707	4	4	4	4	4	4	4	4	4
708	4	4	4	4	4	4	4	4	4
709	4	4	4	4	4	4	4	4	4
710	4	4	4	4	4	4	4	4	4
711	4	4	4	4	4	4	4	4	4
712	4	4	4	4	4	4	4	4	4
713	4	4	4	4	4	4	4	4	4
714	4	4	4	4	4	4	4	4	4
715	4	4	4	4	4	4	4	4	4
716	4	4	4	4	4	4	4	4	4
717	4	4	4	4	4	4	4	4	4
718	4	4	4	4	4	4	4	4	4
719	4	4	4	4	4	4	4	4	4
720	4	4	4	4	4	4	4	4	4
721	4	4	4	4	4	4	4	4	4
722	4	4	4	4	4	4	4	4	4
Nilai/Unsur	2649	2646	2625	2797	2660	2661	2684	2805	2677
NRR/Unsur	3,67	3,66	3,64	3,87	3,68	3,69	3,72	3,89	3,71

NRR Tertimbang/Unsur	0,4	0,4	0,4	0,43	0,41	0,41	0,41	0,43	0,41
JML NRR IKM TERTIMBANG	3,69								
JML NRR IKM TERTIMBANG x 25	92,19								

REKAP LAPORAN SARAN Dinas Kesehatan

NO	DITUJUKAN	SARAN/ MASUKAN/ KESAN	TANGGAL
1	Dinas Kesehatan	semoga menjadi pelayan masyarakat yang bermanfaat	03 Februari 2025
2	Dinas Kesehatan	Pertahankan pelayanan prima	05 Februari 2025
3	Dinas Kesehatan	Kedepannya semakin maju dan berkembang sesuai harapan masyarakat	11 Februari 2025
4	Dinas Kesehatan	untuk kelengkapan sarana dan prasarana mohon untuk dicukupi	13 Februari 2025
5	Dinas Kesehatan	Pertahankan Profesionalitasnya dan selalu menjadi Induk yg terbaik yang menaungi anak-anaknya	13 Februari 2025
6	Dinas Kesehatan	Tingkatkan keramahan	19 Februari 2025
7	Dinas Kesehatan	mohon ditingkatkan pelayanan	19 Februari 2025
8	Dinas Kesehatan	Terimakasih atas pelayanan untuk kami selama mengikuti pelatihan kami mendapatkan ilmu yang sangat bermanfaat. begitu juga dengan vasilitasnya yang sangat baik kami sangat puas atas ilmu yang diberikan kepada kami yang tadinya kurang tahu menjadi tahu tent	29 Februari 2025
9	Dinas Kesehatan	Pelayanan sudah baik , mohon dipertahankan	14 April 2025
10	Dinas Kesehatan	Segera lengkapi perbub2 BLUD	14 April 2025
11	Dinas Kesehatan	MOHON DITINGKATKAN LAGI DAN LEBIH BAIK LAGI	14 April 2025
12	Dinas Kesehatan	peningkatan pelayanan yang lebih baik lagi sesuai harapan masyarakat	17 April 2025
13	Dinas Kesehatan	Penyajian data dan informasi di website bisa ditingkatkan lg...	24 April 2025
14	Dinas Kesehatan	Semoga untuk semakin meningkat dalam pelayanan dan kesejahteraan	18 Juni 2025
15	Dinas Kesehatan	pelayanan sangat ramah dan baik. LANJUTKAN!	02 Juli 2025
16	Dinas Kesehatan	Baik	03 Agustus 2025
17	Dinas Kesehatan	Baik dan lanjutkan	28 Agustus 2025
18	Dinas Kesehatan	Terima kasih.. Pelayanan baik ramah	15 Oktober 2025



KEMENTERIAN KESEHATAN RI
Direktorat Jenderal Sumber Daya Manusia Kesehatan
 Direktorat Perencanaan Sumber Daya Manusia Kesehatan
 Jl. Hang Jebat III Blok F3, Kebayoran Baru, Daerah Khusus Ibukota Jakarta

**Berita Acara Perhitungan Kebutuhan Jabatan Fungsional Kesehatan
 Kab/Kota PACITAN Tahun 2025**

No	Kode Faskes	Nama Faskes	Jabatan	Jenjang	Hasil Verval
1	D3501	DINAS KESEHATAN KAB. PACITAN	Tenaga Sanitasi Lingkungan	Terampil	1
2	D3501	DINAS KESEHATAN KAB. PACITAN	Tenaga Sanitasi Lingkungan	Penyelia	1
3	D3501	DINAS KESEHATAN KAB. PACITAN	Tenaga Sanitasi Lingkungan	Ahli Pertama	1
4	D3501	DINAS KESEHATAN KAB. PACITAN	Asisten Apoteker	Terampil	1
5	D3501	DINAS KESEHATAN KAB. PACITAN	Asisten Apoteker	Mahir	1
6	D3501	DINAS KESEHATAN KAB. PACITAN	Asisten Apoteker	Penyelia	1
7	D3501	DINAS KESEHATAN KAB. PACITAN	Epidemiolog Kesehatan	Ahli Pertama	3
8	D3501	DINAS KESEHATAN KAB. PACITAN	Epidemiolog Kesehatan	Ahli Muda	2
9	D3501	DINAS KESEHATAN KAB. PACITAN	Epidemiolog Kesehatan	Ahli Madya	1
10	D3501	DINAS KESEHATAN KAB. PACITAN	Promosi Kesehatan dan Ilmu Perilaku	Ahli Pertama	3
11	D3501	DINAS KESEHATAN KAB. PACITAN	Promosi Kesehatan dan Ilmu Perilaku	Ahli Muda	1
12	D3501	DINAS KESEHATAN KAB. PACITAN	Promosi Kesehatan dan Ilmu Perilaku	Ahli Madya	1
13	D3501	DINAS KESEHATAN KAB. PACITAN	Nutrisionis	Mahir	1
14	D3501	DINAS KESEHATAN KAB. PACITAN	Nutrisionis	Penyelia	1
15	D3501	DINAS KESEHATAN KAB. PACITAN	Nutrisionis	Ahli Pertama	2
16	D3501	DINAS KESEHATAN KAB. PACITAN	Teknisi Elektromedis	Mahir	1
17	D3501	DINAS KESEHATAN KAB. PACITAN	Teknisi Elektromedis	Penyelia	1
18	D3501	DINAS KESEHATAN KAB. PACITAN	Teknisi Elektromedis	Ahli Pertama	1
19	D3501	DINAS KESEHATAN KAB. PACITAN	Administrator Kesehatan	Ahli Pertama	20
20	D3501	DINAS KESEHATAN KAB. PACITAN	Administrator Kesehatan	Ahli Muda	8

No	Kode Faskes	Nama Faskes	Jabatan	Jenjang	Hasil Verval
21	D3501	DINAS KESEHATAN KAB. PACITAN	Administrator Kesehatan	Ahli Madya	3
22	I3501	UPT GUDANG FARMASI KAB. PACITAN	Apoteker	Ahli Pertama	2
23	I3501	UPT GUDANG FARMASI KAB. PACITAN	Apoteker	Ahli Muda	1
24	I3501	UPT GUDANG FARMASI KAB. PACITAN	Apoteker	Ahli Madya	0
25	I3501	UPT GUDANG FARMASI KAB. PACITAN	Asisten Apoteker	Terampil	1
26	I3501	UPT GUDANG FARMASI KAB. PACITAN	Asisten Apoteker	Mahir	2
27	I3501	UPT GUDANG FARMASI KAB. PACITAN	Asisten Apoteker	Penyelia	2
28	M3501	UPT Laboratorium Kesehatan Kabupaten Pacitan	Tenaga Sanitasi Lingkungan	Terampil	2
29	M3501	UPT Laboratorium Kesehatan Kabupaten Pacitan	Tenaga Sanitasi Lingkungan	Mahir	1
30	M3501	UPT Laboratorium Kesehatan Kabupaten Pacitan	Dokter	Ahli Pertama	1
31	M3501	UPT Laboratorium Kesehatan Kabupaten Pacitan	Perawat	Ahli Pertama	1
32	M3501	UPT Laboratorium Kesehatan Kabupaten Pacitan	Epidemiolog Kesehatan	Ahli Pertama	1
33	M3501	UPT Laboratorium Kesehatan Kabupaten Pacitan	Entomolog kesehatan	Ahli Pertama	1
34	M3501	UPT Laboratorium Kesehatan Kabupaten Pacitan	Teknisi Elektromedis	Mahir	1
35	M3501	UPT Laboratorium Kesehatan Kabupaten Pacitan	Teknisi Elektromedis	Penyelia	1
36	M3501	UPT Laboratorium Kesehatan Kabupaten Pacitan	Pranata Laboratorium Kesehatan	Terampil	4
37	M3501	UPT Laboratorium Kesehatan Kabupaten Pacitan	Pranata Laboratorium Kesehatan	Mahir	2
38	M3501	UPT Laboratorium Kesehatan Kabupaten Pacitan	Pranata Laboratorium Kesehatan	Penyelia	1
39	M3501	UPT Laboratorium Kesehatan Kabupaten Pacitan	Pranata Laboratorium Kesehatan	Ahli Pertama	1
40	M3501	UPT Laboratorium Kesehatan Kabupaten Pacitan	Pranata Laboratorium Kesehatan	Ahli Muda	1
41	M3501	UPT Laboratorium Kesehatan Kabupaten Pacitan	(Dokter)Dokter Spesialis Parasitologi Klinik	Ahli Muda	1
42	P3501010101	DONOROJO	Tenaga Sanitasi Lingkungan	Terampil	2
43	P3501010101	DONOROJO	Tenaga Sanitasi Lingkungan	Mahir	1
44	P3501010101	DONOROJO	Tenaga Sanitasi Lingkungan	Penyelia	1
45	P3501010101	DONOROJO	Dokter	Ahli Pertama	1
46	P3501010101	DONOROJO	Dokter	Ahli Muda	1
47	P3501010101	DONOROJO	Dokter	Ahli Madya	1
48	P3501010101	DONOROJO	Dokter Gigi	Ahli Pertama	1
49	P3501010101	DONOROJO	Dokter Gigi	Ahli Muda	1
50	P3501010101	DONOROJO	Perawat	Terampil	13

No	Kode Faskes	Nama Faskes	Jabatan	Jenjang	Hasil Verval
51	P3501010101	DONOROJO	Perawat	Mahir	6
52	P3501010101	DONOROJO	Perawat	Penyelia	2
53	P3501010101	DONOROJO	Perawat	Ahli Pertama	1
54	P3501010101	DONOROJO	Perawat	Ahli Muda	1
55	P3501010101	DONOROJO	Bidan	Terampil	9
56	P3501010101	DONOROJO	Bidan	Mahir	6
57	P3501010101	DONOROJO	Bidan	Penyelia	3
58	P3501010101	DONOROJO	Bidan	Ahli Pertama	1
59	P3501010101	DONOROJO	Apoteker	Ahli Pertama	1
60	P3501010101	DONOROJO	Apoteker	Ahli Muda	1
61	P3501010101	DONOROJO	Apoteker	Ahli Madya	1
62	P3501010101	DONOROJO	Asisten Apoteker	Terampil	1
63	P3501010101	DONOROJO	Asisten Apoteker	Mahir	1
64	P3501010101	DONOROJO	Asisten Apoteker	Penyelia	1
65	P3501010101	DONOROJO	Epidemiolog Kesehatan	Ahli Pertama	1
66	P3501010101	DONOROJO	Promosi Kesehatan dan Ilmu Perilaku	Ahli Pertama	1
67	P3501010101	DONOROJO	Promosi Kesehatan dan Ilmu Perilaku	Ahli Muda	1
68	P3501010101	DONOROJO	Nutrisionis	Terampil	1
69	P3501010101	DONOROJO	Nutrisionis	Mahir	1
70	P3501010101	DONOROJO	Nutrisionis	Penyelia	1
71	P3501010101	DONOROJO	Fisioterapis	Terampil	1
72	P3501010101	DONOROJO	Fisioterapis	Mahir	1
73	P3501010101	DONOROJO	Fisioterapis	Penyelia	1
74	P3501010101	DONOROJO	Perekam Medis	Terampil	1
75	P3501010101	DONOROJO	Perekam Medis	Mahir	1
76	P3501010101	DONOROJO	Perekam Medis	Penyelia	1
77	P3501010101	DONOROJO	Terapis Gigi dan Mulut	Terampil	1
78	P3501010101	DONOROJO	Terapis Gigi dan Mulut	Mahir	1
79	P3501010101	DONOROJO	Terapis Gigi dan Mulut	Penyelia	1
80	P3501010101	DONOROJO	Teknisi Elektromedis	Terampil	1
81	P3501010101	DONOROJO	Teknisi Elektromedis	Mahir	1
82	P3501010101	DONOROJO	Pranata Laboratorium Kesehatan	Terampil	1
83	P3501010101	DONOROJO	Pranata Laboratorium Kesehatan	Mahir	1
84	P3501010101	DONOROJO	Pranata Laboratorium Kesehatan	Penyelia	1
85	P3501010101	DONOROJO	Administrator Kesehatan	Ahli Pertama	1
86	P3501010202	KALAK	Tenaga Sanitasi Lingkungan	Terampil	1
87	P3501010202	KALAK	Tenaga Sanitasi Lingkungan	Mahir	1
88	P3501010202	KALAK	Tenaga Sanitasi Lingkungan	Penyelia	1
89	P3501010202	KALAK	Dokter	Ahli Pertama	1
90	P3501010202	KALAK	Dokter	Ahli Muda	1
91	P3501010202	KALAK	Dokter	Ahli Madya	1
92	P3501010202	KALAK	Dokter Gigi	Ahli Pertama	1

No	Kode Faskes	Nama Faskes	Jabatan	Jenjang	Hasil Verval
93	P3501010202	KALAK	Dokter Gigi	Ahli Muda	1
94	P3501010202	KALAK	Psikologi klinis	Ahli Pertama	1
95	P3501010202	KALAK	Perawat	Terampil	14
96	P3501010202	KALAK	Perawat	Mahir	3
97	P3501010202	KALAK	Perawat	Penyelia	3
98	P3501010202	KALAK	Perawat	Ahli Pertama	1
99	P3501010202	KALAK	Perawat	Ahli Muda	1
100	P3501010202	KALAK	Perawat	Ahli Madya	1
101	P3501010202	KALAK	Bidan	Terampil	13
102	P3501010202	KALAK	Bidan	Mahir	3
103	P3501010202	KALAK	Bidan	Penyelia	3
104	P3501010202	KALAK	Bidan	Ahli Pertama	1
105	P3501010202	KALAK	Apoteker	Ahli Pertama	1
106	P3501010202	KALAK	Asisten Apoteker	Terampil	1
107	P3501010202	KALAK	Asisten Apoteker	Mahir	1
108	P3501010202	KALAK	Asisten Apoteker	Penyelia	1
109	P3501010202	KALAK	Epidemiolog Kesehatan	Ahli Pertama	1
110	P3501010202	KALAK	Promosi Kesehatan dan Ilmu Perilaku	Ahli Pertama	2
111	P3501010202	KALAK	Promosi Kesehatan dan Ilmu Perilaku	Ahli Muda	1
112	P3501010202	KALAK	Nutrisionis	Terampil	1
113	P3501010202	KALAK	Nutrisionis	Mahir	1
114	P3501010202	KALAK	Nutrisionis	Penyelia	1
115	P3501010202	KALAK	Fisioterapis	Terampil	1
116	P3501010202	KALAK	Perekam Medis	Terampil	1
117	P3501010202	KALAK	Perekam Medis	Mahir	1
118	P3501010202	KALAK	Terapis Gigi dan Mulut	Penyelia	1
119	P3501010202	KALAK	Teknisi Elektromedis	Terampil	1
120	P3501010202	KALAK	Pranata Laboratorium Kesehatan	Terampil	1
121	P3501010202	KALAK	Pranata Laboratorium Kesehatan	Mahir	1
122	P3501010202	KALAK	Pranata Laboratorium Kesehatan	Penyelia	1
123	P3501010202	KALAK	Administrator Kesehatan	Ahli Pertama	1
124	P3501010202	KALAK	Pengadministrasi Perkantoran	Jabatan Pelaksana	
125	P3501020101	PUNUNG	Tenaga Sanitasi Lingkungan	Terampil	2
126	P3501020101	PUNUNG	Tenaga Sanitasi Lingkungan	Mahir	1
127	P3501020101	PUNUNG	Dokter	Ahli Pertama	1
128	P3501020101	PUNUNG	Dokter	Ahli Muda	1
129	P3501020101	PUNUNG	Dokter	Ahli Madya	1
130	P3501020101	PUNUNG	Dokter Gigi	Ahli Pertama	1
131	P3501020101	PUNUNG	Dokter Gigi	Ahli Muda	1
132	P3501020101	PUNUNG	Psikologi klinis	Ahli Pertama	1
133	P3501020101	PUNUNG	Perawat	Terampil	19
134	P3501020101	PUNUNG	Perawat	Mahir	4

No	Kode Faskes	Nama Faskes	Jabatan	Jenjang	Hasil Verval
135	P3501020101	PUNUNG	Perawat	Penyelia	4
136	P3501020101	PUNUNG	Perawat	Ahli Pertama	1
137	P3501020101	PUNUNG	Perawat	Ahli Muda	1
138	P3501020101	PUNUNG	Bidan	Terampil	24
139	P3501020101	PUNUNG	Bidan	Mahir	6
140	P3501020101	PUNUNG	Bidan	Penyelia	2
141	P3501020101	PUNUNG	Bidan	Ahli Pertama	1
142	P3501020101	PUNUNG	Apoteker	Ahli Pertama	1
143	P3501020101	PUNUNG	Apoteker	Ahli Muda	1
144	P3501020101	PUNUNG	Asisten Apoteker	Terampil	1
145	P3501020101	PUNUNG	Asisten Apoteker	Mahir	1
146	P3501020101	PUNUNG	Asisten Apoteker	Penyelia	1
147	P3501020101	PUNUNG	Epidemiolog Kesehatan	Ahli Pertama	1
148	P3501020101	PUNUNG	Epidemiolog Kesehatan	Ahli Muda	1
149	P3501020101	PUNUNG	Promosi Kesehatan dan Ilmu Perilaku	Ahli Pertama	1
150	P3501020101	PUNUNG	Promosi Kesehatan dan Ilmu Perilaku	Ahli Muda	1
151	P3501020101	PUNUNG	Nutrisionis	Terampil	1
152	P3501020101	PUNUNG	Nutrisionis	Mahir	1
153	P3501020101	PUNUNG	Nutrisionis	Penyelia	1
154	P3501020101	PUNUNG	Fisioterapis	Terampil	1
155	P3501020101	PUNUNG	Fisioterapis	Mahir	1
156	P3501020101	PUNUNG	Fisioterapis	Penyelia	1
157	P3501020101	PUNUNG	Perekam Medis	Terampil	2
158	P3501020101	PUNUNG	Perekam Medis	Mahir	1
159	P3501020101	PUNUNG	Terapis Gigi dan Mulut	Terampil	1
160	P3501020101	PUNUNG	Terapis Gigi dan Mulut	Mahir	1
161	P3501020101	PUNUNG	Terapis Gigi dan Mulut	Penyelia	1
162	P3501020101	PUNUNG	Teknisi Elektromedis	Terampil	1
163	P3501020101	PUNUNG	Teknisi Elektromedis	Mahir	1
164	P3501020101	PUNUNG	Teknisi Elektromedis	Penyelia	1
165	P3501020101	PUNUNG	Pranata Laboratorium Kesehatan	Terampil	1
166	P3501020101	PUNUNG	Pranata Laboratorium Kesehatan	Mahir	1
167	P3501020101	PUNUNG	Pranata Laboratorium Kesehatan	Penyelia	1
168	P3501020101	PUNUNG	Penelaah Teknis Kebijakan	Jabatan Pelaksana	
169	P3501020102	GONDOSARI	Tenaga Sanitasi Lingkungan	Terampil	1
170	P3501020102	GONDOSARI	Tenaga Sanitasi Lingkungan	Mahir	1
171	P3501020102	GONDOSARI	Tenaga Sanitasi Lingkungan	Penyelia	1
172	P3501020102	GONDOSARI	Tenaga Sanitasi Lingkungan	Ahli Pertama	1
173	P3501020102	GONDOSARI	Dokter	Ahli Pertama	1
174	P3501020102	GONDOSARI	Dokter	Ahli Muda	1
175	P3501020102	GONDOSARI	Dokter	Ahli Madya	1
176	P3501020102	GONDOSARI	Dokter Gigi	Ahli Pertama	1

No	Kode Faskes	Nama Faskes	Jabatan	Jenjang	Hasil Verval
177	P3501020102	GONDOSARI	Dokter Gigi	Ahli Muda	1
178	P3501020102	GONDOSARI	Psikologi klinis	Ahli Pertama	1
179	P3501020102	GONDOSARI	Perawat	Terampil	13
180	P3501020102	GONDOSARI	Perawat	Mahir	3
181	P3501020102	GONDOSARI	Perawat	Penyelia	1
182	P3501020102	GONDOSARI	Perawat	Ahli Pertama	1
183	P3501020102	GONDOSARI	Perawat	Ahli Muda	1
184	P3501020102	GONDOSARI	Bidan	Terampil	9
185	P3501020102	GONDOSARI	Bidan	Mahir	3
186	P3501020102	GONDOSARI	Bidan	Penyelia	2
187	P3501020102	GONDOSARI	Bidan	Ahli Pertama	1
188	P3501020102	GONDOSARI	Apoteker	Ahli Pertama	1
189	P3501020102	GONDOSARI	Apoteker	Ahli Muda	1
190	P3501020102	GONDOSARI	Asisten Apoteker	Terampil	1
191	P3501020102	GONDOSARI	Asisten Apoteker	Mahir	1
192	P3501020102	GONDOSARI	Asisten Apoteker	Penyelia	1
193	P3501020102	GONDOSARI	Epidemiolog Kesehatan	Ahli Pertama	1
194	P3501020102	GONDOSARI	Promosi Kesehatan dan Ilmu Perilaku	Ahli Pertama	2
195	P3501020102	GONDOSARI	Promosi Kesehatan dan Ilmu Perilaku	Ahli Muda	1
196	P3501020102	GONDOSARI	Nutrisionis	Terampil	2
197	P3501020102	GONDOSARI	Nutrisionis	Mahir	1
198	P3501020102	GONDOSARI	Nutrisionis	Penyelia	1
199	P3501020102	GONDOSARI	Nutrisionis	Ahli Pertama	1
200	P3501020102	GONDOSARI	Fisioterapis	Terampil	1
201	P3501020102	GONDOSARI	Fisioterapis	Mahir	1
202	P3501020102	GONDOSARI	Fisioterapis	Penyelia	1
203	P3501020102	GONDOSARI	Perekam Medis	Terampil	2
204	P3501020102	GONDOSARI	Perekam Medis	Mahir	1
205	P3501020102	GONDOSARI	Perekam Medis	Penyelia	1
206	P3501020102	GONDOSARI	Terapis Gigi dan Mulut	Terampil	1
207	P3501020102	GONDOSARI	Terapis Gigi dan Mulut	Mahir	1
208	P3501020102	GONDOSARI	Terapis Gigi dan Mulut	Penyelia	1
209	P3501020102	GONDOSARI	Teknisi Elektromedis	Terampil	1
210	P3501020102	GONDOSARI	Teknisi Elektromedis	Mahir	1
211	P3501020102	GONDOSARI	Pranata Laboratorium Kesehatan	Terampil	2
212	P3501020102	GONDOSARI	Pranata Laboratorium Kesehatan	Mahir	1
213	P3501020102	GONDOSARI	Pranata Laboratorium Kesehatan	Penyelia	1
214	P3501020102	GONDOSARI	Administrator Kesehatan	Ahli Pertama	1
215	P3501030201	PRINGKUKU	Tenaga Sanitasi Lingkungan	Terampil	1
216	P3501030201	PRINGKUKU	Tenaga Sanitasi Lingkungan	Mahir	1
217	P3501030201	PRINGKUKU	Dokter	Ahli Pertama	1
218	P3501030201	PRINGKUKU	Dokter	Ahli Muda	1

No	Kode Faskes	Nama Faskes	Jabatan	Jenjang	Hasil Verval
219	P3501030201	PRINGKUKU	Dokter	Ahli Madya	1
220	P3501030201	PRINGKUKU	Dokter Gigi	Ahli Pertama	1
221	P3501030201	PRINGKUKU	Dokter Gigi	Ahli Muda	1
222	P3501030201	PRINGKUKU	Psikologi klinis	Ahli Pertama	1
223	P3501030201	PRINGKUKU	Perawat	Terampil	14
224	P3501030201	PRINGKUKU	Perawat	Mahir	3
225	P3501030201	PRINGKUKU	Perawat	Penyelia	3
226	P3501030201	PRINGKUKU	Perawat	Ahli Pertama	1
227	P3501030201	PRINGKUKU	Perawat	Ahli Muda	1
228	P3501030201	PRINGKUKU	Perawat	Ahli Madya	1
229	P3501030201	PRINGKUKU	Bidan	Terampil	14
230	P3501030201	PRINGKUKU	Bidan	Mahir	3
231	P3501030201	PRINGKUKU	Bidan	Penyelia	2
232	P3501030201	PRINGKUKU	Bidan	Ahli Pertama	1
233	P3501030201	PRINGKUKU	Apoteker	Ahli Pertama	1
234	P3501030201	PRINGKUKU	Apoteker	Ahli Muda	1
235	P3501030201	PRINGKUKU	Asisten Apoteker	Mahir	1
236	P3501030201	PRINGKUKU	Asisten Apoteker	Penyelia	1
237	P3501030201	PRINGKUKU	Epidemiolog Kesehatan	Ahli Pertama	1
238	P3501030201	PRINGKUKU	Promosi Kesehatan dan Ilmu Perilaku	Ahli Pertama	1
239	P3501030201	PRINGKUKU	Promosi Kesehatan dan Ilmu Perilaku	Ahli Muda	1
240	P3501030201	PRINGKUKU	Nutrisionis	Terampil	1
241	P3501030201	PRINGKUKU	Nutrisionis	Ahli Pertama	1
242	P3501030201	PRINGKUKU	Nutrisionis	Ahli Muda	1
243	P3501030201	PRINGKUKU	Fisioterapis	Mahir	1
244	P3501030201	PRINGKUKU	Fisioterapis	Penyelia	1
245	P3501030201	PRINGKUKU	Perekam Medis	Terampil	1
246	P3501030201	PRINGKUKU	Perekam Medis	Mahir	1
247	P3501030201	PRINGKUKU	Perekam Medis	Penyelia	1
248	P3501030201	PRINGKUKU	Terapis Gigi dan Mulut	Terampil	1
249	P3501030201	PRINGKUKU	Terapis Gigi dan Mulut	Mahir	1
250	P3501030201	PRINGKUKU	Terapis Gigi dan Mulut	Penyelia	1
251	P3501030201	PRINGKUKU	Pranata Laboratorium Kesehatan	Terampil	1
252	P3501030201	PRINGKUKU	Pranata Laboratorium Kesehatan	Mahir	1
253	P3501030201	PRINGKUKU	Pranata Laboratorium Kesehatan	Penyelia	1
254	P3501030201	PRINGKUKU	Administrator Kesehatan	Ahli Pertama	1
255	P3501030202	CANDI	Tenaga Sanitasi Lingkungan	Terampil	1
256	P3501030202	CANDI	Tenaga Sanitasi Lingkungan	Mahir	1
257	P3501030202	CANDI	Dokter	Ahli Pertama	1
258	P3501030202	CANDI	Dokter	Ahli Muda	1
259	P3501030202	CANDI	Dokter	Ahli Madya	1
260	P3501030202	CANDI	Dokter Gigi	Ahli Pertama	1

No	Kode Faskes	Nama Faskes	Jabatan	Jenjang	Hasil Verval
261	P3501030202	CANDI	Dokter Gigi	Ahli Muda	1
262	P3501030202	CANDI	Perawat	Terampil	9
263	P3501030202	CANDI	Perawat	Mahir	3
264	P3501030202	CANDI	Perawat	Penyelia	2
265	P3501030202	CANDI	Perawat	Ahli Pertama	1
266	P3501030202	CANDI	Bidan	Terampil	11
267	P3501030202	CANDI	Bidan	Mahir	5
268	P3501030202	CANDI	Bidan	Penyelia	4
269	P3501030202	CANDI	Bidan	Ahli Pertama	1
270	P3501030202	CANDI	Apoteker	Ahli Pertama	1
271	P3501030202	CANDI	Apoteker	Ahli Muda	1
272	P3501030202	CANDI	Asisten Apoteker	Terampil	1
273	P3501030202	CANDI	Asisten Apoteker	Mahir	1
274	P3501030202	CANDI	Asisten Apoteker	Penyelia	1
275	P3501030202	CANDI	Promosi Kesehatan dan Ilmu Perilaku	Ahli Pertama	1
276	P3501030202	CANDI	Promosi Kesehatan dan Ilmu Perilaku	Ahli Muda	1
277	P3501030202	CANDI	Nutrisionis	Terampil	1
278	P3501030202	CANDI	Nutrisionis	Mahir	1
279	P3501030202	CANDI	Nutrisionis	Penyelia	1
280	P3501030202	CANDI	Nutrisionis	Ahli Pertama	1
281	P3501030202	CANDI	Nutrisionis	Ahli Muda	1
282	P3501030202	CANDI	Perekam Medis	Terampil	1
283	P3501030202	CANDI	Perekam Medis	Mahir	1
284	P3501030202	CANDI	Terapis Gigi dan Mulut	Terampil	1
285	P3501030202	CANDI	Terapis Gigi dan Mulut	Mahir	1
286	P3501030202	CANDI	Terapis Gigi dan Mulut	Penyelia	1
287	P3501030202	CANDI	Teknisi Elektromedis	Terampil	1
288	P3501030202	CANDI	Teknisi Elektromedis	Mahir	1
289	P3501030202	CANDI	Pranata Laboratorium Kesehatan	Terampil	1
290	P3501030202	CANDI	Pranata Laboratorium Kesehatan	Mahir	1
291	P3501030202	CANDI	Pranata Laboratorium Kesehatan	Penyelia	1
292	P3501030202	CANDI	Administrator Kesehatan	Ahli Pertama	1
293	P3501040201	PACITAN	Tenaga Sanitasi Lingkungan	Terampil	1
294	P3501040201	PACITAN	Tenaga Sanitasi Lingkungan	Mahir	1
295	P3501040201	PACITAN	Tenaga Sanitasi Lingkungan	Penyelia	1
296	P3501040201	PACITAN	Tenaga Sanitasi Lingkungan	Ahli Pertama	1
297	P3501040201	PACITAN	Tenaga Sanitasi Lingkungan	Ahli Muda	1
298	P3501040201	PACITAN	Dokter	Ahli Pertama	2
299	P3501040201	PACITAN	Dokter	Ahli Muda	1
300	P3501040201	PACITAN	Dokter Gigi	Ahli Pertama	1
301	P3501040201	PACITAN	Dokter Gigi	Ahli Muda	1
302	P3501040201	PACITAN	Dokter Gigi	Ahli Madya	1

No	Kode Faskes	Nama Faskes	Jabatan	Jenjang	Hasil Verval
303	P3501040201	PACITAN	Psikologi klinis	Ahli Pertama	1
304	P3501040201	PACITAN	Perawat	Terampil	13
305	P3501040201	PACITAN	Perawat	Mahir	3
306	P3501040201	PACITAN	Perawat	Penyelia	4
307	P3501040201	PACITAN	Perawat	Ahli Pertama	1
308	P3501040201	PACITAN	Perawat	Ahli Muda	1
309	P3501040201	PACITAN	Bidan	Terampil	16
310	P3501040201	PACITAN	Bidan	Mahir	6
311	P3501040201	PACITAN	Bidan	Penyelia	5
312	P3501040201	PACITAN	Bidan	Ahli Pertama	1
313	P3501040201	PACITAN	Apoteker	Ahli Pertama	1
314	P3501040201	PACITAN	Apoteker	Ahli Muda	1
315	P3501040201	PACITAN	Asisten Apoteker	Terampil	1
316	P3501040201	PACITAN	Asisten Apoteker	Mahir	1
317	P3501040201	PACITAN	Asisten Apoteker	Penyelia	1
318	P3501040201	PACITAN	Epidemiolog Kesehatan	Ahli Pertama	1
319	P3501040201	PACITAN	Epidemiolog Kesehatan	Ahli Muda	8
320	P3501040201	PACITAN	Promosi Kesehatan dan Ilmu Perilaku	Ahli Pertama	1
321	P3501040201	PACITAN	Promosi Kesehatan dan Ilmu Perilaku	Ahli Muda	1
322	P3501040201	PACITAN	Nutrisionis	Terampil	1
323	P3501040201	PACITAN	Nutrisionis	Mahir	1
324	P3501040201	PACITAN	Nutrisionis	Penyelia	2
325	P3501040201	PACITAN	Fisioterapis	Terampil	1
326	P3501040201	PACITAN	Fisioterapis	Mahir	1
327	P3501040201	PACITAN	Perekam Medis	Terampil	3
328	P3501040201	PACITAN	Perekam Medis	Mahir	1
329	P3501040201	PACITAN	Terapis Gigi dan Mulut	Terampil	1
330	P3501040201	PACITAN	Terapis Gigi dan Mulut	Mahir	1
331	P3501040201	PACITAN	Terapis Gigi dan Mulut	Penyelia	1
332	P3501040201	PACITAN	Pranata Laboratorium Kesehatan	Terampil	1
333	P3501040201	PACITAN	Pranata Laboratorium Kesehatan	Mahir	1
334	P3501040201	PACITAN	Pranata Laboratorium Kesehatan	Penyelia	1
335	P3501040202	TANJUNGSARI	Tenaga Sanitasi Lingkungan	Ahli Pertama	1
336	P3501040202	TANJUNGSARI	Tenaga Sanitasi Lingkungan	Ahli Madya	1
337	P3501040202	TANJUNGSARI	Dokter	Ahli Pertama	2
338	P3501040202	TANJUNGSARI	Dokter	Ahli Muda	2
339	P3501040202	TANJUNGSARI	Dokter	Ahli Madya	2
340	P3501040202	TANJUNGSARI	Dokter Gigi	Ahli Pertama	1
341	P3501040202	TANJUNGSARI	Dokter Gigi	Ahli Muda	1
342	P3501040202	TANJUNGSARI	Perawat	Terampil	29
343	P3501040202	TANJUNGSARI	Perawat	Mahir	6
344	P3501040202	TANJUNGSARI	Perawat	Penyelia	5

No	Kode Faskes	Nama Faskes	Jabatan	Jenjang	Hasil Verval
345	P3501040202	TANJUNGSARI	Perawat	Ahli Pertama	3
346	P3501040202	TANJUNGSARI	Perawat	Ahli Muda	1
347	P3501040202	TANJUNGSARI	Perawat	Ahli Madya	1
348	P3501040202	TANJUNGSARI	Bidan	Terampil	30
349	P3501040202	TANJUNGSARI	Bidan	Mahir	13
350	P3501040202	TANJUNGSARI	Bidan	Penyelia	9
351	P3501040202	TANJUNGSARI	Bidan	Ahli Pertama	1
352	P3501040202	TANJUNGSARI	Apoteker	Ahli Pertama	1
353	P3501040202	TANJUNGSARI	Apoteker	Ahli Muda	1
354	P3501040202	TANJUNGSARI	Asisten Apoteker	Terampil	1
355	P3501040202	TANJUNGSARI	Asisten Apoteker	Mahir	1
356	P3501040202	TANJUNGSARI	Promosi Kesehatan dan Ilmu Perilaku	Ahli Pertama	1
357	P3501040202	TANJUNGSARI	Promosi Kesehatan dan Ilmu Perilaku	Ahli Muda	1
358	P3501040202	TANJUNGSARI	Nutrisionis	Terampil	2
359	P3501040202	TANJUNGSARI	Nutrisionis	Mahir	1
360	P3501040202	TANJUNGSARI	Nutrisionis	Penyelia	1
361	P3501040202	TANJUNGSARI	Nutrisionis	Ahli Pertama	1
362	P3501040202	TANJUNGSARI	Perekam Medis	Terampil	1
363	P3501040202	TANJUNGSARI	Perekam Medis	Mahir	1
364	P3501040202	TANJUNGSARI	Perekam Medis	Penyelia	1
365	P3501040202	TANJUNGSARI	Terapis Gigi dan Mulut	Terampil	1
366	P3501040202	TANJUNGSARI	Terapis Gigi dan Mulut	Mahir	1
367	P3501040202	TANJUNGSARI	Terapis Gigi dan Mulut	Penyelia	1
368	P3501040202	TANJUNGSARI	Teknisi Elektromedis	Terampil	1
369	P3501040202	TANJUNGSARI	Teknisi Elektromedis	Mahir	1
370	P3501040202	TANJUNGSARI	Pranata Laboratorium Kesehatan	Terampil	1
371	P3501040202	TANJUNGSARI	Pranata Laboratorium Kesehatan	Mahir	1
372	P3501040202	TANJUNGSARI	Pranata Laboratorium Kesehatan	Penyelia	1
373	P3501040202	TANJUNGSARI	Administrator Kesehatan	Ahli Pertama	1
374	P3501050201	KEBONAGUNG	Tenaga Sanitasi Lingkungan	Terampil	1
375	P3501050201	KEBONAGUNG	Tenaga Sanitasi Lingkungan	Mahir	1
376	P3501050201	KEBONAGUNG	Tenaga Sanitasi Lingkungan	Penyelia	1
377	P3501050201	KEBONAGUNG	Tenaga Sanitasi Lingkungan	Ahli Pertama	1
378	P3501050201	KEBONAGUNG	Dokter	Ahli Pertama	1
379	P3501050201	KEBONAGUNG	Dokter	Ahli Muda	1
380	P3501050201	KEBONAGUNG	Dokter	Ahli Madya	1
381	P3501050201	KEBONAGUNG	Dokter Gigi	Ahli Pertama	1
382	P3501050201	KEBONAGUNG	Dokter Gigi	Ahli Muda	1
383	P3501050201	KEBONAGUNG	Psikologi klinis	Ahli Pertama	1
384	P3501050201	KEBONAGUNG	Perawat	Terampil	23
385	P3501050201	KEBONAGUNG	Perawat	Mahir	4
386	P3501050201	KEBONAGUNG	Perawat	Penyelia	4

No	Kode Faskes	Nama Faskes	Jabatan	Jenjang	Hasil Verval
387	P3501050201	KEBONAGUNG	Perawat	Ahli Pertama	2
388	P3501050201	KEBONAGUNG	Perawat	Ahli Muda	1
389	P3501050201	KEBONAGUNG	Bidan	Terampil	26
390	P3501050201	KEBONAGUNG	Bidan	Mahir	7
391	P3501050201	KEBONAGUNG	Bidan	Penyelia	5
392	P3501050201	KEBONAGUNG	Bidan	Ahli Pertama	1
393	P3501050201	KEBONAGUNG	Apoteker	Ahli Pertama	1
394	P3501050201	KEBONAGUNG	Apoteker	Ahli Muda	1
395	P3501050201	KEBONAGUNG	Asisten Apoteker	Terampil	1
396	P3501050201	KEBONAGUNG	Asisten Apoteker	Mahir	1
397	P3501050201	KEBONAGUNG	Asisten Apoteker	Penyelia	1
398	P3501050201	KEBONAGUNG	Epidemiolog Kesehatan	Ahli Pertama	1
399	P3501050201	KEBONAGUNG	Promosi Kesehatan dan Ilmu Perilaku	Ahli Pertama	1
400	P3501050201	KEBONAGUNG	Promosi Kesehatan dan Ilmu Perilaku	Ahli Muda	1
401	P3501050201	KEBONAGUNG	Nutrisionis	Terampil	1
402	P3501050201	KEBONAGUNG	Nutrisionis	Mahir	1
403	P3501050201	KEBONAGUNG	Nutrisionis	Penyelia	1
404	P3501050201	KEBONAGUNG	Nutrisionis	Ahli Pertama	1
405	P3501050201	KEBONAGUNG	Fisioterapis	Terampil	1
406	P3501050201	KEBONAGUNG	Fisioterapis	Mahir	1
407	P3501050201	KEBONAGUNG	Perekam Medis	Terampil	1
408	P3501050201	KEBONAGUNG	Perekam Medis	Mahir	1
409	P3501050201	KEBONAGUNG	Perekam Medis	Penyelia	1
410	P3501050201	KEBONAGUNG	Terapis Gigi dan Mulut	Terampil	1
411	P3501050201	KEBONAGUNG	Terapis Gigi dan Mulut	Mahir	1
412	P3501050201	KEBONAGUNG	Terapis Gigi dan Mulut	Penyelia	1
413	P3501050201	KEBONAGUNG	Teknisi Elektromedis	Terampil	1
414	P3501050201	KEBONAGUNG	Teknisi Elektromedis	Mahir	1
415	P3501050201	KEBONAGUNG	Pranata Laboratorium Kesehatan	Terampil	1
416	P3501050201	KEBONAGUNG	Pranata Laboratorium Kesehatan	Mahir	1
417	P3501050201	KEBONAGUNG	Pranata Laboratorium Kesehatan	Penyelia	1
418	P3501050201	KEBONAGUNG	Administrator Kesehatan	Ahli Pertama	1
419	P3501050202	KETROWONOJOYO	Tenaga Sanitasi Lingkungan	Terampil	1
420	P3501050202	KETROWONOJOYO	Tenaga Sanitasi Lingkungan	Mahir	1
421	P3501050202	KETROWONOJOYO	Tenaga Sanitasi Lingkungan	Penyelia	1
422	P3501050202	KETROWONOJOYO	Tenaga Sanitasi Lingkungan	Ahli Pertama	1
423	P3501050202	KETROWONOJOYO	Dokter	Ahli Pertama	2
424	P3501050202	KETROWONOJOYO	Dokter	Ahli Muda	1
425	P3501050202	KETROWONOJOYO	Dokter Gigi	Ahli Pertama	1
426	P3501050202	KETROWONOJOYO	Dokter Gigi	Ahli Muda	1
427	P3501050202	KETROWONOJOYO	Dokter Gigi	Ahli Madya	1
428	P3501050202	KETROWONOJOYO	Psikologi klinis	Ahli Pertama	1

No	Kode Faskes	Nama Faskes	Jabatan	Jenjang	Hasil Verval
429	P3501050202	KETROWONOJOYO	Perawat	Terampil	18
430	P3501050202	KETROWONOJOYO	Perawat	Mahir	3
431	P3501050202	KETROWONOJOYO	Perawat	Penyelia	2
432	P3501050202	KETROWONOJOYO	Perawat	Ahli Pertama	1
433	P3501050202	KETROWONOJOYO	Bidan	Terampil	17
434	P3501050202	KETROWONOJOYO	Bidan	Mahir	4
435	P3501050202	KETROWONOJOYO	Bidan	Penyelia	3
436	P3501050202	KETROWONOJOYO	Bidan	Ahli Pertama	1
437	P3501050202	KETROWONOJOYO	Apoteker	Ahli Pertama	1
438	P3501050202	KETROWONOJOYO	Apoteker	Ahli Muda	1
439	P3501050202	KETROWONOJOYO	Asisten Apoteker	Terampil	1
440	P3501050202	KETROWONOJOYO	Asisten Apoteker	Mahir	1
441	P3501050202	KETROWONOJOYO	Epidemiolog Kesehatan	Ahli Pertama	1
442	P3501050202	KETROWONOJOYO	Epidemiolog Kesehatan	Ahli Muda	1
443	P3501050202	KETROWONOJOYO	Promosi Kesehatan dan Ilmu Perilaku	Ahli Pertama	1
444	P3501050202	KETROWONOJOYO	Promosi Kesehatan dan Ilmu Perilaku	Ahli Muda	1
445	P3501050202	KETROWONOJOYO	Nutrisionis	Terampil	1
446	P3501050202	KETROWONOJOYO	Nutrisionis	Mahir	1
447	P3501050202	KETROWONOJOYO	Nutrisionis	Ahli Pertama	1
448	P3501050202	KETROWONOJOYO	Nutrisionis	Ahli Muda	1
449	P3501050202	KETROWONOJOYO	Nutrisionis	Ahli Madya	1
450	P3501050202	KETROWONOJOYO	Fisioterapis	Terampil	1
451	P3501050202	KETROWONOJOYO	Fisioterapis	Mahir	1
452	P3501050202	KETROWONOJOYO	Perekam Medis	Terampil	2
453	P3501050202	KETROWONOJOYO	Perekam Medis	Mahir	1
454	P3501050202	KETROWONOJOYO	Terapis Gigi dan Mulut	Terampil	1
455	P3501050202	KETROWONOJOYO	Terapis Gigi dan Mulut	Mahir	1
456	P3501050202	KETROWONOJOYO	Pranata Laboratorium Kesehatan	Terampil	1
457	P3501050202	KETROWONOJOYO	Pranata Laboratorium Kesehatan	Mahir	1
458	P3501050202	KETROWONOJOYO	Pranata Laboratorium Kesehatan	Penyelia	1
459	P3501050202	KETROWONOJOYO	Pengolah Data dan Informasi	Jabatan Pelaksana	
460	P3501060201	ARJOSARI	Tenaga Sanitasi Lingkungan	Terampil	1
461	P3501060201	ARJOSARI	Tenaga Sanitasi Lingkungan	Mahir	1
462	P3501060201	ARJOSARI	Tenaga Sanitasi Lingkungan	Ahli Pertama	1
463	P3501060201	ARJOSARI	Tenaga Sanitasi Lingkungan	Ahli Madya	1
464	P3501060201	ARJOSARI	Dokter	Ahli Pertama	1
465	P3501060201	ARJOSARI	Dokter	Ahli Muda	1
466	P3501060201	ARJOSARI	Dokter	Ahli Madya	1
467	P3501060201	ARJOSARI	Dokter Gigi	Ahli Pertama	1
468	P3501060201	ARJOSARI	Dokter Gigi	Ahli Muda	1
469	P3501060201	ARJOSARI	Perawat	Terampil	28
470	P3501060201	ARJOSARI	Perawat	Mahir	3

No	Kode Faskes	Nama Faskes	Jabatan	Jenjang	Hasil Verval
471	P3501060201	ARJOSARI	Perawat	Penyelia	3
472	P3501060201	ARJOSARI	Perawat	Ahli Pertama	1
473	P3501060201	ARJOSARI	Perawat	Ahli Muda	1
474	P3501060201	ARJOSARI	Bidan	Terampil	29
475	P3501060201	ARJOSARI	Bidan	Mahir	4
476	P3501060201	ARJOSARI	Bidan	Penyelia	2
477	P3501060201	ARJOSARI	Bidan	Ahli Pertama	1
478	P3501060201	ARJOSARI	Apoteker	Ahli Pertama	1
479	P3501060201	ARJOSARI	Asisten Apoteker	Terampil	1
480	P3501060201	ARJOSARI	Asisten Apoteker	Mahir	1
481	P3501060201	ARJOSARI	Asisten Apoteker	Penyelia	1
482	P3501060201	ARJOSARI	Epidemiolog Kesehatan	Ahli Pertama	1
483	P3501060201	ARJOSARI	Promosi Kesehatan dan Ilmu Perilaku	Ahli Pertama	2
484	P3501060201	ARJOSARI	Nutrisionis	Terampil	1
485	P3501060201	ARJOSARI	Nutrisionis	Mahir	1
486	P3501060201	ARJOSARI	Nutrisionis	Penyelia	1
487	P3501060201	ARJOSARI	Fisioterapis	Terampil	1
488	P3501060201	ARJOSARI	Perekam Medis	Terampil	2
489	P3501060201	ARJOSARI	Terapis Gigi dan Mulut	Penyelia	1
490	P3501060201	ARJOSARI	Teknisi Elektromedis	Terampil	1
491	P3501060201	ARJOSARI	Pranata Laboratorium Kesehatan	Terampil	1
492	P3501060201	ARJOSARI	Pranata Laboratorium Kesehatan	Mahir	1
493	P3501060201	ARJOSARI	Administrator Kesehatan	Ahli Pertama	1
494	P3501060202	KEDUNGBENDO	Tenaga Sanitasi Lingkungan	Terampil	1
495	P3501060202	KEDUNGBENDO	Tenaga Sanitasi Lingkungan	Mahir	1
496	P3501060202	KEDUNGBENDO	Tenaga Sanitasi Lingkungan	Penyelia	1
497	P3501060202	KEDUNGBENDO	Tenaga Sanitasi Lingkungan	Ahli Pertama	1
498	P3501060202	KEDUNGBENDO	Tenaga Sanitasi Lingkungan	Ahli Muda	1
499	P3501060202	KEDUNGBENDO	Dokter	Ahli Pertama	1
500	P3501060202	KEDUNGBENDO	Dokter	Ahli Muda	1
501	P3501060202	KEDUNGBENDO	Dokter	Ahli Madya	1
502	P3501060202	KEDUNGBENDO	Dokter Gigi	Ahli Pertama	1
503	P3501060202	KEDUNGBENDO	Dokter Gigi	Ahli Muda	1
504	P3501060202	KEDUNGBENDO	Perawat	Terampil	9
505	P3501060202	KEDUNGBENDO	Perawat	Mahir	2
506	P3501060202	KEDUNGBENDO	Perawat	Penyelia	1
507	P3501060202	KEDUNGBENDO	Perawat	Ahli Pertama	1
508	P3501060202	KEDUNGBENDO	Bidan	Terampil	11
509	P3501060202	KEDUNGBENDO	Bidan	Mahir	4
510	P3501060202	KEDUNGBENDO	Bidan	Penyelia	2
511	P3501060202	KEDUNGBENDO	Bidan	Ahli Pertama	1
512	P3501060202	KEDUNGBENDO	Apoteker	Ahli Pertama	1

No	Kode Faskes	Nama Faskes	Jabatan	Jenjang	Hasil Verval
513	P3501060202	KEDUNGBENDO	Apoteker	Ahli Muda	1
514	P3501060202	KEDUNGBENDO	Asisten Apoteker	Terampil	1
515	P3501060202	KEDUNGBENDO	Asisten Apoteker	Mahir	1
516	P3501060202	KEDUNGBENDO	Asisten Apoteker	Penyelia	1
517	P3501060202	KEDUNGBENDO	Promosi Kesehatan dan Ilmu Perilaku	Ahli Pertama	1
518	P3501060202	KEDUNGBENDO	Promosi Kesehatan dan Ilmu Perilaku	Ahli Muda	1
519	P3501060202	KEDUNGBENDO	Nutrisionis	Ahli Pertama	1
520	P3501060202	KEDUNGBENDO	Nutrisionis	Ahli Muda	1
521	P3501060202	KEDUNGBENDO	Perekam Medis	Terampil	1
522	P3501060202	KEDUNGBENDO	Perekam Medis	Mahir	1
523	P3501060202	KEDUNGBENDO	Terapis Gigi dan Mulut	Terampil	1
524	P3501060202	KEDUNGBENDO	Terapis Gigi dan Mulut	Mahir	1
525	P3501060202	KEDUNGBENDO	Terapis Gigi dan Mulut	Penyelia	1
526	P3501060202	KEDUNGBENDO	Pranata Laboratorium Kesehatan	Terampil	1
527	P3501060202	KEDUNGBENDO	Pranata Laboratorium Kesehatan	Mahir	1
528	P3501060202	KEDUNGBENDO	Pranata Laboratorium Kesehatan	Penyelia	1
529	P3501070101	NAWANGAN	Pengadministrasi Perkantoran	Jabatan Pelaksana	
530	P3501070101	NAWANGAN	Tenaga Sanitasi Lingkungan	Terampil	1
531	P3501070101	NAWANGAN	Tenaga Sanitasi Lingkungan	Mahir	1
532	P3501070101	NAWANGAN	Tenaga Sanitasi Lingkungan	Penyelia	1
533	P3501070101	NAWANGAN	Dokter	Ahli Pertama	1
534	P3501070101	NAWANGAN	Dokter	Ahli Muda	1
535	P3501070101	NAWANGAN	Dokter	Ahli Madya	1
536	P3501070101	NAWANGAN	Dokter Gigi	Ahli Pertama	1
537	P3501070101	NAWANGAN	Dokter Gigi	Ahli Muda	1
538	P3501070101	NAWANGAN	Psikologi klinis	Ahli Pertama	1
539	P3501070101	NAWANGAN	Perawat	Terampil	12
540	P3501070101	NAWANGAN	Perawat	Mahir	2
541	P3501070101	NAWANGAN	Perawat	Penyelia	1
542	P3501070101	NAWANGAN	Perawat	Ahli Pertama	1
543	P3501070101	NAWANGAN	Perawat	Ahli Muda	1
544	P3501070101	NAWANGAN	Bidan	Terampil	13
545	P3501070101	NAWANGAN	Bidan	Mahir	7
546	P3501070101	NAWANGAN	Bidan	Penyelia	2
547	P3501070101	NAWANGAN	Bidan	Ahli Pertama	1
548	P3501070101	NAWANGAN	Apoteker	Ahli Pertama	1
549	P3501070101	NAWANGAN	Apoteker	Ahli Muda	1
550	P3501070101	NAWANGAN	Asisten Apoteker	Terampil	1
551	P3501070101	NAWANGAN	Asisten Apoteker	Mahir	1
552	P3501070101	NAWANGAN	Asisten Apoteker	Penyelia	1
553	P3501070101	NAWANGAN	Epidemiolog Kesehatan	Ahli Pertama	1
554	P3501070101	NAWANGAN	Promosi Kesehatan dan Ilmu Perilaku	Ahli Pertama	1

No	Kode Faskes	Nama Faskes	Jabatan	Jenjang	Hasil Verval
555	P3501070101	NAWANGAN	Promosi Kesehatan dan Ilmu Perilaku	Ahli Muda	1
556	P3501070101	NAWANGAN	Nutrisionis	Terampil	1
557	P3501070101	NAWANGAN	Nutrisionis	Mahir	1
558	P3501070101	NAWANGAN	Nutrisionis	Penyelia	1
559	P3501070101	NAWANGAN	Nutrisionis	Ahli Pertama	1
560	P3501070101	NAWANGAN	Fisioterapis	Terampil	1
561	P3501070101	NAWANGAN	Fisioterapis	Mahir	1
562	P3501070101	NAWANGAN	Perekam Medis	Terampil	1
563	P3501070101	NAWANGAN	Perekam Medis	Mahir	1
564	P3501070101	NAWANGAN	Perekam Medis	Penyelia	1
565	P3501070101	NAWANGAN	Terapis Gigi dan Mulut	Terampil	1
566	P3501070101	NAWANGAN	Terapis Gigi dan Mulut	Mahir	1
567	P3501070101	NAWANGAN	Terapis Gigi dan Mulut	Penyelia	1
568	P3501070101	NAWANGAN	Pranata Laboratorium Kesehatan	Terampil	1
569	P3501070101	NAWANGAN	Pranata Laboratorium Kesehatan	Mahir	1
570	P3501070101	NAWANGAN	Pranata Laboratorium Kesehatan	Penyelia	1
571	P3501070101	NAWANGAN	Administrator Kesehatan	Ahli Pertama	1
572	P3501070101	NAWANGAN	Penelaah Teknis Kebijakan	Jabatan Pelaksana	
573	P3501070102	PAKISBARU	Tenaga Sanitasi Lingkungan	Terampil	1
574	P3501070102	PAKISBARU	Tenaga Sanitasi Lingkungan	Mahir	1
575	P3501070102	PAKISBARU	Tenaga Sanitasi Lingkungan	Penyelia	1
576	P3501070102	PAKISBARU	Dokter	Ahli Pertama	1
577	P3501070102	PAKISBARU	Dokter	Ahli Muda	1
578	P3501070102	PAKISBARU	Dokter	Ahli Madya	1
579	P3501070102	PAKISBARU	Dokter Gigi	Ahli Pertama	1
580	P3501070102	PAKISBARU	Dokter Gigi	Ahli Muda	1
581	P3501070102	PAKISBARU	Perawat	Terampil	11
582	P3501070102	PAKISBARU	Perawat	Mahir	3
583	P3501070102	PAKISBARU	Perawat	Penyelia	3
584	P3501070102	PAKISBARU	Perawat	Ahli Pertama	1
585	P3501070102	PAKISBARU	Bidan	Terampil	11
586	P3501070102	PAKISBARU	Bidan	Mahir	2
587	P3501070102	PAKISBARU	Bidan	Penyelia	1
588	P3501070102	PAKISBARU	Bidan	Ahli Pertama	1
589	P3501070102	PAKISBARU	Apoteker	Ahli Pertama	1
590	P3501070102	PAKISBARU	Apoteker	Ahli Muda	1
591	P3501070102	PAKISBARU	Asisten Apoteker	Terampil	1
592	P3501070102	PAKISBARU	Asisten Apoteker	Mahir	1
593	P3501070102	PAKISBARU	Asisten Apoteker	Penyelia	1
594	P3501070102	PAKISBARU	Epidemiolog Kesehatan	Ahli Pertama	1
595	P3501070102	PAKISBARU	Promosi Kesehatan dan Ilmu Perilaku	Ahli Pertama	1
596	P3501070102	PAKISBARU	Promosi Kesehatan dan Ilmu Perilaku	Ahli Muda	1

No	Kode Faskes	Nama Faskes	Jabatan	Jenjang	Hasil Verval
597	P3501070102	PAKISBARU	Nutrisionis	Terampil	2
598	P3501070102	PAKISBARU	Nutrisionis	Mahir	1
599	P3501070102	PAKISBARU	Nutrisionis	Penyelia	1
600	P3501070102	PAKISBARU	Fisioterapis	Terampil	1
601	P3501070102	PAKISBARU	Fisioterapis	Mahir	1
602	P3501070102	PAKISBARU	Fisioterapis	Penyelia	1
603	P3501070102	PAKISBARU	Perekam Medis	Terampil	1
604	P3501070102	PAKISBARU	Perekam Medis	Mahir	1
605	P3501070102	PAKISBARU	Perekam Medis	Penyelia	1
606	P3501070102	PAKISBARU	Terapis Gigi dan Mulut	Terampil	1
607	P3501070102	PAKISBARU	Terapis Gigi dan Mulut	Mahir	1
608	P3501070102	PAKISBARU	Terapis Gigi dan Mulut	Penyelia	1
609	P3501070102	PAKISBARU	Teknisi Elektromedis	Terampil	1
610	P3501070102	PAKISBARU	Teknisi Elektromedis	Mahir	1
611	P3501070102	PAKISBARU	Teknisi Elektromedis	Penyelia	1
612	P3501070102	PAKISBARU	Pranata Laboratorium Kesehatan	Terampil	1
613	P3501070102	PAKISBARU	Pranata Laboratorium Kesehatan	Mahir	1
614	P3501070102	PAKISBARU	Pranata Laboratorium Kesehatan	Penyelia	1
615	P3501070102	PAKISBARU	Administrator Kesehatan	Ahli Pertama	1
616	P3501080101	BANDAR	Pengadministrasi Perkantoran	Jabatan Pelaksana	
617	P3501080101	BANDAR	Tenaga Sanitasi Lingkungan	Terampil	1
618	P3501080101	BANDAR	Tenaga Sanitasi Lingkungan	Mahir	1
619	P3501080101	BANDAR	Tenaga Sanitasi Lingkungan	Penyelia	1
620	P3501080101	BANDAR	Dokter	Ahli Pertama	1
621	P3501080101	BANDAR	Dokter	Ahli Muda	1
622	P3501080101	BANDAR	Dokter	Ahli Madya	1
623	P3501080101	BANDAR	Dokter Gigi	Ahli Pertama	1
624	P3501080101	BANDAR	Dokter Gigi	Ahli Muda	1
625	P3501080101	BANDAR	Dokter Gigi	Ahli Madya	1
626	P3501080101	BANDAR	Perawat	Terampil	13
627	P3501080101	BANDAR	Perawat	Mahir	6
628	P3501080101	BANDAR	Perawat	Penyelia	3
629	P3501080101	BANDAR	Perawat	Ahli Pertama	1
630	P3501080101	BANDAR	Bidan	Terampil	10
631	P3501080101	BANDAR	Bidan	Mahir	5
632	P3501080101	BANDAR	Bidan	Penyelia	4
633	P3501080101	BANDAR	Bidan	Ahli Pertama	1
634	P3501080101	BANDAR	Apoteker	Ahli Pertama	1
635	P3501080101	BANDAR	Apoteker	Ahli Muda	1
636	P3501080101	BANDAR	Asisten Apoteker	Terampil	2
637	P3501080101	BANDAR	Asisten Apoteker	Mahir	1
638	P3501080101	BANDAR	Epidemiolog Kesehatan	Ahli Pertama	1

No	Kode Faskes	Nama Faskes	Jabatan	Jenjang	Hasil Verval
639	P3501080101	BANDAR	Epidemiolog Kesehatan	Ahli Muda	1
640	P3501080101	BANDAR	Promosi Kesehatan dan Ilmu Perilaku	Ahli Pertama	2
641	P3501080101	BANDAR	Promosi Kesehatan dan Ilmu Perilaku	Ahli Muda	1
642	P3501080101	BANDAR	Nutrisionis	Terampil	1
643	P3501080101	BANDAR	Nutrisionis	Mahir	1
644	P3501080101	BANDAR	Nutrisionis	Penyelia	1
645	P3501080101	BANDAR	Nutrisionis	Ahli Pertama	1
646	P3501080101	BANDAR	Nutrisionis	Ahli Muda	1
647	P3501080101	BANDAR	Perekam Medis	Terampil	1
648	P3501080101	BANDAR	Perekam Medis	Mahir	1
649	P3501080101	BANDAR	Perekam Medis	Penyelia	1
650	P3501080101	BANDAR	Terapis Gigi dan Mulut	Terampil	1
651	P3501080101	BANDAR	Terapis Gigi dan Mulut	Mahir	1
652	P3501080101	BANDAR	Terapis Gigi dan Mulut	Penyelia	1
653	P3501080101	BANDAR	Pranata Laboratorium Kesehatan	Terampil	2
654	P3501080101	BANDAR	Pranata Laboratorium Kesehatan	Mahir	1
655	P3501080101	BANDAR	Pranata Laboratorium Kesehatan	Penyelia	1
656	P3501080202	JERUK	Pengadministrasi Perkantoran	Jabatan Pelaksana	
657	P3501080202	JERUK	Tenaga Sanitasi Lingkungan	Terampil	1
658	P3501080202	JERUK	Tenaga Sanitasi Lingkungan	Mahir	1
659	P3501080202	JERUK	Tenaga Sanitasi Lingkungan	Penyelia	1
660	P3501080202	JERUK	Pengadministrasi Perkantoran	Jabatan Pelaksana	
661	P3501080202	JERUK	Dokter	Ahli Pertama	1
662	P3501080202	JERUK	Dokter	Ahli Muda	1
663	P3501080202	JERUK	Dokter	Ahli Madya	1
664	P3501080202	JERUK	Dokter Gigi	Ahli Pertama	1
665	P3501080202	JERUK	Dokter Gigi	Ahli Muda	1
666	P3501080202	JERUK	Dokter Gigi	Ahli Madya	1
667	P3501080202	JERUK	Psikologi klinis	Ahli Pertama	1
668	P3501080202	JERUK	Perawat	Terampil	13
669	P3501080202	JERUK	Perawat	Mahir	4
670	P3501080202	JERUK	Perawat	Penyelia	2
671	P3501080202	JERUK	Perawat	Ahli Pertama	1
672	P3501080202	JERUK	Perawat	Ahli Muda	1
673	P3501080202	JERUK	Bidan	Terampil	12
674	P3501080202	JERUK	Bidan	Mahir	5
675	P3501080202	JERUK	Bidan	Penyelia	3
676	P3501080202	JERUK	Bidan	Ahli Pertama	1
677	P3501080202	JERUK	Apoteker	Ahli Pertama	1
678	P3501080202	JERUK	Apoteker	Ahli Muda	1
679	P3501080202	JERUK	Asisten Apoteker	Terampil	1

No	Kode Faskes	Nama Faskes	Jabatan	Jenjang	Hasil Verval
680	P3501080202	JERUK	Asisten Apoteker	Mahir	1
681	P3501080202	JERUK	Asisten Apoteker	Penyelia	1
682	P3501080202	JERUK	Epidemiolog Kesehatan	Ahli Pertama	1
683	P3501080202	JERUK	Epidemiolog Kesehatan	Ahli Muda	1
684	P3501080202	JERUK	Promosi Kesehatan dan Ilmu Perilaku	Ahli Pertama	1
685	P3501080202	JERUK	Promosi Kesehatan dan Ilmu Perilaku	Ahli Muda	1
686	P3501080202	JERUK	Nutrisionis	Terampil	1
687	P3501080202	JERUK	Nutrisionis	Mahir	1
688	P3501080202	JERUK	Nutrisionis	Penyelia	1
689	P3501080202	JERUK	Fisioterapis	Terampil	1
690	P3501080202	JERUK	Fisioterapis	Mahir	1
691	P3501080202	JERUK	Perekam Medis	Terampil	1
692	P3501080202	JERUK	Perekam Medis	Mahir	1
693	P3501080202	JERUK	Perekam Medis	Penyelia	1
694	P3501080202	JERUK	Terapis Gigi dan Mulut	Terampil	1
695	P3501080202	JERUK	Terapis Gigi dan Mulut	Mahir	1
696	P3501080202	JERUK	Terapis Gigi dan Mulut	Penyelia	1
697	P3501080202	JERUK	Teknisi Elektromedis	Terampil	1
698	P3501080202	JERUK	Teknisi Elektromedis	Mahir	1
699	P3501080202	JERUK	Pranata Laboratorium Kesehatan	Terampil	1
700	P3501080202	JERUK	Pranata Laboratorium Kesehatan	Mahir	1
701	P3501080202	JERUK	Pranata Laboratorium Kesehatan	Penyelia	1
702	P3501080202	JERUK	Administrator Kesehatan	Ahli Pertama	1
703	P3501090101	TEGALOMBO	Tenaga Sanitasi Lingkungan	Terampil	2
704	P3501090101	TEGALOMBO	Tenaga Sanitasi Lingkungan	Mahir	1
705	P3501090101	TEGALOMBO	Tenaga Sanitasi Lingkungan	Penyelia	1
706	P3501090101	TEGALOMBO	Tenaga Sanitasi Lingkungan	Ahli Madya	1
707	P3501090101	TEGALOMBO	Dokter	Ahli Pertama	1
708	P3501090101	TEGALOMBO	Dokter	Ahli Muda	1
709	P3501090101	TEGALOMBO	Dokter	Ahli Madya	1
710	P3501090101	TEGALOMBO	Dokter Gigi	Ahli Pertama	1
711	P3501090101	TEGALOMBO	Dokter Gigi	Ahli Muda	1
712	P3501090101	TEGALOMBO	Psikologi klinis	Ahli Pertama	1
713	P3501090101	TEGALOMBO	Perawat	Terampil	20
714	P3501090101	TEGALOMBO	Perawat	Mahir	6
715	P3501090101	TEGALOMBO	Perawat	Penyelia	5
716	P3501090101	TEGALOMBO	Perawat	Ahli Pertama	1
717	P3501090101	TEGALOMBO	Perawat	Ahli Muda	1
718	P3501090101	TEGALOMBO	Bidan	Terampil	15
719	P3501090101	TEGALOMBO	Bidan	Mahir	9
720	P3501090101	TEGALOMBO	Bidan	Penyelia	3
721	P3501090101	TEGALOMBO	Bidan	Ahli Pertama	1

No	Kode Faskes	Nama Faskes	Jabatan	Jenjang	Hasil Verval
722	P3501090101	TEGALOMBO	Apoteker	Ahli Pertama	1
723	P3501090101	TEGALOMBO	Apoteker	Ahli Muda	1
724	P3501090101	TEGALOMBO	Asisten Apoteker	Terampil	1
725	P3501090101	TEGALOMBO	Asisten Apoteker	Mahir	1
726	P3501090101	TEGALOMBO	Asisten Apoteker	Penyelia	1
727	P3501090101	TEGALOMBO	Epidemiolog Kesehatan	Ahli Pertama	1
728	P3501090101	TEGALOMBO	Promosi Kesehatan dan Ilmu Perilaku	Ahli Pertama	2
729	P3501090101	TEGALOMBO	Promosi Kesehatan dan Ilmu Perilaku	Ahli Muda	1
730	P3501090101	TEGALOMBO	Nutrisionis	Terampil	2
731	P3501090101	TEGALOMBO	Nutrisionis	Mahir	1
732	P3501090101	TEGALOMBO	Nutrisionis	Penyelia	1
733	P3501090101	TEGALOMBO	Fisioterapis	Terampil	1
734	P3501090101	TEGALOMBO	Fisioterapis	Mahir	1
735	P3501090101	TEGALOMBO	Perekam Medis	Terampil	2
736	P3501090101	TEGALOMBO	Perekam Medis	Mahir	1
737	P3501090101	TEGALOMBO	Terapis Gigi dan Mulut	Terampil	1
738	P3501090101	TEGALOMBO	Terapis Gigi dan Mulut	Mahir	1
739	P3501090101	TEGALOMBO	Terapis Gigi dan Mulut	Penyelia	1
740	P3501090101	TEGALOMBO	Teknisi Elektromedis	Terampil	1
741	P3501090101	TEGALOMBO	Teknisi Elektromedis	Mahir	1
742	P3501090101	TEGALOMBO	Pranata Laboratorium Kesehatan	Terampil	1
743	P3501090101	TEGALOMBO	Pranata Laboratorium Kesehatan	Mahir	1
744	P3501090101	TEGALOMBO	Pranata Laboratorium Kesehatan	Penyelia	1
745	P3501090101	TEGALOMBO	Administrator Kesehatan	Ahli Pertama	1
746	P3501090102	GEMAHARJO	Tenaga Sanitasi Lingkungan	Terampil	1
747	P3501090102	GEMAHARJO	Tenaga Sanitasi Lingkungan	Mahir	1
748	P3501090102	GEMAHARJO	Tenaga Sanitasi Lingkungan	Penyelia	1
749	P3501090102	GEMAHARJO	Dokter	Ahli Pertama	1
750	P3501090102	GEMAHARJO	Dokter	Ahli Muda	1
751	P3501090102	GEMAHARJO	Dokter	Ahli Madya	1
752	P3501090102	GEMAHARJO	Dokter Gigi	Ahli Pertama	1
753	P3501090102	GEMAHARJO	Dokter Gigi	Ahli Muda	1
754	P3501090102	GEMAHARJO	Dokter Gigi	Ahli Madya	1
755	P3501090102	GEMAHARJO	Psikologi klinis	Ahli Pertama	1
756	P3501090102	GEMAHARJO	Perawat	Terampil	15
757	P3501090102	GEMAHARJO	Perawat	Mahir	4
758	P3501090102	GEMAHARJO	Perawat	Penyelia	3
759	P3501090102	GEMAHARJO	Perawat	Ahli Pertama	1
760	P3501090102	GEMAHARJO	Perawat	Ahli Muda	1
761	P3501090102	GEMAHARJO	Bidan	Terampil	7
762	P3501090102	GEMAHARJO	Bidan	Mahir	4
763	P3501090102	GEMAHARJO	Bidan	Penyelia	3

No	Kode Faskes	Nama Faskes	Jabatan	Jenjang	Hasil Verval
764	P3501090102	GEMAHARJO	Bidan	Ahli Pertama	1
765	P3501090102	GEMAHARJO	Apoteker	Ahli Pertama	1
766	P3501090102	GEMAHARJO	Apoteker	Ahli Muda	1
767	P3501090102	GEMAHARJO	Asisten Apoteker	Terampil	1
768	P3501090102	GEMAHARJO	Asisten Apoteker	Mahir	1
769	P3501090102	GEMAHARJO	Asisten Apoteker	Penyelia	1
770	P3501090102	GEMAHARJO	Epidemiolog Kesehatan	Ahli Pertama	1
771	P3501090102	GEMAHARJO	Promosi Kesehatan dan Ilmu Perilaku	Ahli Pertama	1
772	P3501090102	GEMAHARJO	Promosi Kesehatan dan Ilmu Perilaku	Ahli Muda	1
773	P3501090102	GEMAHARJO	Nutrisionis	Terampil	1
774	P3501090102	GEMAHARJO	Nutrisionis	Mahir	1
775	P3501090102	GEMAHARJO	Nutrisionis	Penyelia	1
776	P3501090102	GEMAHARJO	Nutrisionis	Ahli Pertama	1
777	P3501090102	GEMAHARJO	Fisioterapis	Terampil	1
778	P3501090102	GEMAHARJO	Fisioterapis	Mahir	1
779	P3501090102	GEMAHARJO	Perekam Medis	Terampil	1
780	P3501090102	GEMAHARJO	Perekam Medis	Mahir	1
781	P3501090102	GEMAHARJO	Perekam Medis	Penyelia	1
782	P3501090102	GEMAHARJO	Terapis Gigi dan Mulut	Terampil	1
783	P3501090102	GEMAHARJO	Terapis Gigi dan Mulut	Mahir	1
784	P3501090102	GEMAHARJO	Teknisi Elektromedis	Terampil	1
785	P3501090102	GEMAHARJO	Teknisi Elektromedis	Mahir	1
786	P3501090102	GEMAHARJO	Teknisi Elektromedis	Penyelia	1
787	P3501090102	GEMAHARJO	Pranata Laboratorium Kesehatan	Terampil	1
788	P3501090102	GEMAHARJO	Pranata Laboratorium Kesehatan	Mahir	1
789	P3501090102	GEMAHARJO	Pranata Laboratorium Kesehatan	Penyelia	1
790	P3501090102	GEMAHARJO	Administrator Kesehatan	Ahli Pertama	1
791	P3501100101	TULAKAN	Tenaga Sanitasi Lingkungan	Terampil	1
792	P3501100101	TULAKAN	Tenaga Sanitasi Lingkungan	Mahir	1
793	P3501100101	TULAKAN	Tenaga Sanitasi Lingkungan	Penyelia	1
794	P3501100101	TULAKAN	Dokter	Ahli Pertama	2
795	P3501100101	TULAKAN	Dokter	Ahli Muda	1
796	P3501100101	TULAKAN	Dokter	Ahli Madya	1
797	P3501100101	TULAKAN	Dokter Gigi	Ahli Pertama	1
798	P3501100101	TULAKAN	Dokter Gigi	Ahli Muda	1
799	P3501100101	TULAKAN	Perawat	Terampil	23
800	P3501100101	TULAKAN	Perawat	Mahir	4
801	P3501100101	TULAKAN	Perawat	Penyelia	3
802	P3501100101	TULAKAN	Perawat	Ahli Pertama	1
803	P3501100101	TULAKAN	Bidan	Terampil	20
804	P3501100101	TULAKAN	Bidan	Mahir	7
805	P3501100101	TULAKAN	Bidan	Penyelia	5

No	Kode Faskes	Nama Faskes	Jabatan	Jenjang	Hasil Verval
806	P3501100101	TULAKAN	Bidan	Ahli Pertama	1
807	P3501100101	TULAKAN	Apoteker	Ahli Pertama	1
808	P3501100101	TULAKAN	Apoteker	Ahli Muda	1
809	P3501100101	TULAKAN	Asisten Apoteker	Terampil	1
810	P3501100101	TULAKAN	Asisten Apoteker	Mahir	1
811	P3501100101	TULAKAN	Asisten Apoteker	Penyelia	1
812	P3501100101	TULAKAN	Epidemiolog Kesehatan	Ahli Pertama	1
813	P3501100101	TULAKAN	Promosi Kesehatan dan Ilmu Perilaku	Ahli Pertama	1
814	P3501100101	TULAKAN	Promosi Kesehatan dan Ilmu Perilaku	Ahli Muda	1
815	P3501100101	TULAKAN	Nutrisionis	Terampil	1
816	P3501100101	TULAKAN	Nutrisionis	Mahir	1
817	P3501100101	TULAKAN	Nutrisionis	Penyelia	1
818	P3501100101	TULAKAN	Fisioterapis	Ahli Pertama	1
819	P3501100101	TULAKAN	Perekam Medis	Terampil	2
820	P3501100101	TULAKAN	Perekam Medis	Mahir	1
821	P3501100101	TULAKAN	Perekam Medis	Penyelia	1
822	P3501100101	TULAKAN	Terapis Gigi dan Mulut	Terampil	1
823	P3501100101	TULAKAN	Terapis Gigi dan Mulut	Mahir	1
824	P3501100101	TULAKAN	Terapis Gigi dan Mulut	Penyelia	1
825	P3501100101	TULAKAN	Pranata Laboratorium Kesehatan	Terampil	1
826	P3501100101	TULAKAN	Pranata Laboratorium Kesehatan	Mahir	1
827	P3501100101	TULAKAN	Pranata Laboratorium Kesehatan	Penyelia	1
828	P3501100202	BUBAKAN	Tenaga Sanitasi Lingkungan	Terampil	1
829	P3501100202	BUBAKAN	Tenaga Sanitasi Lingkungan	Mahir	1
830	P3501100202	BUBAKAN	Tenaga Sanitasi Lingkungan	Penyelia	1
831	P3501100202	BUBAKAN	Tenaga Sanitasi Lingkungan	Ahli Pertama	1
832	P3501100202	BUBAKAN	Dokter	Ahli Pertama	1
833	P3501100202	BUBAKAN	Dokter	Ahli Muda	1
834	P3501100202	BUBAKAN	Dokter	Ahli Madya	1
835	P3501100202	BUBAKAN	Dokter Gigi	Ahli Pertama	1
836	P3501100202	BUBAKAN	Dokter Gigi	Ahli Muda	1
837	P3501100202	BUBAKAN	Perawat	Terampil	16
838	P3501100202	BUBAKAN	Perawat	Mahir	4
839	P3501100202	BUBAKAN	Perawat	Penyelia	4
840	P3501100202	BUBAKAN	Perawat	Ahli Pertama	2
841	P3501100202	BUBAKAN	Perawat	Ahli Muda	1
842	P3501100202	BUBAKAN	Bidan	Terampil	10
843	P3501100202	BUBAKAN	Bidan	Mahir	6
844	P3501100202	BUBAKAN	Bidan	Penyelia	2
845	P3501100202	BUBAKAN	Bidan	Ahli Pertama	1
846	P3501100202	BUBAKAN	Apoteker	Ahli Pertama	1
847	P3501100202	BUBAKAN	Apoteker	Ahli Muda	1

No	Kode Faskes	Nama Faskes	Jabatan	Jenjang	Hasil Verval
848	P3501100202	BUBAKAN	Asisten Apoteker	Terampil	1
849	P3501100202	BUBAKAN	Asisten Apoteker	Mahir	1
850	P3501100202	BUBAKAN	Asisten Apoteker	Penyelia	1
851	P3501100202	BUBAKAN	Epidemiolog Kesehatan	Ahli Pertama	1
852	P3501100202	BUBAKAN	Promosi Kesehatan dan Ilmu Perilaku	Ahli Pertama	1
853	P3501100202	BUBAKAN	Promosi Kesehatan dan Ilmu Perilaku	Ahli Muda	1
854	P3501100202	BUBAKAN	Nutrisionis	Terampil	2
855	P3501100202	BUBAKAN	Nutrisionis	Mahir	1
856	P3501100202	BUBAKAN	Nutrisionis	Penyelia	1
857	P3501100202	BUBAKAN	Fisioterapis	Terampil	1
858	P3501100202	BUBAKAN	Perekam Medis	Terampil	2
859	P3501100202	BUBAKAN	Perekam Medis	Mahir	1
860	P3501100202	BUBAKAN	Perekam Medis	Penyelia	1
861	P3501100202	BUBAKAN	Terapis Gigi dan Mulut	Terampil	1
862	P3501100202	BUBAKAN	Terapis Gigi dan Mulut	Mahir	1
863	P3501100202	BUBAKAN	Terapis Gigi dan Mulut	Penyelia	1
864	P3501100202	BUBAKAN	Teknisi Elektromedis	Terampil	1
865	P3501100202	BUBAKAN	Pranata Laboratorium Kesehatan	Terampil	2
866	P3501100202	BUBAKAN	Pranata Laboratorium Kesehatan	Mahir	1
867	P3501100202	BUBAKAN	Pranata Laboratorium Kesehatan	Penyelia	1
868	P3501100202	BUBAKAN	Administrator Kesehatan	Ahli Pertama	1
869	P3501100202	BUBAKAN	Pengolah Data dan Informasi	Jabatan Pelaksana	
870	P3501110101	NGADIROJO	Tenaga Sanitasi Lingkungan	Terampil	2
871	P3501110101	NGADIROJO	Tenaga Sanitasi Lingkungan	Mahir	1
872	P3501110101	NGADIROJO	Tenaga Sanitasi Lingkungan	Penyelia	1
873	P3501110101	NGADIROJO	Dokter	Ahli Pertama	1
874	P3501110101	NGADIROJO	Dokter	Ahli Muda	1
875	P3501110101	NGADIROJO	Dokter	Ahli Madya	1
876	P3501110101	NGADIROJO	Dokter Gigi	Ahli Pertama	1
877	P3501110101	NGADIROJO	Dokter Gigi	Ahli Muda	1
878	P3501110101	NGADIROJO	Psikologi klinis	Ahli Pertama	1
879	P3501110101	NGADIROJO	Perawat	Terampil	22
880	P3501110101	NGADIROJO	Perawat	Mahir	8
881	P3501110101	NGADIROJO	Perawat	Penyelia	9
882	P3501110101	NGADIROJO	Perawat	Ahli Pertama	1
883	P3501110101	NGADIROJO	Perawat	Ahli Muda	1
884	P3501110101	NGADIROJO	Perawat	Ahli Madya	1
885	P3501110101	NGADIROJO	Bidan	Terampil	26
886	P3501110101	NGADIROJO	Bidan	Mahir	7
887	P3501110101	NGADIROJO	Bidan	Penyelia	7
888	P3501110101	NGADIROJO	Bidan	Ahli Pertama	1
889	P3501110101	NGADIROJO	Apoteker	Ahli Pertama	1

No	Kode Faskes	Nama Faskes	Jabatan	Jenjang	Hasil Verval
890	P3501110101	NGADIROJO	Apoteker	Ahli Muda	1
891	P3501110101	NGADIROJO	Asisten Apoteker	Terampil	1
892	P3501110101	NGADIROJO	Asisten Apoteker	Mahir	1
893	P3501110101	NGADIROJO	Asisten Apoteker	Penyelia	1
894	P3501110101	NGADIROJO	Epidemiolog Kesehatan	Ahli Pertama	1
895	P3501110101	NGADIROJO	Promosi Kesehatan dan Ilmu Perilaku	Ahli Pertama	1
896	P3501110101	NGADIROJO	Promosi Kesehatan dan Ilmu Perilaku	Ahli Muda	1
897	P3501110101	NGADIROJO	Nutrisionis	Terampil	1
898	P3501110101	NGADIROJO	Nutrisionis	Mahir	1
899	P3501110101	NGADIROJO	Nutrisionis	Penyelia	1
900	P3501110101	NGADIROJO	Fisioterapis	Terampil	1
901	P3501110101	NGADIROJO	Perekam Medis	Terampil	2
902	P3501110101	NGADIROJO	Perekam Medis	Mahir	1
903	P3501110101	NGADIROJO	Perekam Medis	Penyelia	1
904	P3501110101	NGADIROJO	Terapis Gigi dan Mulut	Terampil	1
905	P3501110101	NGADIROJO	Terapis Gigi dan Mulut	Mahir	2
906	P3501110101	NGADIROJO	Terapis Gigi dan Mulut	Penyelia	1
907	P3501110101	NGADIROJO	Teknisi Elektromedis	Terampil	1
908	P3501110101	NGADIROJO	Teknisi Elektromedis	Mahir	1
909	P3501110101	NGADIROJO	Teknisi Elektromedis	Penyelia	1
910	P3501110101	NGADIROJO	Pranata Laboratorium Kesehatan	Terampil	1
911	P3501110101	NGADIROJO	Pranata Laboratorium Kesehatan	Mahir	1
912	P3501110101	NGADIROJO	Pranata Laboratorium Kesehatan	Penyelia	1
913	P3501110101	NGADIROJO	Administrator Kesehatan	Ahli Pertama	1
914	P3501110101	NGADIROJO	Pengolah Data dan Informasi	Jabatan Pelaksana	
915	P3501110202	WONOKARTO	Tenaga Sanitasi Lingkungan	Terampil	1
916	P3501110202	WONOKARTO	Tenaga Sanitasi Lingkungan	Mahir	1
917	P3501110202	WONOKARTO	Tenaga Sanitasi Lingkungan	Penyelia	1
918	P3501110202	WONOKARTO	Dokter	Ahli Pertama	1
919	P3501110202	WONOKARTO	Dokter	Ahli Muda	1
920	P3501110202	WONOKARTO	Dokter	Ahli Madya	1
921	P3501110202	WONOKARTO	Dokter Gigi	Ahli Pertama	1
922	P3501110202	WONOKARTO	Dokter Gigi	Ahli Muda	1
923	P3501110202	WONOKARTO	Psikologi klinis	Ahli Pertama	1
924	P3501110202	WONOKARTO	Perawat	Terampil	22
925	P3501110202	WONOKARTO	Perawat	Mahir	3
926	P3501110202	WONOKARTO	Perawat	Penyelia	2
927	P3501110202	WONOKARTO	Perawat	Ahli Pertama	1
928	P3501110202	WONOKARTO	Perawat	Ahli Muda	1
929	P3501110202	WONOKARTO	Bidan	Terampil	15
930	P3501110202	WONOKARTO	Bidan	Mahir	5
931	P3501110202	WONOKARTO	Bidan	Penyelia	4

No	Kode Faskes	Nama Faskes	Jabatan	Jenjang	Hasil Verval
932	P3501110202	WONOKARTO	Bidan	Ahli Pertama	1
933	P3501110202	WONOKARTO	Apoteker	Ahli Pertama	1
934	P3501110202	WONOKARTO	Apoteker	Ahli Muda	1
935	P3501110202	WONOKARTO	Asisten Apoteker	Terampil	2
936	P3501110202	WONOKARTO	Asisten Apoteker	Mahir	1
937	P3501110202	WONOKARTO	Asisten Apoteker	Penyelia	1
938	P3501110202	WONOKARTO	Epidemiolog Kesehatan	Ahli Pertama	1
939	P3501110202	WONOKARTO	Epidemiolog Kesehatan	Ahli Muda	1
940	P3501110202	WONOKARTO	Promosi Kesehatan dan Ilmu Perilaku	Ahli Pertama	1
941	P3501110202	WONOKARTO	Promosi Kesehatan dan Ilmu Perilaku	Ahli Muda	1
942	P3501110202	WONOKARTO	Nutrisionis	Terampil	2
943	P3501110202	WONOKARTO	Nutrisionis	Mahir	1
944	P3501110202	WONOKARTO	Nutrisionis	Penyelia	1
945	P3501110202	WONOKARTO	Fisioterapis	Ahli Pertama	1
946	P3501110202	WONOKARTO	Perekam Medis	Terampil	2
947	P3501110202	WONOKARTO	Perekam Medis	Mahir	1
948	P3501110202	WONOKARTO	Perekam Medis	Penyelia	1
949	P3501110202	WONOKARTO	Terapis Gigi dan Mulut	Terampil	1
950	P3501110202	WONOKARTO	Terapis Gigi dan Mulut	Mahir	1
951	P3501110202	WONOKARTO	Terapis Gigi dan Mulut	Penyelia	1
952	P3501110202	WONOKARTO	Pranata Laboratorium Kesehatan	Terampil	2
953	P3501110202	WONOKARTO	Pranata Laboratorium Kesehatan	Mahir	1
954	P3501110202	WONOKARTO	Pranata Laboratorium Kesehatan	Penyelia	1
955	P3501110202	WONOKARTO	Administrator Kesehatan	Ahli Pertama	1
956	P3501120101	SUDIMORO	Tenaga Sanitasi Lingkungan	Terampil	1
957	P3501120101	SUDIMORO	Tenaga Sanitasi Lingkungan	Mahir	1
958	P3501120101	SUDIMORO	Tenaga Sanitasi Lingkungan	Penyelia	1
959	P3501120101	SUDIMORO	Dokter	Ahli Pertama	1
960	P3501120101	SUDIMORO	Dokter	Ahli Muda	1
961	P3501120101	SUDIMORO	Dokter	Ahli Madya	1
962	P3501120101	SUDIMORO	Dokter Gigi	Ahli Pertama	1
963	P3501120101	SUDIMORO	Dokter Gigi	Ahli Muda	1
964	P3501120101	SUDIMORO	Psikologi klinis	Ahli Pertama	1
965	P3501120101	SUDIMORO	Perawat	Terampil	11
966	P3501120101	SUDIMORO	Perawat	Mahir	4
967	P3501120101	SUDIMORO	Perawat	Penyelia	3
968	P3501120101	SUDIMORO	Perawat	Ahli Pertama	1
969	P3501120101	SUDIMORO	Perawat	Ahli Muda	1
970	P3501120101	SUDIMORO	Bidan	Terampil	11
971	P3501120101	SUDIMORO	Bidan	Mahir	8
972	P3501120101	SUDIMORO	Bidan	Penyelia	4
973	P3501120101	SUDIMORO	Bidan	Ahli Pertama	1

No	Kode Faskes	Nama Faskes	Jabatan	Jenjang	Hasil Verval
974	P3501120101	SUDIMORO	Apoteker	Ahli Pertama	1
975	P3501120101	SUDIMORO	Apoteker	Ahli Muda	1
976	P3501120101	SUDIMORO	Asisten Apoteker	Terampil	1
977	P3501120101	SUDIMORO	Asisten Apoteker	Mahir	1
978	P3501120101	SUDIMORO	Asisten Apoteker	Penyelia	1
979	P3501120101	SUDIMORO	Epidemiolog Kesehatan	Ahli Pertama	1
980	P3501120101	SUDIMORO	Epidemiolog Kesehatan	Ahli Muda	1
981	P3501120101	SUDIMORO	Promosi Kesehatan dan Ilmu Perilaku	Ahli Pertama	2
982	P3501120101	SUDIMORO	Promosi Kesehatan dan Ilmu Perilaku	Ahli Muda	1
983	P3501120101	SUDIMORO	Nutrisionis	Terampil	2
984	P3501120101	SUDIMORO	Nutrisionis	Mahir	1
985	P3501120101	SUDIMORO	Nutrisionis	Penyelia	1
986	P3501120101	SUDIMORO	Fisioterapis	Terampil	1
987	P3501120101	SUDIMORO	Fisioterapis	Mahir	1
988	P3501120101	SUDIMORO	Fisioterapis	Penyelia	1
989	P3501120101	SUDIMORO	Perekam Medis	Terampil	1
990	P3501120101	SUDIMORO	Perekam Medis	Mahir	1
991	P3501120101	SUDIMORO	Perekam Medis	Penyelia	1
992	P3501120101	SUDIMORO	Terapis Gigi dan Mulut	Terampil	1
993	P3501120101	SUDIMORO	Terapis Gigi dan Mulut	Mahir	1
994	P3501120101	SUDIMORO	Terapis Gigi dan Mulut	Penyelia	1
995	P3501120101	SUDIMORO	Pranata Laboratorium Kesehatan	Terampil	2
996	P3501120101	SUDIMORO	Pranata Laboratorium Kesehatan	Mahir	2
997	P3501120101	SUDIMORO	Pranata Laboratorium Kesehatan	Penyelia	1
998	P3501120202	SUKOREJO	Tenaga Sanitasi Lingkungan	Terampil	1
999	P3501120202	SUKOREJO	Tenaga Sanitasi Lingkungan	Mahir	1
1000	P3501120202	SUKOREJO	Tenaga Sanitasi Lingkungan	Penyelia	1
1001	P3501120202	SUKOREJO	Tenaga Sanitasi Lingkungan	Ahli Pertama	1
1002	P3501120202	SUKOREJO	Tenaga Sanitasi Lingkungan	Ahli Muda	1
1003	P3501120202	SUKOREJO	Dokter	Ahli Pertama	1
1004	P3501120202	SUKOREJO	Dokter	Ahli Muda	1
1005	P3501120202	SUKOREJO	Dokter Gigi	Ahli Pertama	1
1006	P3501120202	SUKOREJO	Dokter Gigi	Ahli Muda	1
1007	P3501120202	SUKOREJO	Dokter Gigi	Ahli Madya	1
1008	P3501120202	SUKOREJO	Psikologi klinis	Ahli Pertama	1
1009	P3501120202	SUKOREJO	Perawat	Terampil	14
1010	P3501120202	SUKOREJO	Perawat	Mahir	4
1011	P3501120202	SUKOREJO	Perawat	Penyelia	4
1012	P3501120202	SUKOREJO	Perawat	Ahli Pertama	1
1013	P3501120202	SUKOREJO	Perawat	Ahli Muda	1
1014	P3501120202	SUKOREJO	Bidan	Terampil	11
1015	P3501120202	SUKOREJO	Bidan	Mahir	6

No	Kode Faskes	Nama Faskes	Jabatan	Jenjang	Hasil Verval
1016	P3501120202	SUKOREJO	Bidan	Penyelia	4
1017	P3501120202	SUKOREJO	Bidan	Ahli Pertama	1
1018	P3501120202	SUKOREJO	Apoteker	Ahli Pertama	1
1019	P3501120202	SUKOREJO	Apoteker	Ahli Muda	1
1020	P3501120202	SUKOREJO	Asisten Apoteker	Terampil	2
1021	P3501120202	SUKOREJO	Asisten Apoteker	Mahir	1
1022	P3501120202	SUKOREJO	Asisten Apoteker	Penyelia	1
1023	P3501120202	SUKOREJO	Epidemiolog Kesehatan	Ahli Pertama	1
1024	P3501120202	SUKOREJO	Epidemiolog Kesehatan	Ahli Muda	1
1025	P3501120202	SUKOREJO	Promosi Kesehatan dan Ilmu Perilaku	Ahli Pertama	1
1026	P3501120202	SUKOREJO	Promosi Kesehatan dan Ilmu Perilaku	Ahli Muda	1
1027	P3501120202	SUKOREJO	Nutrisionis	Terampil	1
1028	P3501120202	SUKOREJO	Nutrisionis	Mahir	1
1029	P3501120202	SUKOREJO	Nutrisionis	Penyelia	1
1030	P3501120202	SUKOREJO	Nutrisionis	Ahli Pertama	1
1031	P3501120202	SUKOREJO	Nutrisionis	Ahli Muda	1
1032	P3501120202	SUKOREJO	Fisioterapis	Terampil	1
1033	P3501120202	SUKOREJO	Fisioterapis	Mahir	1
1034	P3501120202	SUKOREJO	Fisioterapis	Penyelia	1
1035	P3501120202	SUKOREJO	Perekam Medis	Terampil	2
1036	P3501120202	SUKOREJO	Perekam Medis	Mahir	1
1037	P3501120202	SUKOREJO	Perekam Medis	Penyelia	1
1038	P3501120202	SUKOREJO	Terapis Gigi dan Mulut	Terampil	1
1039	P3501120202	SUKOREJO	Terapis Gigi dan Mulut	Mahir	1
1040	P3501120202	SUKOREJO	Terapis Gigi dan Mulut	Penyelia	1
1041	P3501120202	SUKOREJO	Teknisi Elektromedis	Terampil	1
1042	P3501120202	SUKOREJO	Teknisi Elektromedis	Mahir	1
1043	P3501120202	SUKOREJO	Teknisi Elektromedis	Penyelia	1
1044	P3501120202	SUKOREJO	Pranata Laboratorium Kesehatan	Terampil	2
1045	P3501120202	SUKOREJO	Pranata Laboratorium Kesehatan	Mahir	1
1046	P3501120202	SUKOREJO	Pranata Laboratorium Kesehatan	Penyelia	1
1047	P3501120202	SUKOREJO	Administrator Kesehatan	Ahli Pertama	1
1048	R3501016	RSUD dr. Darsono	Tenaga Sanitasi Lingkungan	Terampil	1
1049	R3501016	RSUD dr. Darsono	Tenaga Sanitasi Lingkungan	Mahir	5
1050	R3501016	RSUD dr. Darsono	Tenaga Sanitasi Lingkungan	Penyelia	4
1051	R3501016	RSUD dr. Darsono	Tenaga Sanitasi Lingkungan	Ahli Pertama	1
1052	R3501016	RSUD dr. Darsono	Dokter	Ahli Pertama	8
1053	R3501016	RSUD dr. Darsono	Dokter	Ahli Muda	6
1054	R3501016	RSUD dr. Darsono	Dokter	Ahli Madya	5
1055	R3501016	RSUD dr. Darsono	Dokter Gigi	Ahli Madya	1
1056	R3501016	RSUD dr. Darsono	Psikologi klinis	Ahli Pertama	1
1057	R3501016	RSUD dr. Darsono	Psikologi klinis	Ahli Muda	1

No	Kode Faskes	Nama Faskes	Jabatan	Jenjang	Hasil Verval
1058	R3501016	RSUD dr. Darsono	Psikologi klinis	Ahli Madya	1
1059	R3501016	RSUD dr. Darsono	Perawat	Terampil	122
1060	R3501016	RSUD dr. Darsono	Perawat	Mahir	70
1061	R3501016	RSUD dr. Darsono	Perawat	Penyelia	67
1062	R3501016	RSUD dr. Darsono	Perawat	Ahli Pertama	30
1063	R3501016	RSUD dr. Darsono	Perawat	Ahli Muda	21
1064	R3501016	RSUD dr. Darsono	Perawat	Ahli Madya	8
1065	R3501016	RSUD dr. Darsono	Bidan	Terampil	22
1066	R3501016	RSUD dr. Darsono	Bidan	Mahir	21
1067	R3501016	RSUD dr. Darsono	Bidan	Penyelia	18
1068	R3501016	RSUD dr. Darsono	Bidan	Ahli Pertama	4
1069	R3501016	RSUD dr. Darsono	Bidan	Ahli Muda	3
1070	R3501016	RSUD dr. Darsono	Bidan	Ahli Madya	1
1071	R3501016	RSUD dr. Darsono	Apoteker	Ahli Pertama	8
1072	R3501016	RSUD dr. Darsono	Apoteker	Ahli Muda	6
1073	R3501016	RSUD dr. Darsono	Apoteker	Ahli Madya	5
1074	R3501016	RSUD dr. Darsono	Asisten Apoteker	Terampil	23
1075	R3501016	RSUD dr. Darsono	Asisten Apoteker	Mahir	15
1076	R3501016	RSUD dr. Darsono	Asisten Apoteker	Penyelia	8
1077	R3501016	RSUD dr. Darsono	Epidemiolog Kesehatan	Ahli Pertama	2
1078	R3501016	RSUD dr. Darsono	Epidemiolog Kesehatan	Ahli Muda	1
1079	R3501016	RSUD dr. Darsono	Promosi Kesehatan dan Ilmu Perilaku	Ahli Pertama	2
1080	R3501016	RSUD dr. Darsono	Nutrisionis	Terampil	2
1081	R3501016	RSUD dr. Darsono	Nutrisionis	Mahir	10
1082	R3501016	RSUD dr. Darsono	Nutrisionis	Penyelia	6
1083	R3501016	RSUD dr. Darsono	Nutrisionis	Ahli Pertama	3
1084	R3501016	RSUD dr. Darsono	Nutrisionis	Ahli Muda	2
1085	R3501016	RSUD dr. Darsono	Nutrisionis	Ahli Madya	2
1086	R3501016	RSUD dr. Darsono	Fisioterapis	Terampil	5
1087	R3501016	RSUD dr. Darsono	Fisioterapis	Mahir	1
1088	R3501016	RSUD dr. Darsono	Fisioterapis	Penyelia	2
1089	R3501016	RSUD dr. Darsono	Fisioterapis	Ahli Pertama	1
1090	R3501016	RSUD dr. Darsono	Okupasi Terapis	Terampil	1
1091	R3501016	RSUD dr. Darsono	Terapis Wicara	Terampil	2
1092	R3501016	RSUD dr. Darsono	Perekam Medis	Terampil	14
1093	R3501016	RSUD dr. Darsono	Perekam Medis	Mahir	7
1094	R3501016	RSUD dr. Darsono	Perekam Medis	Penyelia	2
1095	R3501016	RSUD dr. Darsono	Perekam Medis	Ahli Pertama	1
1096	R3501016	RSUD dr. Darsono	Terapis Gigi dan Mulut	Terampil	1
1097	R3501016	RSUD dr. Darsono	Terapis Gigi dan Mulut	Mahir	1
1098	R3501016	RSUD dr. Darsono	Terapis Gigi dan Mulut	Penyelia	2
1099	R3501016	RSUD dr. Darsono	Radiografer	Terampil	8

No	Kode Faskes	Nama Faskes	Jabatan	Jenjang	Hasil Verval
1100	R3501016	RSUD dr. Darsono	Radiografer	Mahir	4
1101	R3501016	RSUD dr. Darsono	Radiografer	Penyelia	3
1102	R3501016	RSUD dr. Darsono	Radiografer	Ahli Pertama	1
1103	R3501016	RSUD dr. Darsono	Teknisi Elektromedis	Terampil	6
1104	R3501016	RSUD dr. Darsono	Teknisi Elektromedis	Mahir	5
1105	R3501016	RSUD dr. Darsono	Teknisi Elektromedis	Penyelia	4
1106	R3501016	RSUD dr. Darsono	Teknisi Elektromedis	Ahli Pertama	1
1107	R3501016	RSUD dr. Darsono	Pranata Laboratorium Kesehatan	Terampil	10
1108	R3501016	RSUD dr. Darsono	Pranata Laboratorium Kesehatan	Mahir	10
1109	R3501016	RSUD dr. Darsono	Pranata Laboratorium Kesehatan	Penyelia	10
1110	R3501016	RSUD dr. Darsono	Pranata Laboratorium Kesehatan	Ahli Pertama	2
1111	R3501016	RSUD dr. Darsono	Pranata Laboratorium Kesehatan	Ahli Muda	1
1112	R3501016	RSUD dr. Darsono	Pranata Laboratorium Kesehatan	Ahli Madya	1
1113	R3501016	RSUD dr. Darsono	Fisikawan Medis	Ahli Pertama	1
1114	R3501016	RSUD dr. Darsono	Administrator Kesehatan	Ahli Pertama	5
1115	R3501016	RSUD dr. Darsono	(Dokter)Dokter Spesialis Anak	Ahli Muda	2
1116	R3501016	RSUD dr. Darsono	(Dokter)Dokter Spesialis Anak	Ahli Madya	2
1117	R3501016	RSUD dr. Darsono	(Dokter)Dokter Spesialis Obstetri dan Ginekologi	Ahli Pertama	1
1118	R3501016	RSUD dr. Darsono	(Dokter)Dokter Spesialis Obstetri dan Ginekologi	Ahli Muda	1
1119	R3501016	RSUD dr. Darsono	(Dokter)Dokter Spesialis Obstetri dan Ginekologi	Ahli Madya	2
1120	R3501016	RSUD dr. Darsono	(Dokter)Dokter Spesialis Penyakit Dalam	Ahli Pertama	1
1121	R3501016	RSUD dr. Darsono	(Dokter)Dokter Spesialis Penyakit Dalam	Ahli Muda	2
1122	R3501016	RSUD dr. Darsono	(Dokter)Dokter Spesialis Penyakit Dalam	Ahli Madya	1
1123	R3501016	RSUD dr. Darsono	(Dokter)Dokter Spesialis Bedah	Ahli Pertama	1
1124	R3501016	RSUD dr. Darsono	(Dokter)Dokter Spesialis Bedah	Ahli Muda	2
1125	R3501016	RSUD dr. Darsono	(Dokter)Dokter Spesialis Radiologi	Ahli Muda	1
1126	R3501016	RSUD dr. Darsono	(Dokter)Dokter Spesialis Radiologi	Ahli Madya	2
1127	R3501016	RSUD dr. Darsono	(Dokter)Dokter Spesialis Anestesiologi dan Terapi Intensif	Ahli Pertama	1
1128	R3501016	RSUD dr. Darsono	(Dokter)Dokter Spesialis Anestesiologi dan Terapi Intensif	Ahli Madya	1
1129	R3501016	RSUD dr. Darsono	(Dokter)Dokter Spesialis Patologi Klinik	Ahli Muda	1
1130	R3501016	RSUD dr. Darsono	(Dokter)Dokter Spesialis Patologi Klinik	Ahli Madya	2
1131	R3501016	RSUD dr. Darsono	(Dokter)Dokter Spesialis Patologi Anatomi	Ahli Madya	1
1132	R3501016	RSUD dr. Darsono	(Dokter)Dokter Spesialis Kedokteran Fisik dan Rehabilitasi	Ahli Pertama	1
1133	R3501016	RSUD dr. Darsono	(Dokter)Dokter Spesialis Bedah Saraf	Ahli Pertama	1
1134	R3501016	RSUD dr. Darsono	(Dokter)Dokter Spesialis Dermatologi dan Venereologi	Ahli Pertama	1
1135	R3501016	RSUD dr. Darsono	(Dokter)Dokter Spesialis Kedokteran Jiwa atau Psikiatri	Ahli Pertama	1
1136	R3501016	RSUD dr. Darsono	(Dokter)Dokter Spesialis Kedokteran Jiwa atau Psikiatri	Ahli Madya	1
1137	R3501016	RSUD dr. Darsono	(Dokter)Dokter Spesialis Mata	Ahli Pertama	1
1138	R3501016	RSUD dr. Darsono	(Dokter)Dokter Spesialis Mata	Ahli Madya	1
1139	R3501016	RSUD dr. Darsono	(Dokter)Dokter Spesialis Neurologi	Ahli Pertama	1

No	Kode Faskes	Nama Faskes	Jabatan	Jenjang	Hasil Verval
1140	R3501016	RSUD dr. Darsono	(Dokter)Dokter Spesialis Neurologi	Ahli Muda	1
1141	R3501016	RSUD dr. Darsono	(Dokter)Dokter Spesialis Orthopaedi dan Traumatologi	Ahli Pertama	1
1142	R3501016	RSUD dr. Darsono	(Dokter)Dokter Spesialis Orthopaedi dan Traumatologi	Ahli Muda	1
1143	R3501016	RSUD dr. Darsono	(Dokter)Dokter Spesialis Pulmonologi dan Kedokteran Respirasi (Paru)	Ahli Pertama	1
1144	R3501016	RSUD dr. Darsono	(Dokter)Dokter Spesialis Pulmonologi dan Kedokteran Respirasi (Paru)	Ahli Muda	1
1145	R3501016	RSUD dr. Darsono	(Dokter)Dokter Spesialis Pulmonologi dan Kedokteran Respirasi (Paru)	Ahli Madya	1
1146	R3501016	RSUD dr. Darsono	(Dokter)Dokter Spesialis Jantung dan Pembuluh Darah	Ahli Pertama	1
1147	R3501016	RSUD dr. Darsono	(Dokter)Dokter Spesialis Jantung dan Pembuluh Darah	Ahli Muda	1
1148	R3501016	RSUD dr. Darsono	(Dokter)Dokter Spesialis Jantung dan Pembuluh Darah	Ahli Madya	1
1149	R3501016	RSUD dr. Darsono	(Dokter)Dokter Spesialis Telinga Hidung Tenggorok - Bedah Kepala dan Leher	Ahli Madya	1
1150	R3501016	RSUD dr. Darsono	(Dokter)Dokter Spesialis Urologi	Ahli Pertama	1
1151	R3501016	RSUD dr. Darsono	(Dokter Gigi)Dokter Gigi Spesialis Bedah Mulut dan Maksilofasial	Ahli Muda	1
1152	R3501016	RSUD dr. Darsono	(Dokter Gigi)Dokter Gigi Spesialis Bedah Mulut dan Maksilofasial	Ahli Madya	1
1153	R3501016	RSUD dr. Darsono	(Dokter Gigi)Dokter Gigi Spesialis Konservasi Gigi	Ahli Madya	1
1154	R3501016	RSUD dr. Darsono	(Dokter Gigi)Dokter Gigi Spesialis Penyakit Mulut	Ahli Madya	1
1155	R3501016	RSUD dr. Darsono	(Dokter Gigi)Dokter Gigi Spesialis Prostodonsia	Ahli Madya	1
1156	R3501016	RSUD dr. Darsono	(Dokter)Dokter Spesialis Emergency Medic (Kedaruratan Medik)	Ahli Madya	1
Total Hasil Verval					2823

**Lampiran Data ASN yang Telah Menduduki Jenjang Ahli Utama dan Ahli Madya (Bezetting)
pada Kab/Kota PACITAN Tahun 2025**

No	Kode Faskes	Nama Faskes	Nama	Status	Jabatan	Jenjang
1	P3501010101	DONOROJO	DR. PRANINGTYAS WIDYANING	PNS	Dokter	Ahli Madya
2	P3501010101	DONOROJO	NITA YULIANA	PNS	Apoteker	Ahli Madya
3	P3501010202	KALAK	AGNES SURYANING MEI RATIH	PNS	Dokter	Ahli Madya
4	P3501010202	KALAK	AGUS PRAWITO	PNS	Perawat	Ahli Madya
5	P3501020101	PUNUNG	IMAM SUDJONO	PNS	Dokter	Ahli Madya
6	P3501020102	GONDOSARI	IKA MAYASARI	PNS	Dokter	Ahli Madya
7	P3501030201	PRINGKUKU	HANIK SUBEKTI	PNS	Dokter	Ahli Madya
8	P3501030201	PRINGKUKU	MUHAMMAD YASIN	PNS	Perawat	Ahli Madya
9	P3501030202	CANDI	FENTI GITARIANTI	PNS	Dokter	Ahli Madya
10	P3501040201	PACITAN	SUPRAPTI	PNS	Dokter Gigi	Ahli Madya
11	P3501040202	TANJUNGSARI	EWIEF YULIANTI IKA MUSTIKARANI	PNS	Dokter	Ahli Madya
12	P3501040202	TANJUNGSARI	WAHYU BASUKI RAHMAD	PNS	Dokter	Ahli Madya
13	P3501040202	TANJUNGSARI	INDRA GUNAWAN PRASETYO	PNS	Perawat	Ahli Madya
14	P3501040202	TANJUNGSARI	SITI CHALIMAH	PNS	Tenaga Sanitasi Lingkungan	Ahli Madya
15	P3501050201	KEBONAGUNG	FARIDA SONY INDARTI	PNS	Dokter	Ahli Madya
16	P3501050202	KETROWONOJOYO	MAYA DEWI SYAFITRI	PNS	Dokter Gigi	Ahli Madya
17	P3501050202	KETROWONOJOYO	NURLAILA	PNS	Nutrisionis	Ahli Madya
18	P3501060201	ARJOSARI	RABINDRA LOKA NUGRAHA DR	PNS	Dokter	Ahli Madya
19	P3501060201	ARJOSARI	HERY SUPRIYANTO	PNS	Tenaga Sanitasi Lingkungan	Ahli Madya
20	P3501060202	KEDUNGBENDO	dr. Andri Pradyaksanti	PNS	Dokter	Ahli Madya
21	P3501070101	NAWANGAN	DWI HEPY KRESNAWANTO	PNS	Dokter	Ahli Madya
22	P3501070102	PAKISBARU	SUNU PAMADYO TANJUNG ISMOYO	PNS	Dokter	Ahli Madya
23	P3501080101	BANDAR	dr. Agung Nugroho pp	PNS	Dokter	Ahli Madya
24	P3501080101	BANDAR	GAIUH PANJI RAKASIWI	PNS	Dokter Gigi	Ahli Madya
25	P3501080202	JERUK	NOVA ANGRA MAYA	PNS	Dokter	Ahli Madya
26	P3501080202	JERUK	SRI CANDRA DEWI	PNS	Dokter Gigi	Ahli Madya
27	P3501090101	TEGALOMBO	Sadi	PNS	Tenaga Sanitasi Lingkungan	Ahli Madya
28	P3501090101	TEGALOMBO	ROSYID ASHARI	PNS	Dokter	Ahli Madya
29	P3501090102	GEMAHARJO	dr. Jaka Setiyono	PNS	Dokter	Ahli Madya
30	P3501090102	GEMAHARJO	YANTI ARDIANINGRUM	PNS	Dokter Gigi	Ahli Madya
31	P3501100101	TULAKAN	HARMAS NOVRYAN FAREZA	PNS	Dokter	Ahli Madya
32	P3501100202	BUBAKAN	JAJANG JUNAIDI	PNS	Dokter	Ahli Madya
33	P3501110101	NGADIROJO	RINI ENDRAWATI	PNS	Dokter	Ahli Madya
34	P3501110101	NGADIROJO	NANIK SETYOWATI	PNS	Perawat	Ahli Madya
35	P3501110202	WONOKARTO	DERRY HERDHIMAS	PNS	Dokter	Ahli Madya
36	P3501120101	SUDIMORO	FITRI JULIARTO	PNS	Dokter	Ahli Madya
37	P3501120202	SUKOREJO	ANIES ARACHMANINGTYAS	PNS	Dokter Gigi	Ahli Madya

16 Juni 2025 00:00:00 WIB


Verifikator

Kabid SDK
Dinas Kesehatan




Sugeng Retyono, SKM, MKM
197703261998031001

Kabid
Pengadaan, Pemberhentian,
dan Informasi Aparatur
BKPSDM



Sugeng Budiarto, SIP., MM
196707011990031010

Analisis Jabatan



Yuangga Hari W, S.Sos
198712112022031001





Mengetahui

Dinas Kesehatan
Kab. Pacitan





dr. Daru Mustikoaji
NIP.197306282006041005

BKPSDM
Kab. Pacitan



Drs. Rudy Haryanto, M.Pd
NIP.196509101990031016

Bagian Organisasi Pemda
Kab. Pacitan



Widhi Kusumaningtyas, S.Sos, M.Si
NIP.198102272005012010

Lampiran 8
Data Angka Kematian Ibu Tahun 2025

JUMLAH KEMATIAN IBU MENURUT KECAMATAN DAN PUSKESMAS
KABUPATEN PACITAN
TAHUN 2025

NO	KECAMATAN	PUSKESMAS	JUMLAH LAHIR HIDUP	KEMATIAN IBU			
				JUMLAH KEMATIAN IBU HAMIL	JUMLAH KEMATIAN IBU BERSALIN	JUMLAH KEMATIAN IBU NIFAS	JUMLAH KEMATIAN IBU
1	2	3	4	5	6	7	8
1	Donorojo	Puskesmas Donorojo	206	0	0	0	0
2		Puskesmas Kalak	131	0	0	0	0
3	Punung	Puskesmas Punung	230	0	0	0	0
4		Puskesmas Gondosari	121	0	0	0	0
5	Pringkuku	Puskesmas Pringkuku	185	0	1	0	1
6		Puskesmas Candi	121	0	0	0	0
7	Pacitan	Puskesmas Pacitan	249	0	0	0	0
8		Puskesmas Tanjungsari	557	0	0	1	1
9	Kebonagung	Puskesmas Kebonagung	226	0	0	0	0
10		Puskesmas Ketrowono	214	0	0	0	0
11	Arjosari	Puskesmas Arjosari	311	0	0	0	0
12		Puskesmas Kedungben	97	0	0	0	0
13	Nawangan	Puskesmas Nawangan	295	0	0	0	0
14		Puskesmas Pakis Baru	260	0	0	0	0
15	Bandar	Puskesmas Bandar	197	0	1	0	1
16		Puskesmas Jeruk	220	0	0	0	0
17	Tegalombo	Puskesmas Tegalombo	298	0	0	0	0
18		Puskesmas Gemaharjo	171	0	0	0	0
19	Tulakan	Puskesmas Tulakan	647	0	0	0	0
20		Puskesmas Bubakan	337	0	0	0	0
21	Ngadirojo	Puskesmas Ngadirojo	335	0	0	0	0
22		Puskesmas Wonokarto	160	0	0	0	0
23	Sudimoro	Puskesmas Sudimoro	190	0	0	0	0
24		Puskesmas Sukorejo	163	0	0	0	0
JUMLAH (KAB/KOTA)			5.921	0	2	1	3
ANGKA KEMATIAN IBU (DILAPORKAN)							50,67

Keterangan:

- Jumlah kematian ibu = jumlah kematian ibu hamil + jumlah kematian ibu bersalin + jumlah kematian ibu nifas
- Angka Kematian Ibu (dilaporkan) tersebut di atas belum bisa menggambarkan AKI yang sebenarnya di populasi



Lampiran 9
Angka Kematian Bayi Tahun 2025

JUMLAH KEMATIAN NEONATAL, POST NEONATAL, BAYI, DAN BALITA MENURUT JENIS KELAMIN, KECAMATAN, DAN PUSKESMAS
KABUPATEN PACITAN
TAHUN 2025

NO	KECAMATAN	PUSKESMAS	JUMLAH KEMATIAN														
			LAKI - LAKI					PEREMPUAN					LAKI - LAKI + PEREMPUAN				
			NEONATAL	POST NEONATAL	BALITA			NEONATAL	POST NEONATAL	BALITA			NEONATAL	POST NEONATAL	BALITA		
					BAYI	ANAK BALITA	JUMLAH TOTAL			BAYI	ANAK BALITA	JUMLAH TOTAL			BAYI	ANAK BALITA	JUMLAH TOTAL
1	2	3	4	5	6	7	8	9	10	11	12	13	14	15	16	17	18
1	Donorojo	Puskesmas Donorojo	2		2		2			0		0	2	0	2	0	2
2	0	Puskesmas Kalak			0		0	1		1		1	1	0	1	0	1
3	Punung	Puskesmas Punung			0		0			0		0	0	0	0	0	0
4	0	Puskesmas Gondosari	1		1		1	1		1		1	2	0	2	0	2
5	Pringkuku	Puskesmas Pringkuku	2		2		2	2		2		2	4	0	4	0	4
6	0	Puskesmas Candi	1		1		1			0		0	1	0	1	0	1
7	Pacitan	Puskesmas Pacitan			0	1	1	1		1		1	1	0	1	1	2
8	0	Puskesmas Tanjungsari	3		3		3	2		2		2	5	0	5	0	5
9	Kebonagung	Puskesmas Kebonagung	1		1		1			0	1	1	1	0	1	1	2
10	0	Puskesmas Ketrowonoyo			0		0			0	1	1	0	0	0	1	1
11	Arjosari	Puskesmas Arjosari	2		2		2	2		2		2	4	0	4	0	4
12	0	Puskesmas Kedungbendo	2	1	3		3			0		0	2	1	3	0	3
13	Nawangan	Puskesmas Nawangan	2		2		2	1	1	2		2	3	1	4	0	4
14	0	Puskesmas Pakis Baru	1		1		1	1	1	2		2	2	1	3	0	3
15	Bandar	Puskesmas Bandar	2	1	3		3	1		1		1	3	1	4	0	4
16	0	Puskesmas Jeruk	1		1		1			0		0	1	0	1	0	1
17	Tegalombo	Puskesmas Tegalombo	3	1	4		4			0		0	3	1	4	0	4
18	0	Puskesmas Gemaharjo			0		0		1	1		1	0	1	1	0	1
19	Tulakan	Puskesmas Tulakan	2		2		2	6		6		6	8	0	8	0	8
20	0	Puskesmas Bubakan			0		0	2		2		2	2	0	2	0	2
21	Ngadirojo	Puskesmas Ngadirojo	2		2		2			0		0	2	0	2	0	2
22	0	Puskesmas Wonokarto	2		2		2			0		0	2	0	2	0	2
23	Sudimoro	Puskesmas Sudimoro	2	1	3		3	2		2		2	4	1	5	0	5
24	0	Puskesmas Sukorejo		1	1		1		1	1		1	0	2	2	0	2
JUMLAH (KAB/KOTA)			31	5	36	1	37	22	4	26	2	28	53	9	62	3	65
ANGKA KEMATIAN (DILAPORKAN)					7,3	0,0				5,3	0,07				10,47	0,12	11,13



 KEPALA DINAS KESEHATAN
 KABUPATEN PACITAN
 DR. DARU MUSTIKOAJI
 PEMBIJA Tk.1 / IV b
 NIP. 19730428 200604 1 005

Lampiran 10
AKSES TERHADAP FASILITAS SANITASI YANG AMAN (JAMBAN SEHAT)

JUMLAH KEPALA KELUARGA DENGAN AKSES TERHADAP FASILITAS SANITASI YANG AMAN (JAMBAN SEHAT) MENURUT KECAMATAN DAN PUSKESMAS
KABUPATEN PACITAN TAHUN 2025

NO	KECAMATAN	PUSKESMAS	JUMLAH KK	JUMLAH KK PENGGUNA				KK DENGAN AKSES TERHADAP FASILITAS SANITASI YANG LAYAK		PERSENTASE KK DENGAN AKSES TERHADAP FASILITAS SANITASI YANG AMAN
				AKSES SANITASI AMAN	AKSES SANITASI LAYAK SENDIRI	AKSES LAYAK BERSAMA	AKSES BELUM LAYAK	JUMLAH	%	
1	Donorojo	Puskesmas Donorojo	8.928	0	8.324	35	19	8.359	93,63	0
2		Puskesmas Kalak	5.373	0	4.585	356	101	4.941	91,96	0
3	Punung	Puskesmas Punung	8.822	0	7.906	33	42	7.939	89,99	0
4		Puskesmas Gondosari	5.439	0	4.654	59	207	4.713	86,66	0
5	Pringkuku	Puskesmas Pringkuku	8.458	0	7.383	150	192	7.533	89,06	0
6		Puskesmas Candi	4.117	0	3.209	308	243	3.517	85,43	0
7	Pacitan	Puskesmas Pacitan	9.525	24	8.254	53	0	8.331	87,47	0,25
8		Puskesmas Tanjungsari	18.464	829	14.420	396	505	15.645	84,73	4,49
9	Kebonagung	Puskesmas Kebonagung	9.479	1	7.347	732	184	8.080	85,24	0,01
10		Puskesmas Ketrowonojoyo	7.186	33	5.094	325	499	5.452	75,87	0,46
11	Arjosari	Puskesmas Arjosari	11.584	0	8.743	309	1.034	9.052	78,15	0
12		Puskesmas Kedungbendo	3.840	0	2.661	156	527	2.817	73,35	0
13	Nawangan	Puskesmas Nawangan	9.819	0	4.990	376	2.766	5.366	54,65	0
14		Puskesmas Pakis Baru	9.565	0	6.498	454	970	6.952	72,68	0
15	Bandar	Puskesmas Bandar	9.250	0	3.512	794	4.292	4.306	46,55	0
16		Puskesmas Jeruk	8.146	0	2.369	750	3.525	3.119	38,29	0
17	Tegalombo	Puskesmas Tegalombo	12.487	0	7.043	454	3.305	7.497	60,04	0
18		Puskesmas Gemaharjo	6.934	0	3.392	65	2.541	3.457	49,86	0
19	Tulakan	Puskesmas Tulakan	21.012	0	13.630	2.618	2.802	16.248	77,33	0
20		Puskesmas Bubakan	10.309	0	7.570	27	1.749	7.597	73,69	0
21	Ngadirojo	Puskesmas Ngadirojo	11.396	0	9.918	80	481	9.998	87,73	0
22		Puskesmas Wonokarto	5.851	0	4.169	522	362	4.691	80,17	0
23	Sudimoro	Puskesmas Sudimoro	7.607	0	4.093	256	2.122	4.349	57,17	0
24		Puskesmas Sukorejo	4.863	0	3.540	147	450	3.687	75,81	0
JUMLAH (KAB/KOTA)			218.454	887	153.304	9.455	28.918	163.646	74,91	0,41

Sumber: Bidang Kesehatan Masyarakat

KABUPATEN PACITAN
KEPALA DINAS KESEHATAN
KABUPATEN PACITAN
Dr. DARU MUSTIKOAJI
PEMBINA Tk.I / IV b
NIP. 19730628 200604 1 005

Lampiran 11
CAKUPAN IMUNISASI DASAR LENGKAP

CAKUPAN IMUNISASI DASAR LENGKAP KABUPATEN PACITAN
TAHUN 2025

No.	Puskesmas	Σ Desa	Bayi Baru Lahir			IMUNISASI LENGKAP					
			L	P	JML	L	%	P	%	JML	%
1	Puskesmas Tanjungsari	15	217	221	438	229	105,45	214	96,91	443	101,14
2	Puskesmas Pacitan	10	91	81	172	119	130,23	97	120,31	216	125,58
3	Puskesmas Ketrowonoyo	7	67	73	140	69	103,29	76	103,83	145	103,57
4	Puskesmas Kebonagung	12	81	90	171	110	136,20	99	109,71	209	122,22
5	Puskesmas Arjosari	12	147	137	284	129	87,50	135	98,85	264	92,96
6	Puskesmas Kedungbendo	4	38	41	79	44	115,96	45	109,61	89	112,66
7	Puskesmas Gondosari	5	56	45	101	43	77,31	42	92,56	85	84,16
8	Puskesmas Punung	9	79	83	162	106	133,71	98	118,47	204	125,93
9	Puskesmas Pringkuku	8	88	61	149	79	89,57	62	101,98	141	94,63
10	Puskesmas Donorojo	7	94	86	180	101	107,32	84	97,80	185	102,78
11	Puskesmas Candi	5	33	48	81	43	132,25	47	96,94	90	111,11
12	Puskesmas Kalak	5	47	50	97	60	126,88	48	96,56	108	111,34
13	Puskesmas Ngadirojo	12	133	108	241	120	89,97	144	133,80	264	109,54
14	Puskesmas Wonokarto	6	53	53	106	77	145,28	46	86,79	123	116,04
15	Puskesmas Bubakan	5	123	123	246	142	115,45	122	99,19	264	107,32
16	Puskesmas Tulakan	11	218	218	435	229	105,29	231	106,21	460	105,75
17	Puskesmas Sukorejo	4	75	78	153	57	75,82	57	73,24	114	74,51
18	Puskesmas Sudimoro	6	72	82	154	86	119,05	64	78,28	150	97,40
19	Puskesmas Tegalombo	7	106	112	218	159	149,31	117	104,92	276	126,61
20	Puskesmas Gemaharjo	4	104	34	138	70	67,11	60	178,05	130	94,20
21	Puskesmas Nawangan	5	117	102	219	105	89,90	86	84,15	191	87,21
22	Puskesmas Pakisbaru	4	75	76	151	101	135,28	72	94,32	173	114,57
23	Puskesmas Bandar	4	70	83	153	74	106,03	79	94,94	153	100,00
24	Puskesmas Jeruk	4	93	68	161	92	98,90	88	129,45	180	111,80
	Total	171	2.278	2.151	4.429	2.444	78,23	2.213	72,92	4.657	105,15



KEPALA DINAS KESEHATAN
KABUPATEN PACITAN

dr. DARU MUSTIKOAJI
PEMBINA Tk.I / IV b
NIP. 19730628 200604 1 005

Lampiran 12

CAKUPAN PELAYANAN PENYAKIT MENULAR DAN TIDAK MENULAR

CAPAIAN STANDAR PELAYANAN MINIMUM PENYAKIT MENULAR DAN TIDAK MENULAR PRIORITAS
KABUPATEN PACITAN TAHUN 2025

NO	PUSKESMAS/ INDIKATOR	Pelayanan kesehatan penderita hipertensi			Pelayanan kesehatan penderita DM			Pelayanan kesehatan orang dengan gangguan jiwa berat			Pelayanan kesehatan orang Terduga Tuberkulosis			Pelayanan kesehatan orang dengan risiko terinfeksi HIV		
		SASARAN	REALISASI	CAKUPAN	SASARAN	REALISASI	CAKUPAN	SASARAN	REALISASI	CAKUPAN	SASARAN	REALISASI	CAKUPAN	SASARAN	REALISASI	CAKUPAN
1	DONOROJO	2170	2358	108,66	527	602	114,23	36	36	100,00	167	166	99,40	250	221	88,40
2	KALAK	1637	1681	102,69	249	249	100,00	26	26	100,00	154	154	100,00	165	151	91,52
3	PUNUNG	2230	2181	97,80	447	444	99,33	36	36	100,00	173	164	94,80	350	379	108,29
4	GONDOSARI	1280	1255	98,05	166	183	110,24	26	27	103,85	148	149	100,68	132	126	95,45
5	PRINGKUKU	2370	2314	97,64	359	348	96,94	34	33	97,06	156	147	94,23	236	231	97,88
6	CANDI	1128	1185	105,05	198	218	110,10	20	20	100,00	143	144	100,70	150	147	98,00
7	PACITAN	2660	2609	98,08	424	413	97,41	41	41	100,00	280	285	101,79	425	468	110,12
8	TANJUNGSARI	6227	6181	99,26	908	877	96,59	93	92	98,92	451	451	100,00	880	1000	113,64
9	KEBONAGUNG	3162	3247	102,69	460	460	100,00	41	41	100,00	244	244	100,00	350	391	111,71
10	KETROWONOJOYO	1785	1687	94,51	220	221	100,45	31	31	100,00	229	229	100,00	300	264	88,00
11	ARJOSARI	3023	2881	95,30	598	598	100,00	50	50	100,00	238	236	99,16	326	342	104,91
12	KEDUNGBENDO	735	697	94,83	160	160	100,00	15	15	100,00	104	104	100,00	119	112	94,12
13	NAWANGAN	3059	2965	96,93	463	468	101,08	48	48	100,00	248	253	102,02	312	281	90,06
14	PAKISBARU	2430	2468	101,56	406	436	107,39	40	40	100,00	179	182	101,68	250	241	96,40
15	BANDAR	2785	2436	87,47	342	335	97,95	36	36	100,00	168	154	91,67	238	238	100,00
16	JERUK	2113	2109	99,81	285	283	99,30	34	34	100,00	174	177	101,72	233	245	105,15
17	TEGALOMBO	3371	3264	96,83	566	535	94,52	60	61	101,67	272	272	100,00	300	293	97,67
18	GEMAHARJO	2150	2194	102,05	313	305	97,44	29	29	100,00	135	125	92,59	206	205	99,51
19	TULAKAN	6468	6304	97,46	952	925	97,16	106	106	100,00	700	714	102,00	689	718	104,21
20	BUBAKAN	2829	2789	98,59	411	410	99,76	41	41	100,00	210	208	99,05	374	337	90,11
21	NGADIROJO	3644	3649	100,14	718	693	96,52	51	51	100,00	373	381	102,14	394	362	91,88
22	WONOKARTO	1296	1245	96,06	285	285	100,00	24	24	100,00	225	230	102,22	195	148	75,90
23	SUDIMORO	2352	2464	104,76	357	363	101,68	39	39	100,00	160	162	101,25	170	161	94,71
24	SUKOREJO	1505	1569	104,25	203	206	101,48	16	16	100,00	147	147	100,00	180	163	90,56
																0
	TOTAL	62409	61732	98,92	10017	10017	100,00	973	973	100,00	5478	5478	100,00	7224	7224	100,00



 KEPALA DINAS KESEHATAN
 KABUPATEN PACITAN
 dr. DARU MUSTIKOAJI
 PEMBINA Tk.I / IV b
 NIP. 19730628 200604 1 005

Lampiran 12

JUMLAH KASUS DEMAM BERDARAH DENGUE (DBD) KABUPATEN PACITAN TAHUN 2025

**KASUS DEMAM BERDARAH DENGUE (DBD)
KABUPATEN PACITAN
TAHUN 2025**

NO	KECAMATAN	PUSKESMAS	DEMAM BERDARAH		
			JUMLAH KASUS	MENINGGAL	CFR
1	2	3	4	5	6
1	Donorojo	Puskesmas Donorojo	8	0	0,0
2		Puskesmas Kalak	2	0	0,0
3	Punung	Puskesmas Punung	10	0	0,0
4		Puskesmas Gondosari	16	0	0,0
5	Pringkuku	Puskesmas Pringkuku	7	0	0,0
6		Puskesmas Candi	3	0	0,0
7	Pacitan	Puskesmas Pacitan	32	0	0,0
8		Puskesmas Tanjungsari	21	0	0,0
9	Kebonagung	Puskesmas Kebonagung	20	0	0,0
10		Puskesmas Ketrowonojoyo	12	0	0,0
11	Arjosari	Puskesmas Arjosari	9	0	0,0
12		Puskesmas Kedungbendo	1	0	0,0
13	Nawangan	Puskesmas Nawangan	32	0	0,0
14		Puskesmas Pakis Baru	2	0	0,0
15	Bandar	Puskesmas Bandar	10	0	0,0
16		Puskesmas Jeruk	2	0	0,0
17	Tegalombo	Puskesmas Tegalombo	64	0	0,0
18		Puskesmas Gemaharjo	5	0	0,0
19	Tulakan	Puskesmas Tulakan	52	0	0,0
20		Puskesmas Bubakan	20	0	0,0
21	Ngadirojo	Puskesmas Ngadirojo	59	0	0,0
22		Puskesmas Wonokarto	78	0	0,0
23	Sudimoro	Puskesmas Sudimoro	6	0	0,0
24		Puskesmas Sukorejo	8	0	0,0
JUMLAH KASUS (KAB/KOTA)			479	0	0,0
ANGKA KESAKITAN DBD PER 100.000 PENDUDUK					85,74

Sumber: Pencegahan dan Penanggulangan Penyakit (P2P)

Keterangan: Jumlah kasus adalah seluruh kasus yang ada di wilayah kerja puskesmas tersebut termasuk kasus yang ditemukan di RS


 KEPALA DINAS KESEHATAN
 KABUPATEN PACITAN
 dr. DARU MUSTIKOAJI
 PEMBINA Tk.I / IV b
 NIP. 19730628 200604 1 005

Lampiran 12
JUMLAH KASUS HIV KABUPATEN PACITAN TAHUN 2025

PRESENTASE ODHIV BARU MENDAPATKAN PENGOBATAN
KABUPATEN PACITAN
TAHUN 2025

NO	KECAMATAN	PUSKESMAS	ODHIV BARU DITEMUKAN	ODHIV BARU DITEMUKAN DAN MENDAPAT PENGOBATAN ARV	PERSENTASE ODHIV BARU MENDAPAT PENGOBATAN ARV
1	2	3	4	5	6
1	Donorojo	Puskesmas Donorojo	0	0	0
2		Puskesmas Kalak	0	0	0
3	Punung	Puskesmas Punung	0	0	0
4		Puskesmas Gondosari	0	0	0
5	Pringkuku	Puskesmas Pringkuku	0	0	0
6		Puskesmas Candi	0	0	0
7	Pacitan	Puskesmas Pacitan	0	0	0
8		Puskesmas Tanjungsari	2	2	100
9	Kebonagung	Puskesmas Kebonagung	1	1	100
10		Puskesmas Ketrowonojoyo	0	0	0
11	Arjosari	Puskesmas Arjosari	0	0	0
12		Puskesmas Kedungbendo	0	0	0
13	Nawangan	Puskesmas Nawangan	0	0	0
14		Puskesmas Pakis Baru	2	2	100
15	Bandar	Puskesmas Bandar	2	2	100
16		Puskesmas Jeruk	0	0	0
17	Tegalombo	Puskesmas Tegalombo	0	0	0
18		Puskesmas Gemaharjo	0	0	0
19	Tulakan	Puskesmas Tulakan	0	0	0
20		Puskesmas Bubakan	3	3	100
21	Ngadirojo	Puskesmas Ngadirojo	2	2	100
22		Puskesmas Wonokarto	0	0	0
23	Sudimoro	Puskesmas Sudimoro	0	0	0
24		Puskesmas Sukorejo	0	0	0
25	Pacitan	RSUD dr. Darsono	27	27	100
JUMLAH (KAB/KOTA)			39	39	100

Sumber: Program Pencegahan dan Penanggulangan Penyakit (P2P)


 KEPALA DINAS KESEHATAN
 KABUPATEN PACITAN
 dr. DARU MUSTIKOAJI
 PEMBINA Tk.I / IV b
 NIP. 19730628 200604 1 005

Lampiran 12

JUMLAH KASUS TBC DAN ANGKA KESEMBUHAN (SUCCES RATE) KABUPATEN PACITAN TAHUN 2025

**ANGKA KESEMBUHAN DAN PENGOBATAN LENGKAP SERTA
KEBERHASILAN PENGOBATAN TUBERKULOSIS MENURUT JENIS KELAMIN, KECAMATAN, DAN PUSKESMAS**

NO	KECAMATAN	PUSKESMAS	JUMLAH SEMUA KASUS TUBERKULOSIS	ANGKA KEBERHASILAN PENGOBATAN (SUCCES RATE/SR) SEMUA KASUS TUBERKULOSIS	
			JUMLAH	JUMLAH	%
1	2	3	4	5	6
1	Donorojo	Puskesmas Donorojo	25	21	84,0
2		Puskesmas Kalak	19	19	100,0
3	Punung	Puskesmas Punung	12	10	83,3
4		Puskesmas Gondosari	10	8	80,0
5	Pringkuku	Puskesmas Pringkuku	12	12	100,0
6		Puskesmas Candi	15	12	80,0
7	Pacitan	Puskesmas Pacitan	36	28	77,8
8		Puskesmas Tanjungsari	69	61	88,4
9	Kebonagung	Puskesmas Kebonagung	26	24	92,3
10		Puskesmas Ketrowonojoyo	23	16	69,6
11	Arjosari	Puskesmas Arjosari	38	33	86,8
12		Puskesmas Kedungbendo	13	13	100,0
13	Nawangan	Puskesmas Nawangan	28	28	100,0
14		Puskesmas Pakis Baru	18	15	83,3
15	Bandar	Puskesmas Bandar	14	8	57,1
16		Puskesmas Jeruk	13	12	92,3
17	Tegalombo	Puskesmas Tegalombo	22	16	72,7
18		Puskesmas Gemaharjo	3	3	100,0
19	Tulakan	Puskesmas Tulakan	80	62	77,5
20		Puskesmas Bubakan	7	7	100,0
21	Ngadirojo	Puskesmas Ngadirojo	33	33	100,0
22		Puskesmas Wonokarto	25	23	92,0
23	Sudimoro	Puskesmas Sudimoro	11	11	100,0
24		Puskesmas Sukorejo	13	13	100,0
JUMLAH (KAB/KOTA)			565	488	86,4

Sumber: Bidang pencegahan dan Pengendalian Penyakit (P2P)


**KEPALA DINAS KESEHATAN
KABUPATEN PACITAN**
 dr. DARU MUSTIKOAJI
 PEMBINA Tk.I / IV b
 NIP. 19730628 200604 1 005

Lampiran 13

CAPAIAN PEMBERIAN ASI EKSKLUSIF PADA BAYI <6 BULAN KABUPATEN PACITAN

BAYI BARU LAHIR MENDAPAT IMD DAN PEMBERIAN ASI EKSKLUSIF PADA BAYI < 6 BULAN MENURUT KECAMATAN DAN PUSKESMAS
KABUPATEN PACITAN
TAHUN 2025

NO	KECAMATAN	PUSKESMAS	BAYI BARU LAHIR			BAYI USIA < 6 BULAN		
			JUMLAH	MENDAPAT IMD		JUMLAH	DIBERI ASI EKSKLUSIF	
				JUMLAH	%		JUMLAH	%
1	Donorojo	Puskesmas Donorojo	146	144	98,63	165	160	96,97
2	0	Puskesmas Kalak	88	82	93,18	101	82	81,19
3	Punung	Puskesmas Punung	154	146	94,81	179	148	82,68
4	0	Puskesmas Gondosari	78	66	84,62	89	88	98,88
5	Pringkuku	Puskesmas Pringkuku	118	82	69,49	141	69	48,94
6	0	Puskesmas Candi	82	70	85,37	87	62	71,26
7	Pacitan	Puskesmas Pacitan	154	152	98,70	178	142	79,78
8	0	Puskesmas Tanjungsari	322	320	99,38	359	284	79,11
9	Kebonagung	Puskesmas Kebonagung	156	145	92,95	209	185	88,52
10	0	Puskesmas Ketrowojoyo	133	133	100,00	143	115	80,42
11	Arjosari	Puskesmas Arjosari	249	243	97,59	248	139	56,05
12	0	Puskesmas Kedungbendo	71	68	95,77	74	32	43,24
13	Nawangan	Puskesmas Nawangan	184	161	87,50	173	138	79,77
14	0	Puskesmas Pakis Baru	160	150	93,75	178	162	91,01
15	Bandar	Puskesmas Bandar	154	150	97,40	163	147	90,18
16	0	Puskesmas Jeruk	164	160	97,56	161	137	85,09
17	Tegalombo	Puskesmas Tegalombo	150	139	92,67	260	153	58,85
18	0	Puskesmas Gemaharjo	124	128	103,23	122	79	64,75
19	Tulakan	Puskesmas Tulakan	390	360	92,31	435	341	78,39
20	0	Puskesmas Bubakan	223	216	96,86	236	176	74,58
21	Ngadirojo	Puskesmas Ngadirojo	217	214	98,62	247	166	67,21
22	0	Puskesmas Wonokarto	95	89	93,68	111	101	90,99
23	Sudimoro	Puskesmas Sudimoro	127	91	71,65	137	79	57,66
24	0	Puskesmas Sukorejo	140	138	98,57	121	97	80,17
JUMLAH (KAB/KOTA)			3879	3647	94,02	4317	3282	76,03

KEPALA DINAS KESEHATAN
KABUPATEN PACITAN

dr. DARU MUSTIKOAJI
PEMBINA Tk.I / IV b
NIP. 19730628 200604 1 005

CAPAIAN UNIVERSAL HEALTH COVERAGE (UHC)
KABUPATEN PACITAN
TAHUN 2025

NO	JENIS PENERIMAAN	JUMLAH	PERSENTASE
1	2	3	4
1	PENERIMA BANTUAN IURAN	384.956,00	65,24
a	PBI APBN	330.382,00	55,99
b	PBI APBD	54.574,00	9,25
2	NON PBI	152.805,00	25,90
a	PEKERJA PENERIMA UPAH (PPU)	91.744,00	15,55
b	PEKERJA BUKAN PENERIMA UPAH (PBPU)/ MANDIRI	48.065,00	8,15
c	BUKAN PEKERJA	12.996,00	2,20
	JUMLAH	537.761,00	91,13
	JUMLAH PENDUDUK	590.076,00	100,00
	UHC		91,13

Sumber : - Bidang Pelayanan Kesehatan

KEPALA DINAS KESEHATAN
KABUPATEN PACITAN

dr. DARU MUSTIKOAJI
PEMBINA Tk.I / IV b
NIP. 19730628 200604 1 005

102.01.2.05.0005	Monitoring, Evaluasi, dan Penilaian Kinerja Pegawai	Jumlah Dokumen Monitoring, Evaluasi, dan Penilaian Kinerja Pegawai	dokumen	0.00	0	0.00	0	2.00	49.200.000,00	0	0	0	8.448.000,00	1	22.499.976,00	1	15.961.500,00	2	46.909.476,00	100	95,34	2	46.909.476,00	0	0		
102.01.2.05.0011	Bimbingan Teknis Implementasi Peraturan Perundang-Undangan	Jumlah Orang yang Mengikuti Bimbingan Teknis Implementasi Peraturan Perundang-Undangan	orang	0.00	0	0.00	0	124.00	25.800.000,00	31	3.900.000,00	31	1.800.000,00	31	13.620.000,00	31	6.012.000,00	124	25.332.000,00	100	98,19	124	25.332.000,00	0	0		
Rata-rata capaian kinerja Per SubKegiatan(%)																				100	96,77			F			
Predikat kinerja(%)																				Sangat Tinggi	Sangat Tinggi						
102.01.2.06	Administrasi Umum Perangkat Daerah	Prosentase operasional dasar Perangkat Daerah yang terpenuhi	%	0.00	0	0.00	0	100	578.781.388,00	0	48.014.573,00	0	52.992.408,00	0	136.322.577,00	100	311.631.840,00	100	548.961.398,00	100	94,85	100	548.961.398,00	0	0		
102.01.2.06.0001	Penyediaan Komponen Instalasi Listrik/Penerangan Bangunan Kantor	Jumlah Paket Komponen Instalasi Listrik/Penerangan Bangunan Kantor yang Disediakan	paket	0.00	0	0.00	0	1.00	25.482.381,00	0	0	1	0	0	17.566.860,00	0	7.903.200,00	1	25.470.060,00	100	99,95	1	25.470.060,00	0	0		
102.01.2.06.0003	Penyediaan Peralatan Rumah Tangga	Jumlah Paket Peralatan Rumah Tangga yang Disediakan	paket	0.00	0	0.00	0	2	130.764.417,00	0	1.400.000,00	1	500.000,00	0	10.455.940,00	1	110.912.650,00	2	123.268.590,00	100	94,27	2	123.268.590,00	0	0		
102.01.2.06.0004	Penyediaan Bahan Logistik Kantor	Jumlah Penyediaan Bahan Logistik Kantor	paket	0.00	0	0.00	0	2.00	80.439.090,00	1	800.000,00	0	300.000,00	1	20.444.835,00	0	57.031.170,00	2	78.576.005,00	100	97,68	2	78.576.005,00	0	0		
102.01.2.06.0005	Penyediaan Barang Cetak dan Penggandaan	Jumlah Paket Barang Cetak dan Penggandaan yang Disediakan	Paket	0.00	0	0.00	0	1.00	63.355.500,00	0	950.000,00	1	540.000,00	0	30.524.250,00	0	24.507.900,00	1	56.522.150,00	100	89,21	1	56.522.150,00	0	0		
102.01.2.06.0009	Penyelenggaraan Rapat Koordinasi dan Konsultasi SKPD	Jumlah Laporan Penyelenggaraan Rapat Koordinasi dan Konsultasi SKPD	Laporan	0.00	0	0.00	0	100.00	278.740.000,00	30	44.864.573,00	30	51.652.408,00	30	57.330.692,00	10	111.276.920,00	100	265.124.593,00	100	95,12	100	265.124.593,00	0	0		
Rata-rata capaian kinerja Per SubKegiatan(%)																				100	95,25			F			
Predikat kinerja(%)																				Sangat Tinggi	Sangat Tinggi						
102.01.2.07	Pengadaan Barang Milik Daerah Penunjang Urusan Pemerintahan Daerah	Prosentase ketersediaan sarana dan prasarana yang dibutuhkan	%	0.00	0	0.00	0	100	1.603.856.848,00	0	148.500.000,00	0	136.814.000,00	0	26.474.466,00	100	1.275.999.644,00	100	1.587.788.110,00	100	99	100	1.587.788.110,00	0	0		
102.01.2.07.0005	Pengadaan Mebel	Jumlah Paket Mebel yang Disediakan	Unit	0.00	0	0.00	0	138.00	614.748.130,00	13	91.200.000,00	80	109.446.000,00	20	0	25	413.562.495,00	138	614.208.495,00	100	99,91	138	614.208.495,00	0	0		
102.01.2.07.0006	Pengadaan Peralatan dan Mesin Lainnya	Jumlah Unit Peralatan dan Mesin Lainnya yang Disediakan	Unit	0.00	0	0.00	0	19.00	788.627.468,00	4	57.300.000,00	15	27.368.000,00	0	26.474.466,00	0	665.634.499,00	19	776.776.965,00	100	98,5	19	776.776.965,00	0	0		
102.01.2.07.0010	Pengadaan Sarana dan Prasarana Gedung Kantor atau Bangunan Lainnya	Jumlah Unit Sarana dan Prasarana Gedung Kantor atau Bangunan Lainnya yang Disediakan	Unit	0.00	0	0.00	0	1.00	200.481.250,00	0	0	0	0	0	0	1	196.802.650,00	1	196.802.650,00	100	98,17	1	196.802.650,00	0	0		
Rata-rata capaian kinerja Per SubKegiatan(%)																				100	98,86			F			
Predikat kinerja(%)																				Sangat Tinggi	Sangat Tinggi						
102.01.2.08	Penyediaan Jasa Penunjang Urusan Pemerintahan Daerah	Prosentase penyediaan jasa penunjang operasional Perangkat Daerah yang dibutuhkan	%	0.00	0	0.00	0	100.00	277.898.190,00	0	45.405.176,00	0	45.815.824,00	0	47.702.816,00	100	98.784.007,00	100	237.707.823,00	100	85,54	100	237.707.823,00	0	0		
102.01.2.08.0002	Penyediaan Jasa Komunikasi, Sumber Daya Air dan Listrik	Jumlah Laporan Penyediaan Jasa Komunikasi, Sumber Daya Air dan Listrik yang Disediakan	Laporan	0.00	0	0.00	0	36	219.008.190,00	9	44.835.176,00	9	44.215.824,00	9	45.106.816,00	9	47.094.007,00	36	181.251.823,00	100	82,76	36	181.251.823,00	0	0		
102.01.2.08.0004	Penyediaan Jasa Pelayanan Umum Kantor	Jumlah Laporan Penyediaan Jasa Pelayanan Umum Kantor yang Disediakan	Laporan	0.00	0	0.00	0	13.00	58.890.000,00	3	570.000,00	3	1.600.000,00	3	2.596.000,00	4	51.690.000,00	13	56.456.000,00	100	95,87	13	56.456.000,00	0	0		
Rata-rata capaian kinerja Per SubKegiatan(%)																				100	89,32			F			
Predikat kinerja(%)																				Sangat Tinggi	Tinggi						
102.01.2.09	Pemeliharaan Barang Milik Daerah Penunjang Urusan Pemerintahan Daerah	Prosentase barang milik daerah dalam kondisi baik	%	0.00	0	0.00	0	80.00	737.571.360,12	0	14.308.058,00	0	45.433.602,00	0	86.501.072,00	90	585.484.096,00	90	731.726.828,00	112,5	99,21	90	731.726.828,00	0	0		
102.01.2.09.0002	Penyediaan Jasa Pemeliharaan, Biaya Pemeliharaan, Pajak dan Perizinan Kendaraan Dinas Operasional atau Lapangan	Jumlah Kendaraan Dinas Operasional atau Lapangan yang Dipelihara dan dibayarkan Pajak dan Perizinannya	Unit	0.00	0	0.00	0	59.00	306.331.200,00	10	10.445.258,00	16	45.433.602,00	15	50.944.800,00	18	195.821.542,00	59	302.645.202,00	100	98,8	59	302.645.202,00	0	0		
102.01.2.09.0006	Pemeliharaan Peralatan dan Mesin Lainnya	Jumlah Peralatan dan Mesin Lainnya yang Dipelihara	Unit	0.00	0	0.00	0	78.00	73.884.000,00	23	3.862.800,00	15	0	25	20.670.600,00	15	48.351.650,00	78	72.885.050,00	100	98,65	78	72.885.050,00	0	0		
102.01.2.09.0009	Pemeliharaan/Rehabilitasi Gedung Kantor dan Bangunan Lainnya	Jumlah Gedung Kantor dan Bangunan Lainnya yang Dipelihara/Direhabilitasi	Unit	0.00	0	0.00	0	1.00	357.356.160,12	0	0	0	0	1	14.885.672,00	0	341.310.904,00	1	356.196.576,00	100	99,68	1	356.196.576,00	0	0		
Rata-rata capaian kinerja Per SubKegiatan(%)																				100	99,04			F			
Predikat kinerja(%)																				Sangat Tinggi	Sangat Tinggi						
102.01.2.10	Peningkatan Pelayanan BLUD	Cost Recovery Rate	%	0.00	0	0.00	0	40.00	157.182.860.077,02	3	34.482.884.592,73	41	33.906.193.976,94	40	0	100,41	80.871.872.927,00	100,41	149.260.951.495,86	251,03	94,96	100,41	149.260.951.496,67	0	0		
102.01.2.10.0001	Pelayanan dan Penunjang Pelayanan BLUD	Jumlah BLUD yang Menyediakan Pelayanan dan Penunjang Pelayanan (24 Puskesmas dan RSUD)	nilai	0.00	0	0.00	0	25.00	157.182.860.077,02	25	34.482.884.592,73	25	33.906.193.976,94	25	0	0	80.871.872.927,00	25	149.260.951.495,86	100	94,96	25	149.260.951.496,67	0	0		
Rata-rata capaian kinerja Per SubKegiatan(%)																				100	94,96			F			
Predikat kinerja(%)																				Sangat Tinggi	Sangat Tinggi						
Rata-rata capaian kinerja Per Kegiatan(%)																				116,35	96,02						
Predikat kinerja(%)																				Sangat Tinggi	Sangat Tinggi						
2	102.02	PROGRAM PEMENUHAN UPAYA KESEHATAN PERORANGAN DAN UPAYA KESEHATAN MASYARAKAT	Prosentase pemenuhan pelayanan kesehatan UKP dan UKM sesuai standar	%	96	0	0.00	0	96.00	77.003.985.872,90	24	7.680.171.659,00	24	11.313.240.039,00	24	13.548.338.305,00	27,61	38.513.950.297,00	99,61	71.055.700.300,00	103,76	92,28	99,61	71.055.700.300,00	103,76	0	Dinas Kesehatan
102.02.2.01	Penyediaan Fasilitas Pelayanan Kesehatan untuk UKM dan UKP Kewenangan Daerah Kabupaten/Kota	Persentase Prasarana Fasilitas Kesehatan sesuai standar	%	0.00	0	0.00	0	84.00	29.286.341.580,00	70	479.645.630,00	54	2.021.910.510,00	70	5.915.236.316,00	84	18.224.793.610,00	84	26.641.586.066,00	100	90,97	84	26.641.586.066,00	0	0		

		Persentase orang dengan resiko Persentase orang dengan resiko terinfeksi HIV mendapatkan pelayanan deteksi dini HIV sesuai standar	%	0.00	0	0.00	0	81.00		16		18		18		48		100		123,46		100		0	0	0
		Persentase KLB skala kabupaten yang ditangani sesuai standar	%	0.00	0	0.00	0	100.00		8		100		8		100		100		100		100		0	0	0
		Persentase kunjungan /visit rate	%	0.00	0	0.00	0	83.00		21		21		21		43,6		106,6		128,43		106,6		0	0	0
102.02.2.02.0001	Pengelolaan Pelayanan Kesehatan Ibu Hamil	Jumlah Ibu Hamil yang Mendapatkan Pelayanan Kesehatan Sesuai Standar	orang	0.00	0	0.00	0	4463.00	1.018.600.000,00	1.150,00	76.604.500,00	1.161,00	135.653.975,00	1.197,00	0	955	739.784.780,00	4.463,00	952.043.255,00	100	93,47	4.463,00	952.043.255,00	0	0	0
102.02.2.02.0002	Pengelolaan Pelayanan Kesehatan Ibu Bersalin	Jumlah Ibu Bersalin yang Mendapatkan Pelayanan Kesehatan Sesuai Standar	orang	0.00	0	0.00	0	4463.00	145.432.000,00	1.103,00	0	1.243,00	0	1.099,00	0	1.018,00	103.172.000,00	4.463,00	103.172.000,00	100	70,94	4.463,00	103.172.000,00	0	0	0
102.02.2.02.0003	Pengelolaan Pelayanan Kesehatan Bayi Baru Lahir	Jumlah Bayi Baru Lahir yang Mendapatkan Pelayanan Kesehatan Sesuai Standar	orang	0.00	0	0.00	0	4429.00	29.140.000,00	1.089,00	2.550.000,00	1.232,00	1.600.000,00	1.090,00	1.710.000,00	992	21.238.240,00	4.403,00	27.098.240,00	99,41	92,99	4.403,00	27.098.240,00	0	0	0
102.02.2.02.0004	Pengelolaan Pelayanan Kesehatan Balita	Jumlah Balita yang Mendapatkan Pelayanan Kesehatan Sesuai Standar	orang	0.00	0	0.00	0	22583.00	56.070.000,00	5.825,00	0	5.813,00	0	5.545,00	0	4.953,00	56.055.000,00	22.136,00	56.055.000,00	98,02	99,97	22.136,00	56.055.000,00	0	0	0
102.02.2.02.0005	Pengelolaan Pelayanan Kesehatan pada Usia Pendidikan Dasar	Jumlah Anak Usia Pendidikan Dasar yang Mendapatkan Pelayanan Kesehatan Sesuai Standar	orang	0.00	0	0.00	0	64537.00	956.900.000,00	18.144,00	103.800.000,00	17.076,00	101.460.000,00	17.305,00	3.154.000,00	11.788,00	653.311.900,00	64.313,00	861.725.900,00	99,65	90,05	64.313,00	861.725.900,00	0	0	0
102.02.2.02.0006	Pengelolaan Pelayanan Kesehatan pada Usia Produktif	Jumlah Penduduk Usia Produktif yang Mendapatkan Pelayanan Kesehatan Sesuai Standar	orang	0.00	0	0.00	0	279305.00	124.319.400,00	72.658,00	14.891.500,00	74.380,00	30.330.447,00	78.065,00	26.008.000,00	54.197,00	48.918.122,00	279.300,00	120.148.069,00	100	96,64	279.300,00	120.148.069,00	0	0	0
102.02.2.02.0007	Pengelolaan Pelayanan Kesehatan pada Usia Lanjut	Jumlah Penduduk Usia Lanjut yang Mendapatkan Pelayanan Kesehatan Sesuai Standar	orang	0.00	0	0.00	0	108264.00	39.979.400,00	27.745,00	0	26.521,00	0	25.034,00	0	26.990,00	39.780.950,00	106.290,00	39.780.950,00	98,18	99,5	106.290,00	39.780.950,00	0	0	0
102.02.2.02.0008	Pengelolaan Pelayanan Kesehatan Penderita Hipertensi	Jumlah Penderita Hipertensi yang Mendapatkan Pelayanan Kesehatan Sesuai Standar	orang	0.00	0	0.00	0	62409.00	13.039.560,00	27.624,00	0	16.390,00	0	8.993,00	0	8.725,00	12.855.625,00	61.732,00	12.855.625,00	98,92	98,59	61.732,00	12.855.625,00	0	0	0
102.02.2.02.0009	Pengelolaan Pelayanan Kesehatan Penderita Diabetes Mellitus	Jumlah Penderita Diabetes Mellitus yang Mendapatkan Pelayanan Kesehatan Sesuai Standar	orang	0.00	0	0.00	0	10017.00	26.206.200,00	2.838,00	0	2.271,00	0	2.359,00	0	2.549,00	23.760.480,00	10.017,00	23.760.480,00	100	90,67	10.017,00	23.760.480,00	0	0	0
102.02.2.02.0010	Pengelolaan Pelayanan Kesehatan Orang dengan Gangguan Jiwa Berat	Jumlah Orang yang Mendapatkan Pelayanan Kesehatan Orang dengan Gangguan Jiwa Berat Sesuai Standar	orang	0.00	0	0.00	0	973.00	272.678.455,00	289	38.019.700,00	266	44.680.000,00	226	6.790.000,00	192	144.834.730,00	973	234.324.430,00	100	85,93	973	234.324.430,00	0	0	0
102.02.2.02.0011	Pengelolaan Pelayanan Kesehatan Orang Terduga Tuberkulosis	Jumlah Orang Terduga Menderita Tuberkulosis yang Mendapatkan Pelayanan Sesuai Standar	orang	0.00	0	0.00	0	5478.00	359.550.800,00	1.265,00	35.400.000,00	1.127,00	62.885.000,00	1.405,00	25.715.000,00	1.681,00	201.538.431,00	5.478,00	325.538.431,00	100	90,54	5.478,00	325.538.431,00	0	0	0
102.02.2.02.0012	Pengelolaan Pelayanan Kesehatan Orang dengan Risiko Terinfeksi HIV	Jumlah Orang Terduga Menderita HIV yang Mendapatkan Pelayanan Sesuai Standar	orang	0.00	0	0.00	0	7224.00	47.100.000,00	1.552,00	3.520.000,00	1.886,00	4.000.000,00	2.275,00	12.419.000,00	1.511,00	26.249.000,00	7.224,00	46.188.000,00	100	98,06	7.224,00	46.188.000,00	0	0	0
102.02.2.02.0015	Pengelolaan Pelayanan Kesehatan Gizi Masyarakat	Jumlah Dokumen Hasil Pengelolaan Pelayanan Kesehatan Gizi Masyarakat	Dokumen	0.00	0	0.00	0	2.00	5.965.525.000,00	0	273.909.801,00	1	1.943.636.746,00	0	83.999.777,00	1	3.275.500.714,00	2	5.577.047.038,00	100	93,49	2	5.577.047.038,00	0	0	0
102.02.2.02.0016	Pengelolaan Pelayanan Kesehatan Kerja dan Olahraga	Jumlah Dokumen Hasil Pengelolaan Pelayanan Kesehatan Kerja dan Olahraga	Dokumen	0.00	0	0.00	0	1	213.842.200,00	0	12.700.000,00	1	40.347.770,00	0	4.122.000,00	0	133.903.740,00	1	191.073.510,00	100	89,35	1	191.073.510,00	0	0	0
102.02.2.02.0017	Pengelolaan Pelayanan Kesehatan Lingkungan	Jumlah Dokumen Hasil Pengelolaan Pelayanan Kesehatan Lingkungan	Dokumen	0.00	0	0.00	0	1.00	625.505.000,00	0	87.560.000,00	0	90.373.980,00	0	37.634.720,00	1	377.253.343,00	1	592.822.043,00	100	94,77	1	592.822.043,00	0	0	0
102.02.2.02.0018	Pengelolaan Pelayanan Promosi Kesehatan	Jumlah Dokumen Hasil Pengelolaan Pelayanan Promosi Kesehatan	Dokumen	0.00	0	0.00	0	6.00	370.631.500,00	3	4.950.000,00	2	16.800.000,00	0	33.015.000,00	1	309.726.320,00	6	364.491.320,00	100	98,34	6	364.491.320,00	0	0	0
102.02.2.02.0019	Pengelolaan Pelayanan Kesehatan Tradisional, Akupuntur, Asuhan Mandiri, dan Tradisional Lainnya	Jumlah Dokumen Hasil Pengelolaan Pelayanan Kesehatan Tradisional, Akupuntur, Asuhan Mandiri dan Tradisional Lainnya	Dokumen	0.00	0	0.00	0	12	13.290.000,00	3	5.560.050,00	3	4.748.960,00	3	2.910.000,00	3	0	12	13.219.010,00	100	99,47	12	13.219.010,00	0	0	0
102.02.2.02.0020	Pengelolaan Surveilans Kesehatan	Jumlah Dokumen Hasil Pengelolaan Surveilans Kesehatan	Dokumen	0.00	0	0.00	0	24.00	741.860.200,00	6	149.483.133,00	6	117.870.266,00	6	35.873.000,00	6	346.287.774,00	24	649.514.173,00	100	87,55	24	649.514.173,00	0	0	0
102.02.2.02.0021	Pengelolaan Pelayanan Kesehatan Orang dengan Masalah Kesehatan Jiwa (ODMK)	Jumlah Orang dengan Masalah Kesehatan (ODMK) yang Mendapatkan Pelayanan Kesehatan	orang	0.00	0	0.00	0	500.00	291.600.000,00	24	29.160.000,00	27	49.080.000,00	27	0	372	166.440.000,00	450	244.680.000,00	90	83,91	450	244.680.000,00	0	0	0
102.02.2.02.0025	Pelayanan Kesehatan Penyakit Menular dan Tidak Menular	Jumlah Dokumen Hasil Pengelolaan Pelayanan Penyakit Menular dan Tidak Menular	Dokumen	0.00	0	0.00	0	12	2.322.143.000,00	3	231.729.400,00	3	402.139.700,00	3	0	3	1.524.684.350,00	12	2.158.553.450,00	100	92,96	12	2.158.553.450,00	0	0	0
102.02.2.02.0026	Pengelolaan Jaminan Kesehatan Masyarakat	Jumlah Dokumen Hasil Pengelolaan Jaminan Kesehatan Masyarakat	Dokumen	0.00	0	0.00	0	12.00	23.986.574.500,00	3	5.512.943.500,00	3	5.220.790.500,00	3	5.968.040.320,00	3	5.681.384.500,00	12	22.383.158.820,00	100	93,32	12	22.383.158.820,00	0	0	0
102.02.2.02.0028	Pengambilan dan Pengiriman Spesimen Penyakit Potensial KLB ke Laboratorium Rujukan/Nasional	Jumlah Spesimen Penyakit Potensial Kejadian Luar Biasa (KLB) ke Laboratorium Rujukan/Nasional yang Didistribusikan	Paket	0.00	0	0.00	0	24.00	117.657.000,00	5	0	4	0	11	569.600,00	4	114.933.400,00	24	115.503.000,00	100	98,17	24	115.503.000,00	0	0	0
102.02.2.02.0029	Penyelenggaraan Kabupaten/Kota Sehat	Jumlah Dokumen Hasil Penyelenggaraan Kabupaten/Kota Sehat	Dokumen	0.00	0	0.00	0	9.00	153.527.800,00	8	18.520.214,00	1	27.871.527,00	0	33.522.180,00	0	72.480.360,00	9	152.394.281,00	100	99,26	9	152.394.281,00	0	0	0
102.02.2.02.0033	Operasional Pelayanan Puskesmas	Jumlah dokumen Operasional Pelayanan Puskesmas	dokumen	0.00	0	0.00	0	24.00	5.937.100.778,73	6	294.444.299,00	6	617.009.447,00	6	555.719.798,00	6	4.233.143.869,00	24	5.700.317.413,00	100	96,01	24	5.700.317.413,00	0	0	0
102.02.2.02.0034	Operasional Pelayanan Fasilitas Kesehatan Lainnya	Jumlah Dokumen Operasional Pelayanan GFK	Dokumen	0.00	0	0.00	0	1.00	1.392.487.855,17	1	50.524.180,00	1	51.050.391,00	1	539.606.260,00	1	645.886.377,00	1	1.287.067.208,00	100	92,43	1	1.287.067.208,00	0	0	0
		Jumlah Dokumen Operasional Pelayanan Labkesda	Dokumen	0.00	0	0.00	0	1.00	0	1	0	1	0	1	0	1	0	1	0	100		1	0	0	0	0
102.02.2.02.0036	Investigasi Awal Kejadian Tidak Diharapkan (Kejadian Ikutan Pasca Imunisasi dan Pemberian Obat Massal)	Jumlah Laporan Hasil Investigasi Awal Kejadian Tidak Diharapkan (Kejadian Ikutan Pasca Imunisasi dan Pemberian Obat Massal)	Laporan	0.00	0	0.00	0	24.00	8.442.000,00	6	0	6	2.733.000,00	6	0	6	3.038.000,00	24	5.771.000,00	100	68,36	24	5.771.000,00	0	0	0

102.02.2.02.0037	Pelaksanaan Kewaspadaan Dini dan Respon Wabah	Jumlah Dokumen Hasil Pelaksanaan Kewaspadaan Dini dan Respon Wabah	Dokumen	0.00	0	0.00	0	24.00	267.409.200,00	6	79.252.952,00	6	27.028.535,00	6	39.604.399,00	6	57.556.170,00	24	203.442.056,00	100	76,08	24	203.442.056,00	0	0		
102.02.2.02.0038	Penyediaan dan Pengelolaan Sistem Penanganan Gawat Darurat Terpadu (SPGDT)	Jumlah Public Safety Center (PSC 119) Tersedia, Terkelola dan Terintegrasi Dengan Rumah Sakit Dalam Satu Sistem Penanganan Gawat Darurat Terpadu (SPGDT)	Unit	0.00	0	0.00	0	1	259.611.844,00	1	23.423.800,00	1	56.720.648,00	1	26.020.600,00	1	153.124.864,00	1	259.289.912,00	100	99,88	1	259.289.912,00	0	0		
102.02.2.02.0040	Pengelolaan pelayanan kesehatan orang dengan Tuberkulosis	Jumlah orang dengan Tuberkulosis yang mendapatkan pelayanan kesehatan sesuai standar	Orang	0.00	0	0.00	0	439.00	9.600.000,00	0	0	0	0	0	0	565	9.560.000,00	565	9.560.000,00	128,7	99,58	565	9.560.000,00	0	0		
102.02.2.02.0042	Pengelolaan pelayanan kesehatan Malaria	Jumlah orang yang mendapatkan pelayanan kesehatan malaria	Orang	0.00	0	0.00	0	60.00	600.000,00	5	0	32	0	10	0	77	600.000,00	124	600.000,00	206,67	100	124	600.000,00	0	0		
102.02.2.02.0044	Pengelolaan Pelayanan Kesehatan Reproduksi	Jumlah dokumen hasil pengelolaan pelayanan kesehatan reproduksi	Dokumen	0.00	0	0.00	0	1.00	283.660.000,00	0	33.407.000,00	0	61.267.100,00	0	0	1	179.696.200,00	1	274.370.300,00	100	96,73	1	274.370.300,00	0	0		
102.02.2.02.0046	Pengelolaan upaya kesehatan Ibu dan Anak	Jumlah dokumen hasil pengelolaan upaya kesehatan ibu dan anak	Dokumen	0.00	0	0.00	0	1.00	459.713.000,00	0	4.920.000,00	0	3.740.000,00	0	0	1	263.595.700,00	1	278.748.000,00	100	60,64	1	278.748.000,00	0	0		
102.02.2.02.0047	Pengelolaan Pelayanan Kelanjutan	Jumlah dokumen Pengelolaan Kelanjutan	Dokumen	0.00	0	0.00	0	1.00	159.840.000,00	0	22.800.000,00	0	27.720.000,00	0	0	1	104.220.000,00	1	154.740.000,00	100	96,81	1	154.740.000,00	0	0		
102.02.2.02.0048	Pengelolaan Layanan Imunisasi	Jumlah Dokumen Hasil Pengelolaan Layanan Imunisasi	Dokumen	0.00	0	0.00	0	12.00	580.320.000,00	3	65.580.000,00	3	70.500.000,00	3	0	3	410.640.000,00	12	546.720.000,00	100	94,21	12	546.720.000,00	0	0		
Rata-rata capaian kinerja Per SubKegiatan(%)																			103,42	91,73			F				
Predikat kinerja(%)																			Sangat Tinggi	Sangat Tinggi							
																			35	34							
102.02.2.03	Penyelenggaraan Sistem Informasi Kesehatan Secara Terintegrasi	Persentase Sistem Informasi Kesehatan yang terintegrasi dalam aplikasi satu data kesehatan	%	0.00	0	0.00	0	80.00	168.080.000,00	7	4.908.000,00	7	64.815.920,00	7	29.935.923,00	89,13	68.340.000,00	89,13	167.999.843,00	111,41	99,95	89,13	167.999.843,00	0	0		
102.02.2.03.0002	Pengelolaan Sistem Informasi Kesehatan	Jumlah Dokumen Hasil Pengelolaan Sistem Informasi Kesehatan	Dokumen	0.00	0	0.00	0	12	168.080.000,00	3	4.908.000,00	3	64.815.920,00	3	29.935.923,00	3	68.340.000,00	12	167.999.843,00	100	99,95	12	167.999.843,00	0	0		
Rata-rata capaian kinerja Per SubKegiatan(%)																			100	99,95			F				
Predikat kinerja(%)																			Sangat Tinggi	Sangat Tinggi							
																			1	1							
102.02.2.04	Penerbitan Izin Rumah Sakit Kelas C, D dan Fasilitas Pelayanan Kesehatan Tingkat Daerah Kabupaten/Kota	Persentase RS rujukan terakreditasi	%	0.00	0	0.00	0	66.00	299.607.600,00	18	19.964.000,00	18	14.475.617,00	18	160.240.112,00	46	85.661.748,00	100	280.341.477,00	151,52	93,57	100	280.341.477,00	0	0		
102.02.2.04.0002	Peningkatan Tata Kelola Rumah Sakit dan Fasilitas Pelayanan Kesehatan Tingkat Daerah Kabupaten/Kota	Jumlah Rumah Sakit dan Fasilitas Pelayanan Kesehatan Tingkat Daerah Kabupaten/Kota yang Melakukan Peningkatan Tata Kelola Sesuai Standar	Unit	0.00	0	0.00	0	24.00	150.000.000,00	0	3.150.000,00	0	0	0	0	4	123.410.431,00	4	138.894.701,00	16,67	92,6	4	138.894.701,00	0	0		
102.02.2.04.0003	Peningkatan Mutu Pelayanan Fasilitas Kesehatan	Jumlah Fasilitas Kesehatan yang Dilakukan Pengukuran Indikator Nasional Mutu (INM) Pelayanan kesehatan	Unit	0.00	0	0.00	0	30.00	149.607.600,00	6	16.814.000,00	22	14.475.617,00	9	36.829.681,00	0	73.327.478,00	37	141.446.776,00	123,33	94,55	37	141.446.776,00	0	0		
Rata-rata capaian kinerja Per SubKegiatan(%)																			70	93,58			F				
Predikat kinerja(%)																			Sedang	Sangat Tinggi							
																			2	2							
3	102.03	PROGRAM PENINGKATAN KAPASITAS SUMBER DAYA MANUSIA KESEHATAN	Persentase Sumber Daya Manusia Kesehatan yang memenuhi standar kompetensi	%	100	0	0.00	0	100.00	4.762.248.430,00	15	907.733.744,00	10	1.173.033.617,00	50	1.204.411.890,00	100	1.214.617.626,00	100	4.499.796.877,00	100	94,49	100	4.499.796.877,00	100	0	Dinas Kesehatan
102.03.2.01	Pemberian Izin Praktik Tenaga Kesehatan di Wilayah Kabupaten/Kota	Rasio dokter per satuan penduduk	nilai	0.00	0	0.00	0	0.21	16.800.000,00	0	4.800.000,00	0	1.440.000,00	0	10.080.000,00	0,22	480.000,00	0,22	16.800.000,00	104,76	100	0,22	16.800.000,00	0	0		
102.03.2.01.0002	Pembinaan dan Pengawasan Tenaga Kesehatan serta Tindak Lanjut Perizinan Praktik Tenaga Kesehatan	Jumlah Dokumen Hasil Pembinaan dan Pengawasan Tenaga Kesehatan serta Tindak Lanjut Perizinan Praktik Tenaga Kesehatan	Dokumen	0.00	0	0.00	0	4.00	16.800.000,00	1	4.800.000,00	2	1.440.000,00	1	10.080.000,00	0	480.000,00	4	16.800.000,00	100	100	4	16.800.000,00	0	0		
Rata-rata capaian kinerja Per SubKegiatan(%)																			100	100			F				
Predikat kinerja(%)																			Sangat Tinggi	Sangat Tinggi							
																			1	1							
102.03.2.02	Perencanaan Kebutuhan dan Pendayagunaan Sumber Daya Manusia Kesehatan untuk UKP dan UKM di Wilayah Kabupaten/Kota	Persentase fasilitas pelayanan kesehatan yang memiliki tenaga kesehatan sesuai standar	%	0.00	0	0.00	0	79.00	3.938.956.330,00	30	897.893.744,00	47	961.974.342,00	60	817.687.710,00	79	1.020.847.626,00	79	3.698.403.422,00	100	93,89	79	3.698.403.422,00	0	0		
102.03.2.02.0001	Perencanaan dan Distribusi serta Pemerataan Sumber Daya Manusia Kesehatan	Jumlah Dokumen Hasil Perencanaan dan Distribusi serta Pemerataan Sumber Daya Manusia Kesehatan	dokumen	0.00	0	0.00	0	1.00	40.192.000,00	0	4.350.000,00	0	3.294.000,00	1	11.381.500,00	0	21.001.000,00	1	40.026.500,00	100	99,59	1	40.026.500,00	0	0		
102.03.2.02.0002	Pemenuhan Kebutuhan Sumber Daya Manusia Kesehatan yang Memenuhi Standar di Fasilitas Pelayanan Kesehatan (Fasyankes)	Jumlah Sumber Daya Manusia Kesehatan yang Memenuhi Standar di Fasilitas Pelayanan Kesehatan (Fasyankes)	Orang	0.00	0	0.00	0	200.00	3.821.033.330,00	23	883.983.744,00	95	955.641.942,00	76	792.997.210,00	6	950.116.126,00	200	3.582.739.022,00	100	93,76	200	3.582.739.022,00	0	0		
102.03.2.02.0003	Pembinaan dan Pengawasan Sumber Daya Manusia Kesehatan	Jumlah Dokumen Hasil Pembinaan dan Pengawasan Sumber Daya Manusia Kesehatan	Dokumen	0.00	0	0.00	0	1	77.731.000,00	0	9.560.000,00	0	3.038.400,00	0	13.309.000,00	1	49.730.500,00	1	75.637.900,00	100	97,31	1	75.637.900,00	0	0		
Rata-rata capaian kinerja Per SubKegiatan(%)																			100	96,89			F				
Predikat kinerja(%)																			Sangat Tinggi	Sangat Tinggi							
																			3	3							
102.03.2.03	Pengembangan Mutu dan Peningkatan Kompetensi Teknis Sumber Daya Manusia Kesehatan Tingkat Daerah Kabupaten/Kota	Persentase SDM Kesehatan yang memenuhi kompetensi	%	0.00	0	0.00	0	77.00	806.492.100,00	30	5.040.000,00	47	209.619.275,00	60	376.644.180,00	77	193.290.000,00	77	784.593.455,00	100	97,28	77	784.593.455,00	0	0		

102.03.2.03.0001	Pengembangan Mutu dan Peningkatan Kompetensi Teknis Sumber Daya Manusia Kesehatan Tingkat Daerah Kabupaten/Kota	Jumlah Sumber Daya Manusia Kesehatan Tingkat Daerah Kabupaten/Kota yang Ditingkatkan Mutu dan Kompetensinya	Orang	0.00	0	0.00	0	200.00	806.492.100,00	23	5.040.000,00	95	209.619.275,00	76	376.644.180,00	6	193.290.000,00	200	784.593.455,00	100	97,28	200	784.593.455,00	0	0	F	
Rata-rata capaian kinerja Per SubKegiatan(%)																				100	97,28					F	
Predikat kinerja(%)																				Sangat Tinggi	Sangat Tinggi					F	
Rata-rata capaian kinerja Per Kegiatan(%)																				101,59	97,06					F	
Predikat kinerja(%)																				Sangat Tinggi	Sangat Tinggi					F	
4	102.04	PROGRAM SEDIAAN FARMASI, ALAT KESEHATAN DAN MAKANAN MINUMAN	Persentase sarana farmasi, alat kesehatan dan industri rumah tangga pangan yang sesuai standar kesehatan	%	100	0	0.00	0	100.00	407.409.000,00	19,45	39.022.500,00	26	57.079.000,00	37	154.138.952,00	17,55	151.894.647,00	100	402.135.099,00	100	98,71	100	402.135.099,00	100	0	Dinas Kesehatan
	102.04.2.01	Pemberian Izin Apotek, Toko Obat, Toko Alat Kesehatan dan Optikal, Usaha Mikro Obat Tradisional (UMOT)	Persentase apotek, toko obat, toko alat kesehatan dan optikal, usaha mikro obat tradisional (UMOT) dibina	%	0.00	0	0.00	0	78.00	18.920.000,00	19,45	3.320.000,00	22	0	21	1.560.000,00	23,4	14.040.000,00	85,85	18.920.000,00	110,06	100	85,85	18.920.000,00	0	0	
	102.04.2.01.0001	Pengendalian dan Pengawasan serta Tindakan Lanjut Pengawasan Perilaku Apotek, Toko Obat, Toko Alat Kesehatan, dan Optikal, Usaha Mikro Obat Tradisional (UMOT)	Jumlah Dokumen Hasil Pengendalian dan Pengawasan serta Tindakan Lanjut Pengawasan Perilaku Apotek, Toko Obat, Toko Alat Kesehatan, dan Optikal, Usaha Mikro Obat Tradisional (UMOT)	Dokumen	0.00	0	0.00	0	10.00	18.920.000,00	5	3.320.000,00	5	0	1	1.560.000,00	0	14.040.000,00	11	18.920.000,00	110	100	11	18.920.000,00	0	0	
Rata-rata capaian kinerja Per SubKegiatan(%)																				110	100					F	
Predikat kinerja(%)																				Sangat Tinggi	Sangat Tinggi					F	
	102.04.2.03	Penerbitan Sertifikat Produksi Pangan Industri Rumah Tangga dan Nomor P-IRT sebagai Izin Produksi, untuk Produk Makanan Minuman Tertentu yang Dapat Diproduksi oleh Industri Rumah Tangga	Persentase ijin produksi IRTP yang dilakukan pengawasan	%	0.00	0	0.00	0	79.00	269.089.000,00	34,78	34.502.500,00	35	57.079.000,00	12,52	60.895.000,00	0	113.813.000,00	82,3	266.289.500,00	104,18	98,96	82,3	266.289.500,00	0	0	
	102.04.2.03.0001	Pengendalian dan Pengawasan serta Tindakan Lanjut Pengawasan Sertifikat Produksi Pangan Industri Rumah Tangga dan Nomor P-IRT sebagai Izin Produksi, untuk Produk Makanan Minuman Tertentu yang Dapat Diproduksi oleh Industri Rumah Tangga	Jumlah Dokumen Hasil Pengendalian dan Pengawasan serta Tindakan Lanjut Pengawasan Sertifikat Produksi Pangan Industri Rumah Tangga dan Nomor P-IRT sebagai Izin Produksi, untuk Produk Makanan Minuman Tertentu yang Dapat Diproduksi oleh Industri Rumah Ta	Dokumen	0.00	0	0.00	0	225.00	269.089.000,00	80	34.502.500,00	40	57.079.000,00	93	60.895.000,00	22	113.813.000,00	235	266.289.500,00	104,44	98,96	235	266.289.500,00	0	0	
Rata-rata capaian kinerja Per SubKegiatan(%)																				104,44	98,96					F	
Predikat kinerja(%)																				Sangat Tinggi	Sangat Tinggi					F	
	102.04.2.06	Pemeriksaan dan Tindak Lanjut Hasil Pemeriksaan Post Market pada Produksi dan Produk Makanan Minuman Industri Rumah Tangga	Persentase produk IRTP yang diperiksa	%	0.00	0	0.00	0	79.00	119.400.000,00	20,67	1.200.000,00	28	0	33,63	91.683.952,00	0	24.041.647,00	82,3	116.925.599,00	104,18	97,93	82,3	116.925.599,00	0	0	
	102.04.2.06.0001	Pemeriksaan Post Market pada Produk Makanan-Minuman Industri Rumah Tangga yang Beredar dan Pengawasan serta Tindakan Lanjut Pengawasan	Jumlah Produk dan Sarana Produksi Makanan-Minuman Industri Rumah Tangga Beredar yang Dilakukan Pemeriksaan Post Market dalam rangka Tindak Lanjut Pengawasan	Unit	0.00	0	0.00	0	48.00	119.400.000,00	10	1.200.000,00	19	0	21	91.683.952,00	0	24.041.647,00	50	116.925.599,00	104,17	97,93	50	116.925.599,00	0	0	
Rata-rata capaian kinerja Per SubKegiatan(%)																				104,17	97,93					F	
Predikat kinerja(%)																				Sangat Tinggi	Sangat Tinggi					F	
Rata-rata capaian kinerja Per Kegiatan(%)																				106,14	98,96					F	
Predikat kinerja(%)																				Sangat Tinggi	Sangat Tinggi					F	
5	102.05	PROGRAM PEMBERDAYAAN MASYARAKAT BIDANG KESEHATAN	Persentase UKBM berstrata PURI	%	88,4	0	0.00	0	88.40	2.189.232.600,00	88	27.174.000,00	7,63	181.179.300,00	0	388.946.821,00	0	1.541.026.824,00	95,63	2.138.326.945,00	108,18	97,67	95,63	2.138.326.945,00	108,18	0	Dinas Kesehatan
	102.05.2.01	Advokasi, Pemberdayaan, Kemitraan, Peningkatan Peran serta Masyarakat dan Lintas Sektor Tingkat Daerah Kabupaten/Kota	Persentase kegiatan advokasi dan pemberdayaan masyarakat	%	0.00	0	0.00	0	80.00	1.500.081.900,00	10	0	40	139.540.000,00	20	267.264.900,00	10	1.084.587.983,00	80	1.491.392.883,00	100	99,42	80	1.491.392.883,00	0	0	
	102.05.2.01.0001	Peningkatan Upaya Promosi Kesehatan, Advokasi, Kemitraan dan Pemberdayaan Masyarakat	Jumlah Dokumen Promosi Kesehatan, Advokasi, Kemitraan dan Pemberdayaan Masyarakat	Dokumen	0.00	0	0.00	0	5.00	1.500.081.900,00	1	0	2	139.540.000,00	1	267.264.900,00	1	1.084.587.983,00	5	1.491.392.883,00	100	99,42	5	1.491.392.883,00	0	0	
Rata-rata capaian kinerja Per SubKegiatan(%)																				100	99,42					F	
Predikat kinerja(%)																				Sangat Tinggi	Sangat Tinggi					F	

Lampiran 16 a

Data Dukung Program Pemenuhan Upaya Kesehatan Perorangan Dan Upaya Kesehatan Masyarakat
IK: Persentase pemenuhan pelayanan kesehatan UKP dan UKM sesuai standar



PEMERINTAH KABUPATEN PACITAN
DINAS KESEHATAN

Jl. Sasuitubun Nomor 01 Pacitan Jawa Timur, Kode Pos 63513
Telp. (0357) 885145 Faks. (0357) 885145 Laman: dinkes@pacitankab.go.id

DATA CAPAIAN SPM BIDANG KESEHATAN
KABUPATEN PACITAN TAHUN 2025

No	Indikator Kinerja/Jenis Layanan SPM	Satuan	Indikator Pencapaian/Output			Total Pencapaian	AKSI
			Jumlah yang Harus	Jumlah yang Terlayani	Belum Terlayani		
1	2	3	4	5	6	7	8
	KATEGORI INDEKS PENCAPAIAN SPM					99.61 %	
1.	Pelayanan Kesehatan Ibu Hamil					99.95 %	
	PERSENTASE PENCAPAIAN PENERIMA LAYANAN DASAR (80%)				-80%	80.00 %	
			Jumlah Yang Harus	Jumlah Yang Terlayani	Yang Belum Terlayani		
	A. LAYANAN JUMLAH PENERIMA YANG HARUS DILAYANI TERHADAP : PELAYANAN KESEHATAN IBU HAMIL	Orang	4463	4463	0	100.00 %	
	PERSENTASE PENCAPAIAN MUTU LAYANAN DASAR (20%)				-20%	19.95 %	
	B. JUMLAH MUTU (BARANG/JASA/SDM) YANG HARUS DILAYANI/DIPENUHI					99.74 %	
	1. Vaksin Tetanus Difteri (Td)	Ampul/Vial	447	447	0	100.00 %	
	2. Tablet tambah darah (180 tablet x jumlah ibu hamil)	Tablet	803340	803340	0	100.00 %	
	3. Alat deteksi resiko Ibu Hamil : Test Kehamilan	Paket	4463	4463	0	100.00 %	
	4. Alat deteksi resiko Ibu Hamil : Pemeriksaan HB	Paket	4463	4463	0	100.00 %	
	5. Alat deteksi resiko Ibu Hamil : Pemeriksaan Golongan Darah	Paket	4463	4463	0	100.00 %	
	6. Alat deteksi resiko Ibu Hamil : Pemeriksaan Glukoprotein Urin (proyeksi pengadaan 15% dari jumlah ibu hamil)	Paket	670	670	0	100.00 %	
	7. Alat deteksi resiko Ibu Hamil : Skrining triple eliminasi dengan tes cepat Hepatitis B dan Sifilis dan HIV	Paket	4463	4463	0	100.00 %	
	8. Kartu ibu/rekam medis ibu	Paket	4463	4463	0	100.00 %	
	9. Buku Kesehatan Ibu dan Anak (KIA)	Buku	4463	4463	0	100.00 %	
	10. Media promosi Komunikasi Informasi dan Edukasi (KIE)	Paket	4463	4463	0	100.00 %	
	11. Gel USG, untuk Puskesmas yang memiliki alat USG (proyeksi pengadaan 1/15 dari jumlah ibu hamil)	Botol	298	298	0	100.00 %	
	12. Tenaga medis : Dokter/dokter spesialis obstetri dan ginekologi (angka ideal dengan rasio 1:2500 penduduk untuk dokter umum dan rasio 1:16000 untuk dokter spesialis kebidanan)	Orang	56	56	0	100.00 %	
	13. Tenaga kesehatan : Bidan (angka ideal dengan rasio 1:1000 penduduk)	Orang	324	324	0	100.00 %	

No	Indikator Kinerja/Jenis Layanan SPM	Satuan	Indikator Pencapaian/Output			Total Pencapaian	AKSI
			Jumlah yang Harus	Jumlah yang Terlayani	Belum Terlayani		
	14. Tenaga kesehatan : Perawat (angka ideal dengan rasio 1:885 penduduk)	Orang	390	390	0	100.00 %	
	15. Tenaga kesehatan : Tenaga kefarmasian	Orang	45	45	0	100.00 %	
	16. Tenaga kesehatan : Tenaga gizi	Orang	41	41	0	100.00 %	
	17. Kunjungan 6 kali ibu hamil selama periode kehamilan (K6) (satu kali pada trimester pertama, dua kali pada trimester kedua, tiga kali pada trimester ketiga)	Orang	4463	4263	200	95.52 %	
2.	Pelayanan Kesehatan Ibu Bersalin					100.00 %	
	PERSENTASE PENCAPAIAN PENERIMA LAYANAN DASAR (80%)				-80%	80.00 %	
	A. LAYANAN JUMLAH PENERIMA YANG HARUS DILAYANI TERHADAP : PELAYANAN KESEHATAN IBU BERSALIN	Orang	4463	4463	0	100.00 %	
	PERSENTASE PENCAPAIAN MUTU LAYANAN DASAR (20%)				-20%	20.00 %	
	B. JUMLAH MUTU (BARANG/JASA/SDM) YANG HARUS DILAYANI/DIPENUHI					100.00 %	
	1. Formulir partograf	Formulir	4463	4463	0	100.00 %	
	2. Kartu ibu/rekam medis ibu	Paket	4463	4463	0	100.00 %	
	3. Buku Kesehatan Ibu dan Anak (KIA)	Buku	35344	35344	0	100.00 %	
	4. Media promosi Komunikasi Informasi dan Edukasi (KIE)	Paket	35344	35344	0	100.00 %	
	5. Tenaga medis : Dokter/dokter spesialis obstetri dan ginekologi (angka ideal dengan rasio 1:885 penduduk)	Orang	56	56	0	100.00 %	
	6. Tenaga kesehatan : Bidan (angka ideal dengan rasio 1:885 penduduk)	Orang	324	324	0	100.00 %	
	7. Tenaga kesehatan : Perawat (angka ideal dengan rasio 1:885 penduduk)	Orang	390	390	0	100.00 %	
	8. Tenaga kesehatan : Tenaga kefarmasian	Orang	45	45	0	100.00 %	
	9. Tenaga kesehatan : Tenaga gizi	Orang	41	41	0	100.00 %	
3.	Pelayanan Kesehatan Bayi Baru Lahir					99.57 %	
	PERSENTASE PENCAPAIAN PENERIMA LAYANAN DASAR (80%)				-80%	79.57 %	
	A. LAYANAN JUMLAH PENERIMA YANG HARUS DILAYANI TERHADAP : PELAYANAN KESEHATAN BAYI BARU LAHIR	Orang	4429	4403	24	99.46 %	
	PERSENTASE PENCAPAIAN MUTU LAYANAN DASAR (20%)				-20%	20.00 %	
	B. JUMLAH MUTU (BARANG/JASA/SDM) YANG HARUS DILAYANI/DIPENUHI					100.00 %	
	1. Vaksin hepatitis B dosis tunggal (prefilled syringe)	Vaksin	4429	4429	0	100.00 %	
	2. Vitamin K1 Injeksi	Ampul	4429	4429	0	100.00 %	
	3. Salep/tetes mata antibiotik (sesuai standar 12-59 bulan)	Orang	4429	4429	0	100.00 %	
	4. Formulir bayi baru lahir	Formulir	4429	4429	0	100.00 %	
	5. Formulir Manajemen Terpadu Balita Muda (MTBM) (sesuai standar 12-59 bulan)	Formulir	13287	13287	0	100.00 %	
	6. Buku Kesehatan Ibu dan Anak (KIA)	Buku	4429	4429	0	100.00 %	
	7. Media promosi Komunikasi Informasi dan Edukasi (KIE) (angka ideal dengan rasio 1:885 penduduk)	Paket	4429	4429	0	100.00 %	
	8. Tenaga medis : Dokter/Dokter Spesialis Anak	Orang	57	57	0	100.00 %	
	9. Tenaga kesehatan : Bidan	Orang	324	324	0	100.00 %	

No	Indikator Kinerja/Jenis Layanan SPM	Satuan	Indikator Pencapaian/Output			Total Pencapaian	AKSI
			Jumlah yang Harus	Jumlah yang Terlayani	Belum Terlayani		
	10 . Tenaga kesehatan : Perawat	Orang	390	390	0	100.00 %	
	11 . Tenaga kesehatan : Tenaga Kefarmasian	Orang	45	45	0	100.00 %	
	12 . Tenaga kesehatan : Tenaga Promosi Kesehatan dan Ilmu Perilaku	Orang	35	35	0	100.00 %	
	13 . Tenaga kesehatan : Tenaga Gizi	Orang	41	41	0	100.00 %	
	14 . Kader Kesehatan	Orang	6515	6515	0	100.00 %	
4.	Pelayanan Kesehatan Balita					98.42 %	
	PERSENTASE PENCAPAIAN PENERIMA LAYANAN DASAR (80%)				-80%	78.42 %	
	A. LAYANAN JUMLAH PENERIMA YANG HARUS DILAYANI TERHADAP : PELAYANAN KESEHATAN BALITA	Orang	22583	22136	447	98.02 %	
	PERSENTASE PENCAPAIAN MUTU LAYANAN DASAR (20%)				-20%	20.00 %	
	B. JUMLAH MUTU (BARANG/JASA/SDM) YANG HARUS DILAYANI/DIPENUHI					100.00 %	
	1 . Kuisisioner Pra Skrining Perkembangan (KPSP) atau instrumen standar lain yang berlaku	Formulir	22583	22583	0	100.00 %	
	2 . Formulir Deteksi Dini Tumbuh Kembang (DDTK)	Formulir	22583	22583	0	100.00 %	
	3 . Buku Kesehatan Ibu dan Anak (KIA)	Buku	22583	22583	0	100.00 %	
	4 . Vitamin A Biru (sesuai standar 6-11 bulan)	Kapsul	2266	2266	0	100.00 %	
	5 . Vitamin A Merah (sesuai standar 12-59 bulan)	Kapsul	21098	21098	0	100.00 %	
	6 . Vaksin imunisasi dasar: BCG	Vaksin	975	975	0	100.00 %	
	7 . Vaksin imunisasi dasar: Polio Tetes	Vaksin	609	609	0	100.00 %	
	8 . Vaksin imunisasi dasar: IPV	Vaksin	975	975	0	100.00 %	
	9 . Vaksin imunisasi dasar: DPT - HB - Hib	Vaksin	975	975	0	100.00 %	
	10 . Vaksin imunisasi dasar: Campak - Rubella	Vaksin	975	975	0	100.00 %	
	11 . Vaksin imunisasi lanjutan : DPT - HB - Hib	Vaksin	1963	1963	0	100.00 %	
	12 . Vaksin imunisasi lanjutan : Campak - Rubella	Vaksin	1963	1963	0	100.00 %	
	13 . Jarum suntik dan Bahan Habis Pakai (BHP)	Unit	22583	22583	0	100.00 %	
	14 . Peralatan Anafilaktik	Paket	24	24	0	100.00 %	
	15 . Formula terapi gizi buruk	Paket	24	24	0	100.00 %	
	16 . Tenaga medis : Dokter	Orang	54	54	0	100.00 %	
	17 . Tenaga kesehatan : Bidan	Orang	324	324	0	100.00 %	
	18 . Tenaga kesehatan : Perawat	Orang	390	390	0	100.00 %	
	19 . Tenaga kesehatan : Tenaga Gizi	Orang	41	41	0	100.00 %	
	20 . Guru PAUD	Orang	340	340	0	100.00 %	
	21 . Kader kesehatan	Orang	6515	6515	0	100.00 %	
5.	Pelayanan Kesehatan Pada Usia Pendidikan Dasar					99.72 %	
	PERSENTASE PENCAPAIAN PENERIMA LAYANAN DASAR (80%)				-80%	79.72 %	
	A. LAYANAN JUMLAH PENERIMA YANG HARUS DILAYANI TERHADAP : PELAYANAN KESEHATAN PADA USIA PENDIDIKAN DASAR	Orang	64537	64313	224	99.65 %	
	PERSENTASE PENCAPAIAN MUTU LAYANAN DASAR (20%)				-20%	20.00 %	
	B. JUMLAH MUTU (BARANG/JASA/SDM) YANG HARUS DILAYANI/DIPENUHI					100.00 %	
	1 . Form pencatatan/buku rapor kesehatanku (Sesuai jumlah peserta didik di sekolah/madrasah/pesantren)	Form/Buku	64537	64537	0	100.00 %	
	2 . Form pencatatan/buku pemantauan kesehatan						

No	Indikator Kinerja/Jenis Layanan SPM	Satuan	Indikator Pencapaian/Output			Total Pencapaian	AKSI
			Jumlah yang Harus	Jumlah yang Terlayani	Belum Terlayani		
	(Sesuai jumlah anak usia pendidikan dasar di luar satuan pendidikan dasar seperti di panti/LKSA, lapas/LPKA dan Posyandu remaja)	Form/Buku	24	24	0	100.00 %	
	3. Kuesioner skrining kesehatan (Sesuai jumlah anak usia pendidikan dasar)	Dokumen	64537	64537	0	100.00 %	
	4. Formulir rekapitulasi hasil pelayanan kesehatan usia sekolah dan remaja di dalam sekolah (Sesuai kebutuhan dengan mempertimbangkan jumlah anak usia pendidikan dasar per sekolah/madrasah/pesantren)	Formulir	24	24	0	100.00 %	
	5. Formulir rekapitulasi hasil pelayanan kesehatan usia sekolah dan remaja di luar sekolah (Sesuai kebutuhan dengan mempertimbangkan jumlah panti/LKSA, lapas/LPKA dan Posyandu remaja per Puskesmas)	Formulir	24	24	0	100.00 %	
	6. Tablet tambah darah pada remaja putri kelas 7-9 dan usia 12-17 tahun diluar sekolah (Jumlah remaja putri kelas 7-9 dan usia 12-17 tahun diluar sekolah dikalikan 52 tablet dan mempertimbangkan ketersediaan stok opname yang ada di gudangfarmasi kabupaten/kota)	Tablet	3355924	3355924	0	100.00 %	
	7. Alat pemeriksaan Hb (Hematologi analyzer di Puskesmas dan Hb meter untuk skrining anemia di sekolah SMP/ sederajat)	Alat	48	48	0	100.00 %	
	8. Strip Hb sasaran remaja putri kelas 7 (Hematologi analyzer di Puskesmas dan Hb meter untuk skrining anemia di sekolah SMP/ sederajat)	Strip	64537	64537	0	100.00 %	
	9. Media promosi kesehatan (Media khusus remaja sehat)	Paket	64537	64537	0	100.00 %	
	10. Vaksin Campak Rubela, DT, Td untuk pelaksanaan Bulan Imunisasi Anak Sekolah (BIAS) (sesuai standar kebutuhan bagi seluruh sasaran kelas 1 SD, kelas 2 SD dan kelas 5 SD dan anak dengan usia setara)	Vaksin	19426	19426	0	100.00 %	
	11. Tenaga medis : Dokter/Dokter gigi	Orang	82	82	0	100.00 %	
	12. Tenaga kesehatan : Bidan	Orang	324	324	0	100.00 %	
	13. Tenaga kesehatan : Perawat	Orang	390	390	0	100.00 %	
	14. Tenaga kesehatan : Tenaga Gizi	Orang	41	41	0	100.00 %	
	15. Tenaga kesehatan : Tenaga Kefarmasian	Orang	45	45	0	100.00 %	
	16. Tenaga kesehatan : Tenaga Kesehatan Masyarakat	Orang	47	47	0	100.00 %	
	17. Tenaga non kesehatan terlatih atau mempunyai kualifikasi tertentu : Guru	Orang	490	490	0	100.00 %	
	18. Tenaga non kesehatan terlatih atau Mempunyai Kualifikasi tertentu : Kader Kesehatan/dokter kecil/peer conselor	Orang	6515	6515	0	100.00 %	
6.	Pelayanan Kesehatan Pada Usia Produktif					100.00 %	
	PERSENTASE PENCAPAIAN PENERIMA LAYANAN DASAR (80%)				-80%	80.00 %	
	A. LAYANAN JUMLAH PENERIMA YANG HARUS DILAYANI TERHADAP : PELAYANAN KESEHATAN PADA USIA PRODUKTIF	Orang	279305	279300	5	100.00 %	
	PERSENTASE PENCAPAIAN MUTU LAYANAN DASAR (20%)				-20%	20.00 %	
	B. JUMLAH MUTU (BARANG/JASA/SDM) YANG HARUS DILAYANI/DIPENUHI					100.00 %	
	1. Media promosi Komunikasi Informasi dan Edukasi (KIE)	Paket	120	120	0	100.00 %	

No	Indikator Kinerja/Jenis Layanan SPM	Satuan	Indikator Pencapaian/Output			Total Pencapaian	AKSI
			Jumlah yang Harus	Jumlah yang Terlayani	Belum Terlayani		
	2. Alat dalam melakukan skrining: Alat ukur berat badan, Alat ukur tinggi badan, Alat ukur lingkar perut, Alat ukur Lingkar Lengan Atas (LILA)	Paket	861	861	0	100.00 %	
	3. Alat : Tensimeter	Unit	861	861	0	100.00 %	
	4. Alat : Glukometer	Unit	861	861	0	100.00 %	
	5. Alat : Alat pemeriksa Hb	Unit	861	861	0	100.00 %	
	6. Alat : Tes strip gula darah, Lancet, Kapas alkohol	Paket	861	861	0	100.00 %	
	7. Alat : KIT IVA Tes	Unit	861	861	0	100.00 %	
	8. Strip dan Reagen pemeriksaan Hb	Unit	861	861	0	100.00 %	
	9. Kit Ophthalmologi komunitas	Unit	172	172	0	100.00 %	
	10. Kuesioner PUMA	Dokumen	172	172	0	100.00 %	
	11. Alat Pelayanan KB	Unit	72	72	0	100.00 %	
	a. Set pemasangan dan pencabutan Alat Kontrasepsi Dalam Rahim (AKDR)	Unit	24	24	0	100.00 %	
	b. Set pemasangan dan pencabutan Implan	Unit	24	24	0	100.00 %	
	c. Vasektomi set	Unit	24	24	0	100.00 %	
	12. Formulir pencatatan dan pelaporan aplikasi Sistem Informasi Penyakit Tidak Menular (SIPTM)	Dokumen	24	24	0	100.00 %	
	13. Vaksin Tetanus Difteri (Td)	Ampul/Vial	27931	27931	0	100.00 %	
	14. Tenaga medis : Dokter	Orang	54	54	0	100.00 %	
	15. Tenaga kesehatan : Bidan	Orang	324	324	0	100.00 %	
	16. Tenaga kesehatan : Perawat	Orang	390	390	0	100.00 %	
	17. Tenaga kesehatan : Tenaga Gizi	Orang	41	41	0	100.00 %	
	18. Tenaga kesehatan : Tenaga Kesehatan Masyarakat	Orang	47	47	0	100.00 %	
	19. Kader kesehatan terlatih dan mempunyai kualifikasi tertentu	Orang	6515	6515	0	100.00 %	
7.	Pelayanan Kesehatan Pada Usia Lanjut					98.54 %	
	PERSENTASE PENCAPAIAN PENERIMA LAYANAN DASAR (80%)				-80%	78.54 %	
	A. LAYANAN JUMLAH PENERIMA YANG HARUS DILAYANI TERHADAP : PELAYANAN KESEHATAN PADA USIA LANJUT	Orang	108264	106290	1974	98.18 %	
	PERSENTASE PENCAPAIAN MUTU LAYANAN DASAR (20%)				-20%	20.00 %	
	B. JUMLAH MUTU (BARANG/JASA/SDM) YANG HARUS DILAYANI/DIPENUHI					100.00 %	
	1. Alat pemeriksaan deteksi dini: alat ukur berat badan, alat ukur tinggi badan, alat ukur lingkar perut, lingkar lengan atas, dan tensimeter	Paket	861	861	0	100.00 %	
	2. Glukometer/alat pemeriksaan gula darah	Paket	24	24	0	100.00 %	
	3. Alat pemeriksaan kolesterol	Paket	24	24	0	100.00 %	
	4. Bahan medis Habis Pakai: strip uji pemeriksaan gula darah dan kolesterol, lancet, kapas alkohol	Paket	108264	108264	0	100.00 %	
	5. Instrumen Skrining Lansia Sederhana (SKILAS), instrumen Aktivitas Kehidupan Sehari-hari (AKS) / Activity Daily Living (ADL Barthel)	Paket	24	24	0	100.00 %	
	6. Buku kesehatan lansia atau aplikasi pencatatan terkait lainnya	Buku	24	24	0	100.00 %	
	7. Media promosi Komunikasi Informasi dan Edukasi (KIE)	Paket	108264	108264	0	100.00 %	
	8. Tenaga medis : Dokter	Orang	54	54	0	100.00 %	
	9. Tenaga kesehatan : Bidan	Orang	324	324	0	100.00 %	
	10. Tenaga kesehatan : Perawat	Orang	390	390	0	100.00 %	
	11. Tenaga kesehatan : Tenaga Gizi	Orang	41	41	0	100.00 %	

No	Indikator Kinerja/Jenis Layanan SPM	Satuan	Indikator Pencapaian/Output			Total Pencapaian	AKSI
			Jumlah yang Harus	Jumlah yang Terlayani	Belum Terlayani		
	12. Tenaga kesehatan : Tenaga Kesehatan Masyarakat	Orang	47	47	0	100.00 %	
	13. Kader kesehatan terlatih dan mempunyai kualifikasi tertentu	Orang	6515	6515	0	100.00 %	
8.	Pelayanan Kesehatan Penderita Hipertensi					99.13 %	
	PERSENTASE PENCAPAIAN PENERIMA LAYANAN DASAR (80%)				-80%	79.13 %	
	A. LAYANAN JUMLAH PENERIMA YANG HARUS DILAYANI TERHADAP : PELAYANAN KESEHATAN PENDERITA HIPERTENSI	Orang	62409	61732	677	98.92 %	
	PERSENTASE PENCAPAIAN MUTU LAYANAN DASAR (20%)				-20%	20.00 %	
	B. JUMLAH MUTU (BARANG/JASA/SDM) YANG HARUS DILAYANI/DIPENUHI					100.00 %	
	1. Pedoman pengendalian hipertensi dan media Komunikasi, Informasi, Edukasi (KIE) (panduan dalam melakukan penatalaksanaan dan edukasi sesuai standar, minimal 2)	Paket	48	48	0	100.00 %	
	2. Obat Hipertensi	Paket	62409	62409	0	100.00 %	
	3. Tensimeter (mengukur tekanan darah)	Unit	172	172	0	100.00 %	
	4. Formulir pencatatan dan pelaporan ASIK (Aplikasi Sehat Indonesiaku)	Dokumen	62409	62409	0	100.00 %	
	5. Media Promosi Komunikasi Informasi dan Edukasi (KIE) (peningkatan pengetahuan masyarakat)	Paket	172	172	0	100.00 %	
	6. Tenaga medis : Dokter	Orang	54	54	0	100.00 %	
	7. Tenaga kesehatan : Bidan	Orang	324	324	0	100.00 %	
	8. Tenaga kesehatan : Perawat	Orang	390	390	0	100.00 %	
	9. Tenaga kesehatan : Tenaga Gizi	Orang	41	41	0	100.00 %	
	10. Tenaga kesehatan : Tenaga promosi kesehatan dan ilmu perilaku	Orang	35	35	0	100.00 %	
	11. Tenaga kesehatan : Tenaga Kefarmasian	Orang	45	45	0	100.00 %	
	12. Tenaga kesehatan : Tenaga Kesehatan Masyarakat	Orang	47	47	0	100.00 %	
9.	Pelayanan Kesehatan Penderita Diabetes Melitus					100.00 %	
	PERSENTASE PENCAPAIAN PENERIMA LAYANAN DASAR (80%)				-80%	80.00 %	
	A. LAYANAN JUMLAH PENERIMA YANG HARUS DILAYANI TERHADAP : PELAYANAN KESEHATAN PENDERITA DIABETES MELITUS	Orang	10017	10017	0	100.00 %	
	PERSENTASE PENCAPAIAN MUTU LAYANAN DASAR (20%)				-20%	20.00 %	
	B. JUMLAH MUTU (BARANG/JASA/SDM) YANG HARUS DILAYANI/DIPENUHI					100.00 %	
	1. Obat Diabetes Melitus (melakukan pemeriksaan gula darah, minimal 1 di setiap fasyankes sesuai kebutuhan)	Paket	10017	10017	0	100.00 %	
	2. Fotometer atau Glukometer	Unit	24	24	0	100.00 %	
	3. BMHP (Bahan Medis Habis Pakai) gula darah dalam pemantauan kadar gula dalam darah : reagen glukosa atau strip tes gula darah, kapas alkohol, lancet	Unit	24	24	0	100.00 %	
	4. Formulir pencatatan dan pelaporan aplikasi SI PTM (Sistem Informasi Penyakit Tidak Menular), ASIK (Aplikasi Sehat Indonesiaku), Simpus (Sistem Informasi Manajemen Puskesmas)	Formulir	24	24	0	100.00 %	
	5. Media Promosi Komunikasi Informasi dan Edukasi (KIE)	Pedoman	72	72	0	100.00 %	
	6. Tenaga medis : Dokter	Orang	54	54	0	100.00 %	
	7. Tenaga kesehatan : Bidan	Orang	324	324	0	100.00 %	
	8. Tenaga kesehatan : Perawat	Orang	390	390	0	100.00 %	

No	Indikator Kinerja/Jenis Layanan SPM	Satuan	Indikator Pencapaian/Output			Total Pencapaian	AKSI
			Jumlah yang Harus	Jumlah yang Terlayani	Belum Terlayani		
	9. Tenaga kesehatan : Tenaga Kefarmasian	Orang	45	45	0	100.00 %	
	10. Tenaga kesehatan : Tenaga Kesehatan Masyarakat	Orang	47	47	0	100.00 %	
	11. Tenaga kesehatan : Tenaga Gizi	Orang	41	41	0	100.00 %	
	12. Tenaga kesehatan : Teknis Medis Ahli Teknologi Laboratorium Medik (ATLM)	Orang	40	40	0	100.00 %	
10.	Pelayanan Kesehatan Orang Dengan Gangguan Jiwa (ODGJ) Berat					100.00 %	
	PERSENTASE PENCAPAIAN PENERIMA LAYANAN DASAR (80%)				-80%	80.00 %	
	A. LAYANAN JUMLAH PENERIMA YANG HARUS DILAYANI TERHADAP : PELAYANAN KESEHATAN ORANG DENGAN GANGGUAN JIWA (ODGJ) BERAT	Orang	973	973	0	100.00 %	
	PERSENTASE PENCAPAIAN MUTU LAYANAN DASAR (20%)				-20%	20.00 %	
	B. JUMLAH MUTU (BARANG/JASA/SDM) YANG HARUS DILAYANI/DIPENUHI					100.00 %	
	1. Buku Pedoman Penggolongan dan Diagnosis Gangguan Jiwa (PPDGJ III) atau Buku PPDGJ terbaru (bila sudah tersedia) (minimal 1 per Puskesmas atau fasyankes baik dalam bentuk fisik atau elektronik)	Buku	24	24	0	100.00 %	
	2. Penyediaan Psikofarmaka (pengobatan/medikasi)	Paket	24	24	0	100.00 %	
	3. Penyediaan formulir skrining kesehatan jiwa dan/atau penyediaan melalui aplikasi (instrumen untuk skrining masalah kesehatan jiwa/risiko gangguan jiwa pada caregiver)	Formulir	24	24	0	100.00 %	
	4. Penyediaan formulir pencatatan dan pelaporan melalui sistem informasi kesehatan (pencatatan dan pelaporan)	Formulir	973	973	0	100.00 %	
	5. Media Promosi Komunikasi Informasi dan Edukasi (KIE)	Media	24	24	0	100.00 %	
	6. Tenaga medis : Dokter	Orang	54	54	0	100.00 %	
	7. Tenaga kesehatan : Tenaga kesehatan yang memiliki kompetensi dan kewenangan di bidang kesehatan jiwa (contoh: Psikolog klinis, perawat jiwa, perawat terlatih)	Orang	24	24	0	100.00 %	
	8. Tenaga profesional lainnya	Orang	24	24	0	100.00 %	
	9. Tenaga lain yang terlatih di bidang kesehatan jiwa	Orang	24	24	0	100.00 %	
11.	Pelayanan Kesehatan Orang Terduga Tuberkulosis					100.00 %	
	PERSENTASE PENCAPAIAN PENERIMA LAYANAN DASAR (80%)				-80%	80.00 %	
	A. LAYANAN JUMLAH PENERIMA YANG HARUS DILAYANI TERHADAP : PELAYANAN KESEHATAN ORANG TERDUGA TUBERKULOSIS	Orang	5478	5478	0	100.00 %	
	PERSENTASE PENCAPAIAN MUTU LAYANAN DASAR (20%)				-20%	20.00 %	
	B. JUMLAH MUTU (BARANG/JASA/SDM) YANG HARUS DILAYANI/DIPENUHI					100.00 %	
	1. Media promosi Komunikasi Informasi dan Edukasi (KIE)	Paket	172	172	0	100.00 %	
	2. Reagen Zn TB	Kit	5478	5478	0	100.00 %	
	3. Masker bedah dan Masker N95	Paket	5478	5478	0	100.00 %	
	4. Pot dahak, Kaca slide, Bahan Habis Pakai (Oil Emersi, Ether Alkohol Lampu Spirtus/Bunsen, Ose/Lidi), Rak pengering	Paket	5478	5478	0	100.00 %	
	5. Katrid tes cepat molekuler	Tes	5478	5478	0	100.00 %	

No	Indikator Kinerja/Jenis Layanan SPM	Satuan	Indikator Pencapaian/Output			Total Pencapaian	AKSI
			Jumlah yang Harus	Jumlah yang Terlayani	Belum Terlayani		
	6 . Formulir pencatatan dan pelaporan	Dokumen	5478	5478	0	100.00 %	
	7 . Pedoman/Standar Operasional Prosedur (SOP)	Dokumen	24	24	0	100.00 %	
	8 . Tuberkulin	Vial	5478	5478	0	100.00 %	
	9 . Tenaga medis : Dokter/dokter spesialis penyakit dalam/dokter spesialis paru	Orang	57	57	0	100.00 %	
	10 . Tenaga kesehatan : Perawat	Orang	390	390	0	100.00 %	
	11 . Tenaga kesehatan : Tanaga Kefarmasian	Orang	45	45	0	100.00 %	
	12 . Tenaga kesehatan : Tenaga Kesehatan Masyarakat	Orang	47	47	0	100.00 %	
	13 . Tenaga kesehatan : Analis Teknik Laboratorium Medik (ATLM)	Orang	40	40	0	100.00 %	
	14 . Tenaga kesehatan : Radiografer	Orang	10	10	0	100.00 %	
	15 . Kader Kesehatan	Orang	6515	6515	0	100.00 %	
12 .	Pelayanan Kesehatan Orang Dengan Risiko Terinfeksi Virus Yang Melemahkan Daya Tahan Tubuh Manusia (Human Immunodeficiency Virus)					100.00 %	
PERSENTASE PENCAPAIAN PENERIMA LAYANAN DASAR (80%)					-80%	80.00 %	
	A. LAYANAN JUMLAH PENERIMA YANG HARUS DILAYANI TERHADAP : PELAYANAN KESEHATAN ORANG DENGAN RISIKO TERINFEKSI VIRUS YANG MELEMAHKAN DAYA TAHAN TUBUH MANUSIA (HUMAN IMMUNODEFICIENCY VIRUS)	Orang	7224	7224	0	100.00 %	
PERSENTASE PENCAPAIAN MUTU LAYANAN DASAR (20%)					-20%	20.00 %	
	B. JUMLAH MUTU (BARANG/JASA/SDM) YANG HARUS DILAYANI/DIPENUHI					100.00 %	
	1 . Media promosi Komunikasi Informasi dan Edukasi (KIE)	Paket	24	24	0	100.00 %	
	2 . Tes cepat HIV/Rapid Diagnostic Test (RDT) pertama	Tes	7224	7224	0	100.00 %	
	3 . Bahan Medis Habis Pakai, Handschoen, Alkohol Swab, Plester, Lancet/Jarum Steril, Jarum S spuit yang sesuai/Vacutainer dan Jarum Sesuai	Paket	7224	7224	0	100.00 %	
	4 . Alat tulis, rekam medis yang berisi nomor rekam medis, nomor fasilitas pelayanan kesehatan pelaksana, nomor KTP/NIK	Paket	7224	7224	0	100.00 %	
	5 . Tenaga medis : Dokter/dokter spesialis penyakit dalam/dokter spesialis kulit dan kelamin	Orang	56	56	0	100.00 %	
	6 . Tenaga kesehatan : Bidan	Orang	324	324	0	100.00 %	
	7 . Tenaga kesehatan : Perawat	Orang	390	390	0	100.00 %	
	8 . Tenaga kesehatan : Ahli Teknologi Laboratorium Medis (ATLM)	Orang	40	40	0	100.00 %	
	9 . Tenaga kesehatan : Tenaga kesehatan masyarakat	Orang	47	47	0	100.00 %	
	10 . Tenaga non kesehatan Terlatih/Mempunyai Kualifikasi tertentu: pendamping dan penjangkauan	Orang	24	24	0	100.00 %	



 KEPALA DINAS KESEHATAN
 KABUPATEN PACITAN

 dr. DARU MUSTIKOAJI
 PEMBINA Tk.I / IV b
 NIP. 19730628 200604 1 005

Lampiran 16

Data Dukung Program Peningkatan Kapasitas Sumber Daya Manusia Kesehatan

**DISTRIBUSI SUMBER DAYA MANUSIA KESEHATAN YANG MEMENUHI STANDAR KOMPETENSI
BERDASARKAN JENIS TENAGA KESEHATAN DI KABUPATEN PACITAN
TAHUN 2025**

NO	JENIS TENAGA	JUMLAH SDM DI SISDMK	MEMILIKI KOMPETENSI TEKNIS	PERSENTASE	RASIO TENAGA KESEHATAN
1	2	3		4	
1	Dokter	125	125	100%	21,18
2	Dokter Spoesialis	34	34	100%	5,76
3	Dokter Gigi	40	40	100%	6,78
4	Dokter Gigi Spesialis	5	5	100%	0,85
5	Psikologi Klinis	2	2	100%	0,34
6	Perawat	756	756	100%	128,12
7	Bidan	401	401	100%	67,96
8	Apoteker	72	72	100%	12,20
9	Tenaga Teknis Kefarmasian	87	87	100%	14,74
10	Kesehatan Masyarakat	99	99	100%	16,78
11	Kesehatan Lingkungan	44	44	100%	7,46
12	Gizi	54	54	100%	9,15
13	Fisioterapis	18	18	100%	3,05
14	Perekam Medis dan Informasi Kese	59	59	100%	10,00
15	Terapis Wicara	1	1	100%	0,17
16	Refraksionis Optisien/Optometr	3	3	100%	0,51
17	Terapis Gigi Mulut	26	26	100%	4,41
18	Radiografer	13	13	100%	2,20
19	Elektromedis	12	12	100%	2,03
20	Ahli teknis Laboratorium Medis	73	73	100%	12,37
21	Fisikawan medis	1	1	100%	0,17
JUMLAH		1925	1925	100%	

Sumber : - Bidang Sumber Daya Manusia Kesehatan


**KEPALA DINAS KESEHATAN
KABUPATEN PACITAN**

dr. DARU MUSTIKOAH
 PEMBINA Tk.I / IV b
 NIP. 19730628 200604 1 005

Lampiran 17

Data Dukung Program dan Kegiatan Sediaan Farmasi, Alat Kesehatan Dan Makanan Minuman

IK: Persentase sarana farmasi, alat kesehatan dan industri rumah tangga pangan yang sesuai standar kesehatan

Persentase Sarana Farmasi, alat Kesehatan dan industri rumah tangga pangan yang Sesuai Standar Kesehatan Berdasarkan Puskesmas di Kabupaten Pacitan Tahun 2025

No	Puskesmas	Jumlah sarana yang dibina dan diawasi					Jumlah sarana yang sesuai standar kesehatan					Persentase (%)
		Apotek	Toko Obat	Toko Alat Kesehatan	Industri Rumah Tangga Pangan	Total	Apotek	Toko Obat	Toko Alat Kesehatan	Industri Rumah Tangga Pangan	Total	
1	2	3	4	5	6	7=3+4+5+6	8	9	10	11	12=8+9+10+11	13=12/7*100
1	Pacitan	6	0		17	23	6	0		17	23	100%
2	Tanjungsari	21	1		51	73	21	1		51	73	100%
3	Kebonagung	5	0		7	12	5	0		7	12	100%
4	Ketrowonojoyo	2	0		11	13	2	0		11	13	100%
5	Arjosari	3	0		7	10	3	0		7	10	100%
6	Kedungbendo	0	0		6	6	0	0		6	6	100%
7	Pringkuku	1	0		8	9	1	0		8	9	100%
8	Candi	0	0		6	6	0	0		6	6	100%
9	Punung	4	0		23	27	4	0		23	27	100%
10	Gondosari	1	0		1	2	1	0		1	2	100%
11	Donorojo	3	0		4	7	3	0		4	7	100%
12	Kalak	1	0		3	4	1	0		3	4	100%
13	Tegalombo	3	0		0	3	3	0		0	3	100%
14	Gemaharjo	2	0		0	2	2	0		0	2	100%
15	Nawangan	2	0		2	4	2	0		2	4	100%
16	Pakisbaru	1	0		2	3	1	0		2	3	100%
17	Tulakan	3	1		22	26	3	1		22	26	100%
18	Bubakan	1	0		7	8	1	0		7	8	100%
19	Ngadirojo	6	0		12	18	6	0		12	18	100%
20	Wonokarto	0	0		5	5	0	0		5	5	100%
21	Sudimoro	0	1		1	2	0	1		1	2	100%
22	Sukorejo	1	0		0	1	1	0		0	1	100%
23	Bandar	1	0		3	4	1	0		3	4	100%
24	Jeruk	0	0		2	2	0	0		2	2	100%
	Jumlah	67	3	0	200	270	67	3	0	200	270	100%


 KEPALA DINAS KESEHATAN
 KABUPATEN PACITAN
 dr. DARU MUSTIKOAJI
 PEMBINA Tk.I / IV b
 NIP. 19730628 200604 1 005

Lampiran 16d

Data Dukung Program Pemberdayaan Masyarakat Bidang Kesehatan
Ik: Persentase UKBM berstrata PURI

DATA TINGKAT PERKEMBANGAN POSYANDU
KABUPATEN PACITAN TAHUN 2025

NO	PUSKESMAS	JUMLAH POSYANDU	JUMLAH POSYANDU DIBINA	TINGKAT PERKEMBANGAN								JUMLAH	POSYANDU PURI	
				PRATAMA	%	MADYA	%	PURNAMA	%	MANDIRI	%		JUMLAH	%
1	2	3		5	6	7	8	9	10	11	12	13	14	
1	DONOROJO	40	40	0	0,0%	0	0,0%	18	45,0%	22	55,0%	40	40	100,00%
2	KALAK	28	28		0,0%	0	0,0%	28	100,0%		0,0%	28	28	100,00%
3	PUNUNG	33	33		0,0%		0,0%	30	90,9%	3	9,1%	33	33	100,00%
4	GONDOSARI	19	19		0,0%	1	5,3%	15	78,9%	3	15,8%	19	18	94,74%
5	PRINGKUKU	35	35	0	0,0%	3	8,6%	32	91,4%	0	0,0%	35	32	91,43%
6	CANDI	18	18		0,0%		0,0%	7	38,9%	11	61,1%	18	18	100,00%
7	PACITAN	36	36		0,0%		0,0%	31	86,1%	5	13,9%	36	36	100,00%
8	TANJUNGSARI	78	78		0,0%	2	2,6%	76	97,4%		0,0%	78	76	97,44%
9	KEBONAGUNG	51	51	0	0,0%	2	3,9%	44	86,3%	5	9,8%	51	49	96,08%
10	KETROWONOJOYO	42	42	0	0,0%	0	0,0%	38	90,5%	4	9,5%	42	42	100,00%
11	ARJOSARI	48	48		0,0%		0,0%	48	100,0%		0,0%	48	48	100,00%
12	KEDUNGBENDO	20	20	0	0%	0	0%	20	100,0%	0	0,0%	20	20	100,00%
13	NAWANGAN	36	36	1	2,8%	2	5,6%	31	86,1%	2	5,6%	36	33	91,67%
14	PAKISBARU	20	20	0	0,0%	0	0,0%	13	65,0%	7	35,0%	20	20	100,00%
15	BANDAR	25	25		0,0%		0,0%	19	76,0%	6	24,0%	25	25	100,00%
16	JERUK	24	24		0,0%		0,0%	24	100,0%		0,0%	24	24	100,00%
17	TEGALOMBO	38	38		0,0%	2	5,3%	33	86,8%	3	7,9%	38	36	94,74%
18	GEMAHARJO	20	20		0,0%	4	20,0%	14	70,0%	2	10,0%	20	16	80,00%
19	TULAKAN	78	78	0	0,0%	12	15,4%	61	78,2%	5	6,4%	78	66	84,62%
20	BUBAKAN	33	33		0,0%	2	6,1%	27	81,8%	4	12,1%	33	31	94%
21	NGADIROJO	46	46		0,0%		0,0%	29	63,0%	17	37,0%	46	46	100,00%
22	WONOKARTO	22	22		0,0%	4	18,2%	18	81,8%		0,0%	22	18	81,82%
23	SUDIMORO	34	34	0	0,0%	2	5,9%	30	88,2%	2	5,9%	34	32	94,12%
24	SUKOREJO	23	23	0	0,0%		0,0%	23	100,0%		0,0%	23	23	100,00%
	JUMLAH	847	847	1	0,1%	36	4,3%	709	83,7%	101	11,9%	847	810	95,63%

Sumber Data :

- Profil Promosi Kesehatan Kabupaten/Kota Tahun 2025

KEPALA DINAS KESEHATAN
KABUPATEN PACITAN
Dr. DARU MUSTIKOAJI
PEMBINA Tk.I / IV b
NIP. 19730628 200604 1 005



PEMERINTAH KABUPATEN PACITAN
INSPEKTORAT DAERAH

Jl. A. Yani No. 65 A Pacitan, Kode Pos 63512
Telp. (0357) 881164 Fax. 884879 e-mail : inspektorat@pacitankab.go.id

LAPORAN HASIL EVALUASI
AKUNTABILITAS KINERJA INSTANSI PEMERINTAH
DINAS KESEHATAN
KABUPATEN PACITAN
TAHUN 2025

Nomor : 700.1.2.1/LK-0/408.49/2025
Tanggal : 28 Mei 2025
Lampiran : 1 berkas
Satuan Kerja : Dinas Kesehatan

A. PENDAHULUAN

1. Dasar Hukum Evaluasi

- a. Peraturan Pemerintah Nomor 8 Tahun 2006 tentang Pelaporan Keuangan dan Kinerja Instansi Pemerintah;
- b. Peraturan Presiden Nomor 29 Tahun 2014 tentang Sistem Akuntabilitas Kinerja Instansi Pemerintah;
- c. Peraturan Menteri Pendayagunaan Aparatur Negara dan Reformasi Birokrasi Republik Indonesia Nomor 88 Tahun 2021 tentang Evaluasi Akuntabilitas Kinerja Instansi Pemerintah;
- d. Peraturan Menteri Pendayagunaan Aparatur Negara dan Reformasi Birokrasi Republik Indonesia Nomor 89 Tahun 2021 tentang Penjenjangan Kinerja Instansi Pemerintah;
- e. Surat Perintah Inspektur Daerah Kabupaten Pacitan Nomor: 800.1.11.1/321/408.49/2025 tentang pelaksanaan evaluasi SAKIP Dinas Kesehatan Kabupaten Pacitan Tahun 2025.

2. Latar Belakang Evaluasi

Penguatan akuntabilitas kinerja merupakan salah satu strategi yang dilaksanakan dalam rangka mempercepat pelaksanaan Reformasi Birokrasi, untuk mewujudkan pemerintahan yang bersih dan akuntabel, pemerintahan yang kapabel serta meningkatnya kualitas pelayanan publik kepada

masyarakat. Sesuai dengan Peraturan Presiden Nomor 29 Tahun 2014, Sistem Akuntabilitas Kinerja Instansi Pemerintah (SAKIP) merupakan rangkaian sistematis dari berbagai aktivitas, alat dan prosedur yang dirancang untuk tujuan penetapan dan pengukuran, pengumpulan data, pengklasifikasian, pengikhtisaran dan pelaporan kinerja pada instansi pemerintah dalam rangka pertanggungjawaban dan peningkatan kinerja instansi pemerintah.

Untuk mengetahui sejauh mana implementasi SAKIP dilaksanakan serta untuk mendorong peningkatan pencapaian kinerja yang tepat sasaran dan berorientasi hasil, maka perlu dilakukan evaluasi AKIP. Evaluasi AKIP ini diharapkan dapat mendorong setiap perangkat daerah untuk berkomitmen dan secara konsisten meningkatkan implementasi SAKIP dalam mewujudkan capaian kinerja (hasil) yang telah direncanakan.

3. Tujuan Evaluasi

Tujuan evaluasi AKIP adalah:

- a. Memperoleh informasi tentang implementasi SAKIP
- b. Menilai tingkat implementasi SAKIP
- c. Menilai tingkat akuntabilitas kinerja
- d. Memberikan saran perbaikan untuk peningkatan implementasi SAKIP
- e. Memonitor tindak lanjut rekomendasi hasil evaluasi periode sebelumnya

4. Ruang Lingkup Evaluasi

Ruang lingkup evaluasi AKIP meliputi:

- a. Penilaian kualitas perencanaan kinerja yang selaras yang akan dicapai untuk mewujudkan hasil yang berkesinambungan
- b. Penilaian pengukuran kinerja berjenjang dan berkelanjutan yang telah menjadi kebutuhan dalam penyesuaian strategi dalam mencapai kinerja
- c. Penilaian pelaporan kinerja yang menggambarkan kualitas atas pencapaian kinerja, baik keberhasilan/kegagalan kinerja serta upaya perbaikan/penyempurnaannya yang memberikan dampak besar dalam penyesuaian strategi/kebijakan dalam mencapai kinerja berikutnya

- d. Penilaian evaluasi akuntabilitas kinerja internal yang memberikan kesan nyata (dampak) dalam peningkatan implementasi SAKIP untuk efektifitas dan efisiensi kinerja
- e. Penilaian capaian kinerja atas *output* maupun *outcome* serta kinerja lainnya

5. Metodologi Evaluasi

Metodologi yang digunakan dalam evaluasi AKIP adalah kombinasi dari metodologi kualitatif dan kuantitatif dengan mempertimbangkan segi kepraktisan dan kegunaan (kemanfaatan) karena akan disesuaikan dengan tujuan evaluasi yang telah diterapkan dan mempertimbangkan kendala yang ada.

Penilaian dilakukan terhadap beberapa variabel antara lain kriteria-kriteria yang ada dalam penerapan komponen-komponen manajemen kinerja yang meliputi perencanaan kinerja, pengukuran kinerja, pelaporan kinerja dan evaluasi akuntabilitas kinerja internal sebagai fakta objektif perangkat daerah dalam mengimplementasikan SAKIP. Selanjutnya sub-komponen dinilai berdasarkan pemenuhan kualitas dari kriteria. Sub-komponen akan dinilai dengan pilihan jawaban AA/A/BB/B/CC/C/D/E, jika kondisi atau gambaran kriteria sesuai dengan gradasi sebagai berikut:

AA (Bobot nilai 100)	Jika kualitas seluruh kriteria telah terpenuhi (100%) dan terdapat upaya inovatif serta layak menjadi percontohan secara nasional
A (Bobot nilai 90)	Jika kualitas seluruh kriteria telah terpenuhi (100%) dan terdapat beberapa upaya yang bisa dihargai dari pemenuhan kriteria tersebut
BB (Bobot nilai 80)	Jika kualitas seluruh kriteria telah terpenuhi (100%) sesuai dengan mandat kebijakan
B (Bobot nilai 70)	Jika kualitas Sebagian besar kriteria telah terpenuhi (>75%-100%)

CC (Bobot nilai 60)	Jika kualitas Sebagian besar kriteria telah terpenuhi (>50%-75%)
C (Bobot nilai 50)	Jika kualitas sebagian kecil kriteria telah terpenuhi (>25%-50%)
D (Bobot nilai 30)	Jika kriteria penilaian akuntabilitas kinerja telah mulai terpenuhi (>0%-25%)
E (Bobot nilai 0)	Jika sama sekali tidak ada upaya dalam pemenuhan kriteria penilaian akuntabilitas kinerja

Nilai hasil akhir dari penjumlahan komponen-komponen memberikan gambaran tingkat AKIP dengan kategori predikat sebagai berikut:

Predikat	Interpretasi
AA (Nilai >90-100)	Sangat Memuaskan Telah terwujud <i>Good Governance</i> . Seluruh kinerja dikelola dengan sangat memuaskan di seluruh unit kerja. Telah terbentuk pemerintah yang dinamis, adaptif dan efisien (<i>Reform</i>). Pengukuran kinerja telah dilakukan sampai level individu
A (Nilai >80-90)	Memuaskan Terdapat gambaran bahwa instansi pemerintah/unit kerja dapat memimpin perubahan dalam mewujudkan pemerintahan berorientasi hasil, karena pengukuran kinerja telah dilakukan sampai level eselon 4/pengawas/Sub koordinator
BB (Nilai >70-80)	Sangat Baik Terdapat gambaran bahwa AKIP sangat baik pada 2/3 unit kerja, baik itu unit kerja utama, maupun unit kerja pendukung. Akuntabilitas

	yang sangat baik ditandai dengan mulai terwujudnya efisiensi penggunaan anggaran dalam mencapai kinerja, memiliki sistem manajemen kinerja yang andal dan berbasis teknologi informasi, serta pengukuran kinerja telah dilakukan sampai ke level eselon 3/koordinator
B (Nilai >60-70)	Baik Terdapat gambaran bahwa AKIP sudah baik pada 1/3 unit kerja, khususnya pada unit kerja utama. Terlihat masih perlu adanya sedikit perbaikan pada unit kerja serta komitmen dalam manajemen kinerja. Pengukuran kinerja baru dilaksanakan sampai level eselon 2/unit kerja
CC (Nilai >50-60)	Cukup (Memadai) Terdapat gambaran bahwa AKIP cukup baik. Namun demikian, masih perlu banyak perbaikan walaupun tidak mendasar khususnya akuntabilitas kinerja pada unit kerja.
C (Nilai >30-50)	Kurang Sistem dan tatanan dalam AKIP kurang dapat diandalkan. Belum terimplementasi sistem manajemen kinerja sehingga masih perlu banyak perbaikan mendasar di level pusat
D (Nilai >0-30)	Sangat kurang Sistem dan tatanan dalam AKIP sama sekali tidak dapat diandalkan. Sama sekali belum terdapat penerapan manajemen kinerja sehingga masih perlu banyak perbaikan/perubahan yang sifatnya sangat mendasar, khususnya dalam implementasi SAKIP.

6. Gambaran Umum Instansi Pemerintah/ Unit Kerja

a. Struktur Organisasi

Susunan organisasi Dinas Kesehatan Kabupaten Pacitan berdasarkan peraturan Daerah Nomor 9 Tahun 2021 tentang Perubahan kedua atas perubahan Peraturan Daerah Nomor 4 Tahun 2016 tentang Pembentukan Dan Susunan Perangkat Daerah Kabupaten Pacitan dan sebagai penjabarannya telah ditetapkan Peraturan Bupati Nomor 194 Tahun 2021 tentang perubahan atas Peraturan Bupati Pacitan Nomor 135 Tahun 2021 tentang Kedudukan, Tugas dan Fungsi, susunan Organisasi, Serta Tata Kerja Dinas Kesehatan Kabupaten Pacitan adalah sebagai berikut:

- 1) Kepala Dinas Kesehatan;
- 2) Sekretariat
- 3) Bidang Kesehatan Masyarakat
- 4) Bidang Pencegahan dan Pengendalian Penyakit
- 5) Bidang Pelayanan Kesehatan
- 6) Bidang Sumber Daya Kesehatan
- 7) UOBK & UPT Dinas; dan
- 8) Kelompok Jabatan Fungsional

b. Tugas dan Fungsi.

Dinas Kesehatan Kabupaten Pacitan mempunyai tugas dan fungsi membantu Bupati melaksanakan Urusan Pemerintahan Bidang Kesehatan yang meliputi kesehatan masyarakat, pencegahan dan pengendalian penyakit, pelayanan dan sumber daya kesehatan, serta tugas pembantuan yang diberikan kepada Kabupaten. Disamping tugas pokok tersebut, Dinas Kesehatan dalam mempunyai fungsi:

- 1) Perumusan kebijakan, pelaksanaan kebijakan, pelaksanaan evaluasi dan pelaporan, serta pelaksanaan administrasi kesehatan masyarakat
- 2) Perumusan kebijakan, pelaksanaan kebijakan, pelaksanaan evaluasi dan pelaporan, serta pelaksanaan administrasi pencegahan dan pengendalian penyakit
- 3) Perumusan kebijakan, pelaksanaan kebijakan, pelaksanaan evaluasi dan pelaporan, serta pelaksanaan administrasi pelayanan dan sumber daya kesehatan; dan

- 4) Pelaksanaan fungsi lain yang diberikan oleh bupati sesuai dengan tugas dan fungsinya.

c. Indikator Kinerja Utama

Indikator Kinerja Utama Dinas Kesehatan Kabupaten Pacitan adalah sebagai berikut:

No	Sasaran Renstra PD	Indikator Kinerja Utama	Formulasi Perhitungan
1.	Terjaminnya Aksesibilitas dan Kualitas Pelayanan Kesehatan Masyarakat	Angka Harapan Hidup (AHH)	Angka Harapan Hidup dihitung berdasarkan Angka Kematian Menurut Umur (Age Specific Death Rate/ASDR) yang datanya diperoleh dari catatan registrasi kematian secara bertahuntahun sehingga dimungkinkan dibuat tabel kematian
		Nilai Indeks Kepuasan Masyarakat (IKM) Dinas Kesehatan	Nilai IKM Dinas Kesehatan dihitung berdasarkan nilai hasil Survei Kepuasan Masyarakat (SKM) yang dilaksanakan dengan menggunakan aplikasi online SUKMA-e Jatim.

B. GAMBARAN HASIL EVALUASI

1. Hasil Evaluasi

Hasil evaluasi atas akuntabilitas kinerja Dinas Kesehatan Kabupaten Pacitan, memperoleh nilai sebesar **76,35** dengan kategori **BB (Sangat Baik)**.

Nilai sebagaimana tersebut, merupakan akumulasi penilaian terhadap seluruh komponen AKIP di lingkungan Dinas Kesehatan Kabupaten Pacitan, dengan rincian sebagai berikut :

No	Komponen	Bobot	Nilai Hasil Evaluasi
a.	Perencanaan Kinerja	30%	23,10
b.	Pengukuran Kinerja	30%	22,50
c.	Pelaporan Kinerja	15%	12,00
d.	Evaluasi Akuntabilitas Kinerja Internal	25%	18,75
J u m l a h		100%	76,35

Uraian hasil evaluasi atas masing-masing komponen tersebut adalah:

a. Evaluasi atas Perencanaan Kinerja

Evaluasi atas komponen perencanaan kinerja mencakup penilaian atas pemenuhan dokumen perencanaan kinerja, kualitas dokumen perencanaan kinerja dan pemanfaatan dokumen perencanaan kinerja.

Hasil evaluasi atas komponen perencanaan kinerja adalah sebesar **23,10** dari nilai maksimal yang dapat dicapai sebesar **30,00**.

Evaluasi atas komponen perencanaan kinerja terdapat permasalahan yaitu terdapat target indikator kinerja sasaran Angka Harapan Hidup (AHH) yang ditetapkan dalam Perencanaan Kinerja belum tercapai, diantaranya:

No	Sasaran Strategis	Indikator Kinerja	Target 2024	Realisasi 2024	Capaian Kinerja
1.	Terjaminnya Aksesibilitas dan kualitas Pelayanan Kesehatan Masyarakat	Angka Harapan Hidup (AHH)	74,78	74,74	99,94

b. Evaluasi atas Pengukuran Kinerja

Evaluasi atas komponen pengukuran kinerja mencakup pelaksanaan atas pengukuran kinerja, kualitas pengukuran kinerja dan pemanfaatan hasil dari pengukuran kinerja.

Hasil evaluasi atas komponen pengukuran kinerja adalah sebesar **22,50** dari nilai maksimal yang dapat dicapai sebesar **30,00**.

Pada Evaluasi atas komponen pengukuran kinerja terdapat permasalahan yaitu Pengukuran Kinerja belum sepenuhnya mempengaruhi penyesuaian Strategi dan Aktivitas dalam mencapai kinerja diantaranya:

Berdasarkan Sistem Informasi Monitoring, Laporan, dan Evaluasi Kinerja (SIMOLEK), hasil pengukuran kinerja tidak sesuai dengan data yang ada di LKjIP diantaranya :

No	Sasaran Strategis	Indikator Kinerja	Target 2024	Realisasi LKjIP 2024	Realisasi SIMOLEK
1.	Terjaminnya Aksesibilitas dan kualitas Pelayanan Kesehatan Masyarakat	Angka Harapan Hidup (AHH)	74,78	74,74	Belum di input
		Nilai Indeks Kepuasan Masyarakat Dinas Kesehatan	83,86	86,05	Belum di input

Hal tersebut mengakibatkan permasalahan atas capaian kinerja kurang tepat tergambar karena pengukuran kinerja yang terintegrasi belum akurat. Sehingga *feedback* yang diberikan pimpinan tidak tepat sasaran.

c. Evaluasi atas Pelaporan Kinerja

Evaluasi atas komponen pelaporan kinerja mencakup penilaian atas pemenuhan pelaporan kinerja, kualitas dokumen laporan kinerja dan pemanfaatan pelaporan kinerja.

Hasil evaluasi atas komponen pelaporan kinerja adalah sebesar **12,00** dari nilai maksimal yang dapat dicapai sebesar **15,00**

Pada evaluasi atas komponen pelaporan kinerja, terdapat permasalahan yaitu dokumen Laporan Kinerja telah disusun secara berkualitas sesuai dengan standar, namun terdapat kesalahan perhitungan analisis efisiensi penggunaan sumber daya anggaran karena kesalahan menginput capaian kinerja sehingga mempengaruhi nilai efisiensi dalam dokumen Laporan Kinerja dengan rincian sebagai berikut:

SASARAN STRATEGIS		CAPAIAN KINERJA (Cki)	PAGU ANGGARAN (PAK)	REALISASI ANGGARAN (RAKI)	PAKI xCki	(PAKI X Cki) - RAKI	NILAI EFISIENSI
URAIAN	INDIKATOR KINERJA						
1	2	3	4	5	6	7	8
Terjaminnya Aksesibilitas dan Kualitas Pelayanan Kesehatan Masyarakat	Angka Harapan Hidup (AHH)	0,999	93,630,917,518	86,976,849,738.64	93,580,834,117.35	6,603,984,378.71	7.0532
	Nilai Indeks Kepuasan Masyarakat Dinas Kesehatan	0,942	253,291,329,671	248,744,260,656.06	238,568,771.133.87	-10,175,489,522.19	-4.0173

Seharusnya, perhitungan analisis efisiensi penggunaan sumber daya anggaran yang sesuai adalah sebagai berikut:

Sasaran Strategis	Indikator Kinerja	Capaian kinerja Cki	Pagu Anggaran (PAK)	Realisasi Anggaran (RAKI)	PAKI X Cki	(PAKI X Cki) - RAKI	Nilai Efisiensi ((PAKI x CKI)-RAKI)/(PAKI) x 100%
Terjaminnya Aksesibilitas dan Kualitas Pelayanan Kesehatan Masyarakat	Angka Harapan Hidup (AHH)	0,9994651	93.630.917.518,00	86.976.849.738,64	93.580.834.117,35	6.603.984.378,71	7,0532
	Nilai Indeks Kepuasan Masyarakat Dinas Kesehatan	1,0261150	253.291.329.671,00	248.744.260.656,06	259.906.020.965,77	11.161.760.309,71	4,4067

d. **Evaluasi atas Evaluasi Akuntabilitas Kinerja Internal**

Evaluasi atas komponen evaluasi akuntabilitas kinerja internal mencakup penilaian atas pelaksanaan evaluasi akuntabilitas kinerja internal, kualitas evaluasi akuntabilitas kinerja internal dan pemanfaatan evaluasi akuntabilitas kinerja internal.

Hasil evaluasi atas komponen evaluasi akuntabilitas kinerja internal adalah sebesar **18,75** dari nilai maksimal yang dapat dicapai sebesar **25,00**.

Hasil Evaluasi Akuntabilitas Kinerja belum sepenuhnya dimanfaatkan untuk perbaikan dan peningkatan kerja periode berikutnya. Berdasarkan hasil evaluasi AKIP Tahun 2024 diketahui terdapat catatan yaitu terdapat target yang ditetapkan dalam perencanaan kinerja tidak tercapai agar mengupayakan target dapat tercapai.

Catatan tersebut masih terjadi di tahun 2025 yaitu masih terdapat capaian kinerja sasaran yang belum tercapai 100%.

2. Rekomendasi

Berdasarkan hasil evaluasi yang telah dilaksanakan, direkomendasikan kepada Kepala Dinas Kesehatan Kabupaten Pacitan agar:

1. Mengupayakan agar target indikator kinerja sasaran Angka Harapan Hidup (AHH) yang ditetapkan dapat tercapai.
2. Mendorong pimpinan agar melakukan pemantauan terhadap pengukuran kinerja sasaran melalui Sistem Informasi Monitoring, Laporan, dan Evaluasi Kinerja (SIMOLEK) secara berkala.
3. Melakukan perbaikan atas kesalahan perhitungan analisis efisiensi penggunaan sumber daya anggaran dalam dokumen Laporan Kinerja.
4. Memanfaatkan Hasil Evaluasi Akuntabilitas Kinerja Internal untuk perbaikan dan peningkatan kinerja.

3. Status dan Tindak Lanjut Hasil Evaluasi Tahun Sebelumnya

Rekomendasi atas hasil evaluasi Akuntabilitas Kinerja Instansi Pemerintah Tahun 2024 pada Dinas Kesehatan seluruhnya selesai (tuntas). Adapun hasil evaluasi dan status tindak lanjut dapat dilihat pada tabel berikut:

No	Hasil Evaluasi	Status Tindak Lanjut
1	Menyelaraskan target indikator kinerja sasaran dalam Rencana Aksi 2024 dengan Perjanjian Kinerja 2024	Selesai
2	Mempublikasikan seluruh Dokumen Perencanaan Kinerja pada website resmi maupun media sosial Dinas Kesehatan	Selesai
3	Melakukan perubahan terhadap Indikator Program "Nilai Hasil Survey IKM" sehingga dapat menggambarkan hasil yang akan dicapai secara nyata dari masing-masing sasaran	Selesai
4	Mengupayakan agar target dapat tercapai dan menetapkan target indikator sasaran tahun selanjutnya untuk lebih menantang dari tahun sebelumnya	Selesai
5	Dokumen monitoring dan evaluasi atas pencapaian kinerja tahun 2024 agar memuat Rencana Aksi Tindak Lanjut (RATL) beserta pemenuhannya atas langkah perbaikan terhadap pencapaian kinerja selanjutnya	Selesai
6	Mengungkapkan analisis permasalahan dan hambatan yang dihadapi tahun sebelumnya atas ketidaktercapaian tiap sasaran/program/kegiatan dalam Dokumen Renja Perubahan 2023 dan Dokumen Renja 2024	Selesai
7	Mempublikasikan Laporan Kinerja dalam website resmi maupun pada media sosial Dinas Kesehatan	Selesai
8	Mengungkapkan evaluasi atas penyebab/hambatan atas target kinerja program yang tidak tercapai	Selesai
9	Mengungkapkan Upaya Perbaikan dan Penyempurnaan Kinerja atas Program yang tidak tercapai dalam laporan kinerja	Selesai

C. PENUTUP

Dari hasil evaluasi terhadap akuntabilitas kinerja instansi pemerintah pada Dinas Kesehatan Tahun 2025 memperoleh nilai sebesar **76,35** dengan kategori **BB (Sangat Baik)**.

Inspektur Daerah Kabupaten Pacitan menyampaikan apresiasi yang tinggi atas upaya pelaksanaan akuntabilitas kinerja instansi pemerintah pada Dinas Kesehatan Kabupaten Pacitan, sehingga dapat mendukung terlaksananya evaluasi akuntabilitas kinerja instansi pemerintah. Selanjutnya hasil evaluasi atas akuntabilitas instansi pemerintah ini dapat dijadikan acuan dalam rangka perbaikan dan peningkatan kinerja.

Demikian hasil evaluasi disampaikan untuk menjadi perhatian dan menindaklanjuti rekomendasi disertai bukti dukung sebanyak 2 (dua) rangkap dan disampaikan kepada Inspektur Daerah Kabupaten Pacitan paling lambat 2 (dua) minggu setelah diterimanya laporan ini.



INSPEKTUR DAERAH
KABUPATEN PACITAN

MAHMUD, S.Pd., M.Pd
Pembina Utama Muda
NIP.19661226 198901 1 002

No	Komponen/Sub Komponen/Kriteria	Bobot	Unit/Satker		Ket Y/T
			Jawaban	Nilai	
1	PERENCANAAN KINERJA	30,00		23,10	
1.a	Dokumen Perencanaan kinerja telah tersedia	6,00	BB	4,8	100%
Kriteria:					
1	Terdapat pedoman teknis perencanaan kinerja.				Y
2	Terdapat dokumen perencanaan kinerja jangka panjang.				Y
3	Terdapat dokumen perencanaan kinerja jangka menengah.				Y
4	Terdapat dokumen perencanaan kinerja jangka pendek.				Y
5	Terdapat dokumen perencanaan aktivitas yang mendukung kinerja.				Y
6	Terdapat dokumen perencanaan anggaran yang mendukung kinerja.				Y
1.b	Dokumen Perencanaan kinerja telah memenuhi standar yang baik, yaitu untuk mencapai hasil, dengan ukuran kinerja yang SMART, menggunakan penyelarasan (cascading) disetiap level secara logis, serta memperhatikan kinerja bidang lain (crosscutting)	9,00	B	6,3	91%
Kriteria:					
1	Dokumen Perencanaan Kinerja telah diformalkan.				Y
2	Dokumen Perencanaan Kinerja telah dipublikasikan tepat waktu.				Y
3	Dokumen Perencanaan Kinerja telah menggambarkan Kebutuhan atas Kinerja sebenarnya yang perlu dicapai.				Y
4	Kualitas Rumusan Hasil (Tujuan/Sasaran) telah jelas menggambarkan kondisi kinerja yang akan dicapai.				Y
5	Ukuran Keberhasilan (Indikator Kinerja) telah memenuhi kriteria SMART.				Y
6	Indikator Kinerja Utama (IKU) telah menggambarkan kondisi Kinerja Utama yang harus dicapai, tertuang secara berkelanjutan (sustainable - tidak sering diganti dalam 1 periode Perencanaan Strategis).				Y
7	Target yang ditetapkan dalam Perencanaan Kinerja dapat dicapai (achievable), menantang, dan realistis.				T
8	Setiap Dokumen Perencanaan Kinerja menggambarkan hubungan yang berkesinambungan, serta selaras antara Kondisi/Hasil yang akan dicapai di setiap level jabatan (Cascading).				Y
9	Perencanaan kinerja dapat memberikan informasi tentang hubungan kinerja, strategi, kebijakan, bahkan aktivitas antar bidang/dengan tugas dan fungsi lain yang berkaitan (Crosscutting).				Y
10	Setiap unit/satuan kerja merumuskan dan menetapkan Perencanaan Kinerja.				Y
11	Setiap pegawai merumuskan dan menetapkan Perencanaan Kinerja.				Y
1.c	Perencanaan Kinerja telah dimanfaatkan untuk mewujudkan hasil yang berkesinambungan	15,00	BB	12	100%
Kriteria:					
1	Anggaran yang ditetapkan telah mengacu pada Kinerja yang ingin dicapai.				Y
2	Aktivitas yang dilaksanakan telah mendukung Kinerja yang ingin dicapai.				Y
3	Target yang ditetapkan dalam Perencanaan Kinerja telah dicapai dengan baik, atau setidaknya masih <i>on the right track</i> .				Y
4	Rencana aksi kinerja dapat berjalan dinamis karena capaian kinerja selalu dipantau secara berkala.				Y
5	Terdapat perbaikan/penyempurnaan Dokumen Perencanaan Kinerja yang ditetapkan dari hasil analisis perbaikan kinerja sebelumnya.				Y
6	Terdapat perbaikan/penyempurnaan Dokumen Perencanaan Kinerja dalam mewujudkan kondisi/hasil yang lebih baik.				Y

No	Komponen/Sub Komponen/Kriteria	Bobot	Unit/Satker		Ket Y/T
			Jawaban	Nilai	
7	Setiap unit/satuan kerja memahami dan peduli, serta berkomitmen dalam mencapai kinerja yang telah direncanakan.				Y
8	Setiap Pegawai memahami dan peduli, serta berkomitmen dalam mencapai kinerja yang telah direncanakan.				Y
2	PENGUKURAN KINERJA	30,00		22,5	
2.a	Pengukuran Kinerja telah dilakukan	6,00	BB	4,8	100%
1	Terdapat pedoman teknis pengukuran kinerja dan pengumpulan data kinerja.				Y
2	Terdapat Definisi Operasional yang jelas atas kinerja dan cara mengukur indikator kinerja.				Y
3	Terdapat mekanisme yang jelas terhadap pengumpulan data kinerja yang dapat diandalkan.				Y
2.b	Pengukuran Kinerja telah menjadi kebutuhan dalam mewujudkan Kinerja secara Efektif dan Efisien dan telah dilakukan secara berjenjang dan berkelanjutan	9,00	BB	7,2	100%
1	Pimpinan selalu terlibat sebagai pengambil keputusan (Decision Maker) dalam mengukur capaian kinerja.				Y
2	Data kinerja yang dikumpulkan telah relevan untuk mengukur capaian kinerja yang diharapkan.				Y
3	Data kinerja yang dikumpulkan telah mendukung capaian kinerja yang diharapkan.				Y
4	Pengukuran kinerja telah dilakukan secara berkala.				Y
5	Setiap level organisasi melakukan pemantauan atas pengukuran capaian kinerja unit dibawahnya secara berjenjang.				Y
6	Pengumpulan data kinerja telah memanfaatkan Teknologi Informasi (Aplikasi).				Y
7	Pengukuran capaian kinerja telah memanfaatkan Teknologi Informasi (Aplikasi).				Y
2.c	Pengukuran Kinerja telah dijadikan dasar dalam pemberian Reward dan Punishment, serta penyesuaian strategi dalam mencapai kinerja yang efektif dan efisien	15,00	B	10,5	80%
1	Pengukuran Kinerja telah menjadi dasar dalam penyesuaian (pemberian/pengurangan) tunjangan kinerja/penghasilan.				Y
2	Pengukuran Kinerja telah menjadi dasar dalam penempatan/penghapusan Jabatan baik struktural maupun fungsional.				Y
3	Pengukuran kinerja telah mempengaruhi penyesuaian (<i>Refocusing</i>) Organisasi.				Y
4	Pengukuran kinerja telah mempengaruhi penyesuaian Strategi dalam mencapai kinerja.				T
5	Pengukuran kinerja telah mempengaruhi penyesuaian Kebijakan dalam mencapai kinerja.				Y
6	Pengukuran kinerja telah mempengaruhi penyesuaian Aktivitas dalam mencapai kinerja.				T
7	Pengukuran kinerja telah mempengaruhi penyesuaian Anggaran dalam mencapai kinerja.				Y
8	Terdapat efisiensi atas penggunaan anggaran dalam mencapai kinerja.				Y
9	Setiap unit/satuan kerja memahami dan peduli atas hasil pengukuran kinerja.				Y
10	Setiap pegawai memahami dan peduli atas hasil pengukuran kinerja.				Y
3	PELAPORAN KINERJA	15,00		12	
3.a	Terdapat Dokumen Laporan yang menggambarkan Kinerja	3,00	BB	2,4	100%
1	Dokumen Laporan Kinerja telah disusun.				Y
2	Dokumen Laporan Kinerja telah disusun secara berkala.				Y



PEMERINTAH KABUPATEN PACITAN
DINAS KESEHATAN

Jl. Sasuitubun Nomor 01 Pacitan Jawa Timur, Kode Pos 63513
Telp. (0357) 885145 Faks. (0357) 885145 Laman: dinkes@pacitankab.go.id

KEPUTUSAN KEPALA DINAS KESEHATAN KABUPATEN PACITAN

NOMOR : 000.7.5/ 011/408.36/2026

TENTANG

**PEMBENTUKAN TIM PENANGGUNGJAWAB PELAPORAN KINERJA DINAS
KESEHATAN KABUPATEN PACITAN TAHUN 2026**

KEPALA DINAS KESEHATAN KABUPATEN PACITAN,

- Menimbang** :
- a. Bahwa guna kelancaran dan tertib administrasi pelaporan kinerja instansi pemerintah sesuai ketentuan Peraturan Pemerintah Nomor 8 Tahun 2006 tentang Pelaporan Keuangan dan Kinerja Instansi Pemerintah serta Peraturan Presiden Nomor 29 Tahun 2014 tentang Sistem Akuntabilitas Kinerja Instansi Pemerintah, perlu dibentuk Tim Penanggung Jawab Pelaporan Kinerja Dinas Kesehatan;
 - b. Bahwa berdasarkan pertimbangan sebagaimana dimaksud huruf a di atas, maka perlu menetapkan Keputusan Kepala Dinas Kesehatan Kabupaten Pacitan tentang Pembentukan Tim penanggungjawab pelaporan kinerja Dinas Kesehatan Kabupaten Pacitan Tahun 2026.

- Mengingat** :
1. Undang – Undang 23 Tahun 2014 tentang Pemerintahan Daerah sebagaimana telah beberapa kali diubah terakhir dengan Undang- Undang Nomor 9 Tahun 2015 ;
 2. Peraturan Pemerintah Nomor 8 Tahun 2006 tentang Pelaporan Keuangan dan Kinerja Instansi Pemerintah;
 3. Peraturan Pemerintah Nomor 8 Tahun 2008 tentang Tahapan, Tata Cara Penyusunan, Pengendalian, dan Evaluasi Pelaksanaan Rencana Pembangunan Daerah;
 4. Peraturan Presiden (Perpres) No. 29 Tahun 2014 tentang Sistem Akuntabilitas Kinerja Instansi Pemerintah (SAKIP);

5. Peraturan Menteri Dalam Negeri Nomor 54 Tahun 2010 tentang Pelaksanaan Peraturan Pemerintah Nomor 8 Tahun 2008 tentang Tahapan, Tata Cara Penyusunan, Pengendalian, dan Evaluasi Pelaksanaan Rencana Pembangunan Daerah;
6. Peraturan Menteri Pendayagunaan Aparatur Negara dan reformasi Borokrasi nomor 53 tahun 2014 tentang Petunjuk Teknis Perjanjian Kinerja, Pelaporan Kinerja dan Tata Cara Reviu atas Laporan Kinerja Instansi Pemerintah;
7. Peraturan Bupati Pacitan Nomor 28 Tahun 2010 tentang Pedoman Teknis Penatausahaan Anggaran Pendapatan dan Belanja Daerah Kabupaten Pacitan;
8. Peraturan Daerah Kabupaten Pacitan No. 7 Tahun 2025 tentang Anggaran Pendapatan dan Belanja Daerah Kabupaten Pacitan Tahun Anggaran 2026;
9. Peraturan Bupati Pacitan No. 82 Tahun 2025 tentang Penjabaran Anggaran Pendapatan dan Belanja Daerah Kabupaten Pacitan Tahun Anggaran 2026;
10. Peraturan Bupati Pacitan No. 37 Tahun 2025 tentang Standart Biaya Umum Pemerintah Kabupaten Pacitan Tahun Anggaran 2026.

MEMUTUSKAN :

Menetapkan

- KESATU** : Membentuk Tim Penanggungjawab Pelaporan Kinerja Dinas Kesehatan Kabupaten Pacitan Tahun 2026 dengan susunan keanggotaan sebagaimana tersebut dalam Lampiran Keputusan ini.
- KEDUA** : Tim Penanggungjawab Pelaporan Kinerja Dinas Kesehatan Kabupaten Pacitan Tahun 2026 sebagaimana dimaksud dalam diktum "**KESATU**" mempunyai tugas sebagai berikut:
- a. Menyusun dan membuat agenda penyusunan Pelaporan Kinerja Dinas Kesehatan;

- b. Menyelenggarakan dan mencatat pembahasan dan keputusan rapat-rapat Tim Penanggungjawab Pelaporan Kinerja Dinas Kesehatan serta membuat Berita Acara Rapat Tim Penanggungjawab Pelaporan Kinerja Dinas Kesehatan;
- c. Menyusun rancangan awal naskah Pelaporan Kinerja Dinas Kesehatan;
- d. Membahas dan merumuskan rancangan awal Pelaporan Kinerja Dinas Kesehatan;
- e. Membuat dan menetapkan Tim Penanggungjawab Pelaporan Kinerja Dinas Kesehatan.

KETIGA

:

Tim Penanggungjawab Pelaporan Kinerja Dinas Kesehatan Kabupaten Pacitan Tahun 2026 dimaksud dalam diktum Kesatu Keputusan ini, melaksanakan tugas secara penuh dalam menyiapkan dokumen Pelaporan Kinerja 2026. Keputusan ini mulai berlaku pada tanggal ditetapkan.

Ditetapkan di : Pacitan

Pada tanggal : 5 - 1 - 2026

KEPALA DINAS KESEHATAN

KABUPATEN PACITAN



dr. DARU MUSTIKOAJI

Pembina Tingkat I (IV/b)

NIP. 197306282006041005

LAMPIRAN : KEPUTUSAN KEPALA DINAS KESEHATAN

KABUPATEN PACITAN

NOMOR : 000.7.5/011/408.36/2026

TANGGAL : 5 Januari 2026

**PEMBENTUKAN TIM PENANGGUNGJAWAB PELAPORAN KINERJA DINAS
KESEHATAN KABUPATEN PACITAN TAHUN 2026**

NO.	NAMA/NIP/PANGKAT	JABATAN DALAM DINAS	JABATAN DALAM TIM
1	dr. DARU MUSTIKOAJI NIP. 19730628 200604 1 005 PEMBINA Tk.I / IV b	Kepala Dinas Kesehatan	Penanggungjawab
2	drg. NUR. FARIDA NIP. 19780413 200501 2 011 Pembina / IV A	Plt. Sekretaris Dinas Kesehatan	Ketua
3	ATIK MAHBUBAH, S.KM.MM NIP 198203212009032006 Penata Tingkat I (III/d)	Perencana Ahli Muda	Sekretaris
4	SRI WAHYUNI, S. Sos, MM NIP. 19720921 199203 2 004 Penata / III d	Kasubbag Umum, Kepegawaian dan Keuangan	Anggota
5	NUNUK IRAWATI, S.Si, Apt NIP. 19800626 200501 2 023 Pembina/IV A	Kepala Bidang Kesehatan Masyarakat	Pengelola Program Kesehatan Masyarakat
6	NUR HASTUTI,SST NIP. 19720430 199203 2 008 Penata TK I/III D	Adminkes Kesehatan Keluarga dan Gizi	Anggota
7	TRISNO HARIYANTO, SKM. M.SI NIP. 19640517 198911 1 001 Pembina TK I/III D	Adminkes Pencegahan dan Pengendalian Penyakit Tidak Menular	Anggota
8	RETNO WULANDARI, SKM,MPH NIP. 19751007 200012 2 002 Pembina/IV A	Kepala Bidang Pelayanan Kesehatan	Pengelola Program Pelayanan kesehatan
9	MUHAMMAD JAMHARI, SKM, MM NIP. 19780501 2000604 1 021 Penata/III D	Adminkes Pelayanan Kesehatan	Anggota
10	WIDYA PRATAMA S, S. Kep. 19850515 200903 1 003 Penata Tingkat I/ III D	Adminkes Ahli Muda	Anggota

NO.	NAMA/NIP/PANGKAT	JABATAN DALAM DINAS	JABATAN DALAM TIM
12	drg. NUR. FARIDA NIP. 19780413 200501 2 011 Pembina / IV A	Kabid Pencegahan dan Pengendalian Penyakit	Pengelola Program Pencegahan dan Pengendalian Penyakit
13	ARIS ISTIANAH, SKM NIP. 19760304 199903 2 005 Penata Tk I /III D	Adminkes Pencegahan dan Pengendalian Penyakit Menular	Anggota
14	SUGENG RETIYONO, S.KM, M.KM NIP. 19770326 199803 1 001 Pembina / IV A	Kepala Bidang Sumber Daya Kesehatan	Pengelola Program Bidang Sumber Daya Kesehatan
15	INDAH AGUSTINANINGRUM, S.ST, M.Imun. NIP 197508171996032003 Pembina/ IV A	Analisis Sumber Daya Manusia Aparatur Ahli Muda	Anggota
16	RETNO HANDAYANI, S.Farm, Apt NIP. 19790701 201001 2 018 Penata Tk I /III D	Kepala UPT Gudang Farmasi	Anggota
17	KUSTIONO , A.Md.Kep NIP. 19710602 199503 1 002 Penata Tk I/III D	Kepala UPT Laboratorium Kesehatan	Anggota

Ditetapkan di : Pacitan

Pada tanggal : 5 Januari 2026


KEPALA DINAS KESEHATAN








KABUPATEN PACITAN












dr. DARU MUSTIKOAJI
Pembina Tingkat I (IV/b)
NIP. 197306282006041005

Lampiran 18
SOP Penyusunan Laporan Kinerja

 DINAS KESEHATAN KABUPATEN PACITAN	Nomor SOP	: 440/1408/408.36/2023
	Tanggal pembuatan	: 5 Juli 2023
	Tanggal Revisi	:
	Tanggal efektif	:
	Disahkan Oleh	:  PIt. Kepala Dinas Kesehatan Kabupaten Pacitan dr. DARU MUSTIKOAH Pembina (IV/a) NIP. 197306282006041005
Nama SOP	: SOP Penyusunan Laporan Kinerja	
DASAR HUKUM	KUALIFIKASI PELAKSANA	
1. Standar Pelayanan Minimal Bidang Kesehatan didasarkan pada Peraturan Kementerian Dalam Negeri (Permendagri) Nomor 59 Tahun 2021 tentang Penerapan Standar Pelayanan Minimal 2. RPJMD Kabupaten Pacitan Tahun 2021-2026 3. Rentra Dinas Kesehatan Kabupaten Pacitan Tahun 2021-2026	1. Tersusunnya dokumen Laporan Kinerja Dinas Kesehatan	
KETERKAITAN	PERALATAN PERLENGKAPAN	
1. SOP Pengarsipan	1. ATK 2. Seperangkat Komputer yang dilengkapi aplikasi office (word, excell) 3. Blangko Laporan Kinerja	
PERINGATAN	PENCATATAN DAN PENDATAAN	

NO	Kegiatan	Pelaksana					Mutu Baku			Ket
		Kepala Dinas	Sekdin	Bidang	PEP	Puskesmas	Kelengkapan	Waktu	Output	
1	Penyusunan format laporan kinerja						ATK	1 hari	Format laporan	
2	Penyelenggaraan rapat koordinasi penyusunan laporan kinerja Dinas Kesehatan						Komputer, LCD, ATK	1 Hari	Peserta Rapat yang hadir	
3	Sosialisasi format laporan kinerja oleh masing-masing pengelola program ke puskesmas						Komputer, LCD, ATK	1 Hari	Peserta Rapat yang hadir	
3	Pengisian laporan kinerja						Format Laporan tahunan	1 minggu	Format laporan tahunan yang telah diisi	
4	Pengumpulan laporan kinerja dan verifikasi validasi data pelaporan						Format laporan tahunan yang telah diisi	1 minggu	Rekapan Laporan Tahunan	
5	Rekapitulasi dan penyusunan draf laporan kinerja sesuai dengan pelaporan kegiatan per bidang Dinas Kesehatan						Rekapan Laporan Tahunan	3 hari	Draft Laporan Tahunan	
										

NO	Kegiatan	Pelaksana					Mutu Baku			Ket
		Kepala Dinas	Sekdin	Bidang	PEP	Puskesmas	Kelengkapan	Waktu	Output	
										
6	Pengesahan laporan kinerja				 		Laporan Kinerja yang telah direvisi	1 hari	Laporan Tahunan yang telah disahkan oleh Kepala Dinas	
7	Penggandaan laporan tyang telah ditandatangani				 		Laporan Kinerja	1 minggu	Laporan tahunan yang telah digandakan	SOP Pengarsipan
8	Pendistribusian laporanKinerja kepada Stake holder terkait				 		Laporan Kinerja	30 menit	Surat Tanda terima	



PEMERINTAH KABUPATEN PACITAN
DINAS KEPENDUDUKAN DAN PENCATATAN SIPIL

Jalan Veteran No. 15 Pacitan, Jawa Timur 63512
Telp. (0357) 885272 Fax.885271 Website : dispendukcapil.pacitankab.go.id

Pacitan, 03 Februari 2026

Nomor : 900.1.1/ *JR* /408.42/2026
Sifat : Penting
Lampiran : 1 (Satu) Lembar
Hal : Data Penduduk

Yth. Kepala Dinas Kesehatan
Kabupaten Pacitan
Di

PACITAN

Menindaklanjuti Surat dari Kepala dinas kesehatan Kabupaten Pacitan tanggal 30 Januari 2026 Nomor: 900.1.1/288/408.36/2026 perihal Permintaan data untuk penyusunan laporan Akuntabilitas Kinerja Instansi Pemerintah (LKJip). Bersama ini kami kirimkan Data dari Dinas Kependudukan dan Pencatatan Sipil Kabupaten Pacitan sebagaimana terlampir.

Demikian disampaikan untuk menjadikan periksa dan guna seperlunya.

KEPALA DINAS KEPENDUDUKAN
DAN PENCATATAN SIPIL
KABUPATEN PACITAN



TRI MUDJIHARTO, S.Sos. MM
Pembina Utama Muda
NIP. 19680524 199603 1 002

lampiran

(dkb) jumlah penduduk 2023 semester 2				
KODE	WILAYAH	L	P	JML
35.01	PACITAN	299,166	298,224	597,390
35.01.01	DONOROJO	18,850	19,250	38,100
35.01.02	PRINGKUKU	16,333	16,592	32,925
35.01.03	PUNUNG	18,610	18,993	37,603
35.01.04	PACITAN	38,910	39,589	78,499
35.01.05	KEBONAGUNG	23,919	22,986	46,905
35.01.06	ARJOSARI	21,259	20,859	42,118
35.01.07	NAWANGAN	26,397	26,167	52,564
35.01.08	BANDAR	22,938	22,631	45,569
35.01.09	TEGALOMBO	26,424	26,274	52,698
35.01.10	TULAKAN	43,924	43,246	87,170
35.01.11	NGADIROJO	24,062	24,258	48,320
35.01.12	SUDIMORO	17,540	17,379	34,919

(dkb) jumlah penduduk 2024 semester 2				
KODE	WILAYAH	L	P	JML
35.01	PACITAN	294,808	293,910	588,718
35.01.01	DONOROJO	18,504	18,912	37,416
35.01.02	PRINGKUKU	16,055	16,292	32,347
35.01.03	PUNUNG	18,077	18,560	36,637
35.01.04	PACITAN	38,506	39,188	77,694
35.01.05	KEBONAGUNG	23,591	22,706	46,297
35.01.06	ARJOSARI	20,948	20,556	41,504
35.01.07	NAWANGAN	26,039	25,762	51,801
35.01.08	BANDAR	22,432	22,193	44,625
35.01.09	TEGALOMBO	25,999	25,796	51,795
35.01.10	TULAKAN	43,535	42,859	86,394
35.01.11	NGADIROJO	23,830	23,961	47,791
35.01.12	SUDIMORO	17,292	17,125	34,417

(dkb) jumlah penduduk 2025 semester 2				
KODE	WILAYAH	L	P	JML
35.01	PACITAN	295272	294804	590076
35.01.01	DONOROJO	18467	18928	37395
35.01.02	PRINGKUKU	16097	16310	32407
35.01.03	PUNUNG	18142	18606	36748
35.01.04	PACITAN	38538	39287	77825
35.01.05	KEBONAGUNG	23680	22781	46461
35.01.06	ARJOSARI	20890	20501	41391
35.01.07	NAWANGAN	26123	25969	52092
35.01.08	BANDAR	22568	22343	44911
35.01.09	TEGALOMBO	26160	26001	52161
35.01.10	TULAKAN	43604	43029	86633
35.01.11	NGADIROJO	23745	23905	47650
35.01.12	SUDIMORO	17258	17144	34402

(dkb) jumlah kepala keluarga 2023 semester 2				
KODE	WILAYAH	LK	PR	JML
35.01	PACITAN	181,125	36,757	217,882
35.01.01	DONOROJO	11,473	2,826	14,299
35.01.02	PRINGKUKU	10,238	2,367	12,605
35.01.03	PUNUNG	11,829	2,674	14,503
35.01.04	PACITAN	22,345	5,634	27,979
35.01.05	KEBONAGUNG	14,102	2,444	16,546
35.01.06	ARJOSARI	12,593	2,989	15,582
35.01.07	NAWANGAN	16,735	2,520	19,255
35.01.08	BANDAR	14,540	2,770	17,310
35.01.09	TEGALOMBO	16,438	2,903	19,341
35.01.10	TULAKAN	26,112	4,862	30,974
35.01.11	NGADIROJO	14,191	2,936	17,127
35.01.12	SUDIMORO	10,529	1,832	12,361

(dkb) jumlah kepala keluarga 2024 semester 2				
KODE	WILAYAH	LK	PR	JML
35.01	PACITAN	179,701	37,805	217,506
35.01.01	DONOROJO	11,295	2,900	14,195
35.01.02	PRINGKUKU	10,132	2,396	12,528
35.01.03	PUNUNG	11,477	2,686	14,163
35.01.04	PACITAN	22,228	5,644	27,872
35.01.05	KEBONAGUNG	14,049	2,548	16,597
35.01.06	ARJOSARI	12,491	2,982	15,473
35.01.07	NAWANGAN	16,604	2,697	19,301
35.01.08	BANDAR	14,382	2,908	17,290
35.01.09	TEGALOMBO	16,295	3,035	19,330
35.01.10	TULAKAN	26,077	5,090	31,167
35.01.11	NGADIROJO	14,143	3,021	17,164
35.01.12	SUDIMORO	10,528	1,898	12,426

(dkb) jumlah kepala keluarga 2025 semester 2				
KODE	WILAYAH	LK	PR	JML
35.01	PACITAN	180170	38284	218454
35.01.01	DONOROJO	11344	2957	14301
35.01.02	PRINGKUKU	10160	2415	12575
35.01.03	PUNUNG	11542	2719	14261
35.01.04	PACITAN	22284	5705	27989
35.01.05	KEBONAGUNG	14104	2561	16665
35.01.06	ARJOSARI	12462	2962	15424
35.01.07	NAWANGAN	16644	2740	19384
35.01.08	BANDAR	14441	2955	17396
35.01.09	TEGALOMBO	16334	3087	19421
35.01.10	TULAKAN	26159	5162	31321
35.01.11	NGADIROJO	14156	3091	17247
35.01.12	SUDIMORO	10540	1930	12470


 KEPALA DINAS KEPENDUDUKAN
 DAN PENCATATAN SIPIL
 KAB. PACITAN

 TRI MUDJIHARTO, S.Sos, MM
 NIP 196805241996031002